

МУНИЦИПАЛЬНОЕ БЮДЖЕТНОЕ ОБЩЕОБРАЗОВАТЕЛЬНОЕ УЧРЕЖДЕНИЕ  
«МАТЮШИНСКАЯ СРЕДНЯЯ ОБЩЕОБРАЗОВАТЕЛЬНАЯ ШКОЛА»  
ВЕРХНЕУСЛОНСКОГО МУНИЦИПАЛЬНОГО РАЙОНА  
РЕСПУБЛИКИ ТАТАРСТАН

Рассмотрено и принято на заседании  
педагогического совета.  
Протокол №1 от 31.08.2019 г.

Утверждаю:  
директор МБОУ «Матюшинская СОШ»:  
(И.А.Шарафеев)  
Приказ № 51 от 31.08.2019 г.



**ОСНОВНАЯ ОБРАЗОВАТЕЛЬНАЯ ПРОГРАММА  
ОСНОВНОГО ОБЩЕГО ОБРАЗОВАНИЯ  
МУНИЦИПАЛЬНОГО БЮДЖЕТНОГО  
ОБЩЕОБРАЗОВАТЕЛЬНОГО УЧРЕЖДЕНИЯ  
«МАТЮШИНСКАЯ СРЕДНЯЯ  
ОБЩЕОБРАЗОВАТЕЛЬНАЯ ШКОЛА»  
ВЕРХНЕУСЛОНСКОГО МУНИЦИПАЛЬНОГО РАЙОНА  
РЕСПУБЛИКИ ТАТАРСТАН**

(Срок реализации программы – 5 лет)

## ПАСПОРТ ПРОГРАММЫ

Наименование Программы	Основная образовательная программа основного общего образования муниципального бюджетного общеобразовательного учреждения «Матюшинская средняя общеобразовательная школа» Верхнеуслонского муниципального района Республики Татарстан
Основной разработчик Программы	Администрация школы
Цель Программы	Создание благоприятной образовательной среды, на основе внедрения новых инновационных технологий и получение учащимися нового качества образования в муниципальном бюджетном общеобразовательном учреждении «Матюшинская средняя общеобразовательная школа» Верхнеуслонского муниципального района Республики Татарстан отвечающего требованиям современного общества. Подготовка выпускника, обладающего набором ключевых компетенций, способного к активной социальной адаптации в обществе и самостоятельному жизненному выбору, к началу трудовой деятельности и продолжению профессионального образования, самообразованию и самосовершенствованию.
Обоснование необходимости Программы	<p>Основная образовательная программа создает условия для:</p> <ul style="list-style-type: none"> <li>• выполнения социального заказа населения в образовательных услугах, обеспечение доступности получения качественного образования в соответствии с Федеральным государственным образовательным стандартом;</li> <li>• расширения системы дополнительного образования с целью предоставления учащимся более широкого выбора для развития их способностей, помощи в определении профессиональных интересов; создание системы выявления и развития одаренности;</li> <li>• использования информационно-коммуникационных технологий в образовательно-воспитательном процессе;</li> <li>• повышения уровня компетентности педагогических кадров, создание условий для их профессионального роста; формирование готовности у педагогического коллектива к инновационной, экспериментальной и исследовательской деятельности;</li> <li>• создания психологически комфортной среды для эффективной организации образовательного процесса в ОО, охраны и укрепления физического и психического здоровья детей, обеспечение их эмоционального благополучия;</li> <li>• развития ребенка как субъекта отношений с людьми, с миром и с собой через побуждение и поддержку детских инициатив в культуросообразных видах деятельности, обучение навыкам общения и сотрудничества, поддержание оптимистической самооценки и уверенности в себе, расширение опыта самостоятельного выбора, формирование желания учиться и постоянно расширять границы своих возможностей</li> </ul>
Основные задачи Программы основной образовательной программы общего образования	<ul style="list-style-type: none"> <li>– реализация в полном объеме конституционных прав детей на образование: полное удовлетворение потребностей жителей социума в бесплатном образовании;</li> <li>– обеспечение образовательного процесса;</li> <li>– повышение доступности общего образования;</li> <li>– создание единого образовательного пространства, интеграция общего и дополнительного образований;</li> <li>– создание условий для развития и формирования у детей и подростков качеств толерантности, патриотизма;</li> <li>– сохранение и поддержка индивидуальности ребенка;</li> <li>– сохранение и поддержка физического и психического развития детей;</li> <li>– создание условий для адаптации учащихся к особенностям основной школы;</li> <li>– предоставление возможности учащимся определиться в своих склонностях и интересах учебной деятельности;</li> <li>– формирование познавательных способностей (умение рассуждать,</li> </ul>

	<p>анализировать, обобщать);</p> <ul style="list-style-type: none"> <li>– создание условий для формирования учебной самостоятельности и ответственности;</li> <li>– развитие у учащихся познавательного интереса и творческих способностей;</li> <li>– развитие коммуникативных навыков общения со сверстниками;</li> <li>– развитие творческих способностей детей (воображения, фантазии, ассоциативного мышления, образного восприятия окружающего мира);</li> <li>– воспитание гуманной, творческой личности, бережно и ответственно относящейся к себе, окружающему миру людей и миру природы;</li> <li>– расширение спектра предоставляемых оздоровительных и развивающих услуг;</li> <li>– повышение мобильности системы образования, её способности адекватно реагировать на изменения рынка труда и образовательных услуг;</li> <li>– оптимизация ресурсов (кадровых, материально-технических, финансовых и др.).</li> </ul>
Общие требования к организации учебного процесса	<ul style="list-style-type: none"> <li>– наличие учебного плана;</li> <li>– наличие рабочих программ по предметам и расписания занятий;</li> <li>– внедрение современных образовательных технологий;</li> <li>– промежуточная аттестация;</li> <li>– работа по индивидуальным программам в рамках дополнительного образования: элективных курсов и курсов по выбору;</li> <li>– дисциплина в образовательном учреждении поддерживается на основе уважения человеческого достоинства обучающихся, воспитанников, педагогов;</li> <li>– родителям учащихся обеспечена возможность ознакомиться с ходом и содержанием образовательного процесса, с оценками обучающихся</li> </ul>
Мониторинговые обследования по реализации программы	<ul style="list-style-type: none"> <li>– регулярное отслеживание результатов обученности и психологического развития учащихся;</li> <li>– проведение методических и педагогических советов, заседаний ШМО;</li> <li>– проведение школьных семинаров, конференций и т.п.;</li> <li>– публикация материалов.</li> </ul>
Ожидаемые результаты реализации Программы	<ol style="list-style-type: none"> <li>1. Функционирование МБОУ «Матюшинская СОШ» Верхнеуслонского муниципального района Республики Татарстан в развивающемся режиме с учетом постоянно изменяющейся внешней среды, определяющей потребности населения в образовательных услугах.</li> <li>2. Увеличение контингента учащихся в пределах мощности, допустимой лицензией.</li> <li>3. Активное использование педагогическими работниками новых образовательных, личностно-ориентированных технологий в обучении и воспитании.</li> <li>4. Совершенствование материально-технической базы ОО и учебно-методических комплексов, позволяющих овладение обучающимися образовательными программами на высоком качественном уровне.</li> <li>5. Получение нового качества образования учащихся на основе внедрения новых информационных технологий, отвечающего требованиям современного общества.</li> <li>6. Успешная сдача выпускниками ГИА.</li> <li>7. Улучшение показателей психологического, физического здоровья учащихся</li> </ol>

## СОДЕРЖАНИЕ

<b>1</b>	<b>Целевой раздел основной образовательной программы основного общего образования</b>	<b>8</b>
<b>1.1.</b>	<b>Пояснительная записка</b>	<b>8</b>
1.1.1.	Цели и задачи реализации основной образовательной программы основного общего образования	8
1.1.2.	Принципы и подходы к формированию основной образовательной программы основного общего образования	9
<b>1.2.</b>	<b>Планируемые результаты освоения обучающимися основной образовательной программы основного общего образования</b>	<b>11</b>
1.2.1.	Общие положения	11
1.2.2.	Структура планируемых результатов	12
1.2.3.	Ведущие целевые установки и основные ожидаемые результаты	14
1.2.4.	Планируемые результаты освоения учебных и междисциплинарных программ	18
1.2.4.1.	Формирование универсальных учебных действий	18
1.2.4.2.	Формирование ИКТ-компетентности обучающихся	22
1.2.4.3.	Основы учебно-исследовательской и проектной деятельности	26
1.2.4.4.	Стратегии смыслового чтения и работа с текстом	27
1.2.5.	Предметные результаты	29
1.2.5.1.	Русский язык	29
1.2.5.2.	Литература	31
1.2.5.3.	Иностранный язык (английский язык)	35
1.2.5.4.	Иностранный язык (французский язык)	40
1.2.5.5.	История России. Всеобщая история	42
1.2.5.6.	Обществознание	47
1.2.5.7.	География	50
1.2.5.8.	Математика (Алгебра и геометрия)	70
1.2.5.9.	Информатика	73
1.2.5.10.	Физика	78
1.2.5.11.	Биология	82
1.2.5.12.	Химия	85
1.2.5.13.	Изобразительное искусство	92
1.2.5.14.	Музыка	94
1.2.5.15.	Технология	105
1.2.5.16.	Физическая культура	107
1.2.5.17.	Основы безопасности жизнедеятельности	110
1.2.5.18.	Родной язык	114
1.2.5.19.	Родная литература	118
1.2.5.20.	Основы духовно-нравственной культуры народов России (ОДНКНР)	119
<b>1.3.</b>	<b>Система оценки достижения планируемых результатов освоения основной образовательной программы основного общего образования</b>	<b>119</b>
1.3.1.	Общие положения	121
1.3.2.	Особенности оценки личностных, метапредметных и предметных результатов	128
1.3.3.	Организация и содержание оценочных процедур	133
1.3.4.	Критерии и нормы оценок учебной деятельности	168
1.3.5.	Оценка результатов деятельности ОО	168
<b>2.</b>	<b>Содержательный раздел основной образовательной программы основного общего образования.</b>	<b>168</b>
<b>2.1.</b>	<b>Программа развития универсальных учебных действий, включающая формирование компетенций обучающихся в области использования информационно-коммуникационных технологий, учебно-исследовательской и проектной деятельности</b>	<b>168</b>
2.1.1.	Цели и задачи программы, описание ее места и роли в реализации требований ФГОС	
2.1.2.	Описание понятий, функций, состава и характеристик универсальных учебных действий (регулятивных, познавательных и коммуникативных)	169

	и их связи с содержанием отдельных учебных предметов, внеурочной и внешкольной деятельностью, а также места отдельных компонентов универсальных учебных действий в структуре образовательного процесса	
2.1.3.	Типовые задачи применения универсальных учебных действий	174
2.1.4.	Описание особенностей, основных направлений и планируемых результатов учебно-исследовательской и проектной деятельности обучающихся (исследовательское, инженерное, прикладное, информационное, социальное, игровое, творческое направление проектов) в рамках урочной и внеурочной деятельности по каждому из направлений, а также особенностей формирования ИКТ-компетенций	175
2.1.5.	Описание содержания, видов и форм организации учебной деятельности по развитию информационно-коммуникационных технологий	181
2.1.6.	Перечень и описание основных элементов ИКТ-компетенции и инструментов их использования. Планируемые результаты формирования и развития компетентности обучающихся в области использования информационно-коммуникационных технологий	183
2.1.7.	Описание условий, обеспечивающих развитие универсальных учебных действий у обучающихся, в том числе организационно-методического и ресурсного обеспечения учебно исследовательской и проектной деятельности обучающихся	187
2.1.8.	Методика и инструментарий мониторинга успешности освоения и применения обучающимися универсальных учебных действий	188
<b>2.2.</b>	<b>Программы учебных предметов, курсов</b>	189
2.2.1.	Общие положения	189
2.2.2.	Основное содержание учебных предметов на уровне основного общего образования	189
2.2.2.1.	Русский язык	189
2.2.2.2.	Литература	201
2.2.2.3.	Родной язык	240
2.2.2.4.		
2.2.2.5.	Родная литература	248
2.2.2.6.		
2.2.2.7.	Иностранный язык (английский язык)	264
2.2.2.8.	Иностранный язык (французский язык)	269
2.2.2.9.	История России. Всеобщая история	292
2.2.2.10.	Обществознание	295
2.2.2.11.	География	306
2.2.2.12.	Математика (Алгебра, геометрия)	316
2.2.2.13.	Информатика	323
2.2.2.14.	Физика	327
2.2.2.15.	Биология	334
2.2.2.16.	Химия	338
2.2.2.17.	Изобразительное искусство	344
2.2.2.18.	Музыка	349
2.2.2.19.	Технология	365
2.2.2.20.	Физическая культура	374
2.2.2.21.	Основы безопасности жизнедеятельности	378
2.2.2.22.	Основы духовно-нравственной культуры народов России (ОДНКНР)	379
<b>2.3.</b>	<b>Программа воспитания и социализации обучающихся</b>	380
<b>2.4.</b>	<b>Программа коррекционной работы</b>	406
<b>3.</b>	<b>Организационный раздел основной образовательной программы основного общего образования</b>	413
<b>3.1.</b>	<b>Учебный план основного общего образования</b>	413
3.1.1.	Календарный учебный график	417
3.1.2.	План внеурочной деятельности	418
<b>3.2.</b>	<b>Система условий реализации основной образовательной программы</b>	425
3.2.1.	Описание кадровых условий реализации основной образовательной программы основного общего образования	425
3.2.1.1.	Укомплектованность школы кадрами	425

3.2.1.2.	Уровень квалификации работников школы	426
3.2.2.	Психолого-педагогические условия реализации основной образовательной программы основного общего образования	427
3.2.3.	Финансово-экономические условия реализации образовательной программы основного общего образования	428
3.2.4.	Материально-технические условия реализации основной образовательной программы	430
3.2.5.	Информационно-методические условия реализации основной образовательной программы основного общего образования	432
3.2.6.	Механизмы достижения целевых ориентиров в системе условий	434
3.2.7.	Сетевой график (дорожная карта) по формированию необходимой системы условий	436
<b>3.3.</b>	<b>Перспективы и ожидаемые результаты реализации программы</b>	<b>375</b>
<b>3.4.</b>	<b>Заключение</b>	<b>375</b>

## **1. Целевой раздел основной образовательной программы основного общего образования**

### **1.1. Пояснительная записка**

Основная образовательная программа основного общего образования муниципального бюджетного общеобразовательного учреждения «Матюшинская средняя общеобразовательная школа» Верхнеуслонского муниципального района Республики Татарстан разработана в соответствии с:

- Федеральным законом от 29.12.2012 № 273-ФЗ «Об образовании в Российской Федерации»;
- Законом Республики Татарстан от 22 июля 2013 г. N 68-ЗРТ «Об образовании»;
- Федеральным государственным образовательным стандартом основного общего образования (Приказ МО и Н РФ от 17 декабря 2010 года №1897);
- Примерной образовательной программой основного общего образования (одобрена решением федерального учебно- методического объединения по общему образованию (протокол от 8 апреля 2015 г. № 1/15));
- Приказом МО и Н РФ от 31.12.2015 № 1577 «О внесении изменений в федеральный государственный образовательный стандарт основного общего образования, утверждённый приказом МО и Н РФ от 17.12.2010 года № 1897».

#### **1.1.1. Цели и задачи реализации основной образовательной программы основного общего образования**

**Целями реализации** основной образовательной программы основного общего образования являются:

- Достижение выпускниками планируемых результатов: знаний, умений, навыков, компетенций и компетентностей, определяемых личностными, семейными, общественными, государственными потребностями и возможностями учащегося среднего школьного возраста, индивидуальными особенностями его развития и состояния здоровья;
  - становление и развитие личности учащегося в ее самобытности, уникальности, неповторимости.
- Реализация поставленных целей достигается за счет решения следующих **задач**:
  - обеспечение соответствия основной образовательной программы требованиям Федерального государственного образовательного стандарта основного общего образования (ФГОС ООО);
  - обеспечение преемственности начального общего, основного общего, среднего общего образования;
  - обеспечение доступности получения качественного основного общего образования, достижение планируемых результатов освоения основной образовательной программы основного общего образования всеми обучающимися, в том числе детьми-инвалидами и детьми с ОВЗ;
  - установление требований к воспитанию и социализации обучающихся как части образовательной программы и соответствующему усилению воспитательного потенциала школы, обеспечению индивидуализированного психолого-педагогического сопровождения каждого обучающегося, формированию образовательного базиса, основанного не только на знаниях, но и на соответствующем культурном уровне развития личности, созданию необходимых условий для ее самореализации;
  - обеспечение эффективного сочетания урочных и внеурочных форм организации учебных занятий, взаимодействия всех участников образовательных отношений;
  - взаимодействие образовательной организации при реализации основной образовательной программы с социальными партнерами;
  - выявление и развитие способностей учащихся, в том числе детей, проявивших выдающиеся способности, детей с ОВЗ и инвалидов, их интересов через систему клубов, секций, студий и кружков,

общественно полезную деятельность, в том числе с использованием возможностей образовательных организаций дополнительного образования;

- организацию интеллектуальных и творческих соревнований, научно-технического творчества, проектной и учебно-исследовательской деятельности;
- участие учащихся, их родителей (законных представителей), педагогических работников и общественности в проектировании и развитии внутришкольной социальной среды, школьного уклада;
- включение учащихся в процессы познания и преобразования внешкольной социальной среды поселка для приобретения опыта реального управления и действия;
- социальное и учебно-исследовательское проектирование, профессиональная ориентация учащихся при поддержке педагогов, психологов, сотрудничестве с предприятиями, учреждениями профессионального образования;
- сохранение и укрепление физического, психологического и социального здоровья обучающихся, обеспечение их безопасности.

### **1.1.2. Принципы и подходы к формированию образовательной программы основного общего образования**

В основе реализации ООП ООО лежит системно-деятельностный подход:

- воспитание и развитие качеств личности, отвечающих требованиям информационного общества, инновационной экономики, задачам построения российского гражданского общества на основе принципов толерантности, диалога культур и уважения многонационального, поликультурного и поликонфессионального состава;
- формирование соответствующей целям общего образования социальной среды развития обучающихся в системе образования, переход к стратегии социального проектирования и конструирования на основе разработки содержания и технологий образования, определяющих пути и способы достижения желаемого уровня (результата) личностного и познавательного развития обучающихся;
- ориентацию на достижение основного результата образования – развитие на основе освоения универсальных учебных действий, познания и освоения мира личности обучающегося, его активной учебно-познавательной деятельности, формирование его готовности к саморазвитию и непрерывному образованию;
- признание решающей роли содержания образования, способов организации образовательной деятельности и учебного сотрудничества в достижении целей личностного и социального развития обучающихся;
- учет индивидуальных возрастных, психологических и физиологических особенностей обучающихся, роли, значения видов деятельности и форм общения при построении образовательного процесса и определении образовательно-воспитательных целей и путей их достижения;
- разнообразие индивидуальных образовательных траекторий и индивидуального развития каждого обучающегося, в том числе детей, проявивших выдающиеся способности, детей-инвалидов и детей с ограниченными возможностями здоровья.

Основная образовательная программа формируется с учетом психолого-педагогических особенностей развития детей, связанных:

- с переходом от учебных действий, характерных для начальной школы и осуществляемых только совместно с классом как учебной общностью и под руководством учителя, от способности только осуществлять принятие заданной педагогом и осмысленной цели к овладению этой учебной деятельностью на уровне основной школы в единстве мотивационно-смыслового и операционно-технического компонентов, становление которой осуществляется в форме учебного исследования, к новой внутренней позиции обучающегося – направленности на самостоятельный познавательный поиск, постановку учебных целей, освоение и самостоятельное осуществление контрольных и оценочных действий, инициативу в организации учебного сотрудничества;
- с осуществлением на каждом возрастном уровне (11–13 и 13–15 лет), благодаря развитию рефлексии общих способов действий и возможностей их переноса в различные учебно-предметные области, качественного преобразования учебных действий: моделирования, контроля и оценки и переходом к самостоятельной постановке обучающимися новых учебных задач к развитию способности проектирования собственной учебной деятельности и построению жизненных планов во временной перспективе;
- с формированием у обучающегося научного типа мышления, который ориентирует его на общекультурные образцы, нормы, эталоны и закономерности взаимодействия с окружающим миром;
- с овладением коммуникативными средствами и способами организации кооперации и сотрудничества, развитием учебного сотрудничества, реализуемого в отношениях обучающихся с учителем и сверстниками;
- с изменением формы организации учебной деятельности и учебного сотрудничества от классно-урочной к лабораторно-семинарской и лекционно-лабораторной исследовательской.

Переход учащегося в основную школу совпадает с первым этапом подросткового развития - переходом к кризису младшего подросткового возраста (11–13 лет, 5–7 классы), характеризующимся началом перехода от детства к взрослости, при котором центральным и специфическим новообразованием в личности подростка является возникновение и развитие самосознания – представления о том, что он уже не ребенок, т. е. чувства взрослости, а также внутренней переориентацией подростка с правил и ограничений, связанных с моралью послушания, на нормы поведения взрослых.

Второй этап подросткового развития (14–15 лет, 8–9 классы), характеризуется:

- бурным, скачкообразным характером развития, т. е. происходящими за сравнительно короткий срок многочисленными качественными изменениями прежних особенностей, интересов и отношений ребенка, появлением у подростка значительных субъективных трудностей и переживаний;
- стремлением подростка к общению и совместной деятельности со сверстниками;
- особой чувствительностью к морально-этическому «кодексу товарищества», в котором заданы важнейшие нормы социального поведения взрослого мира;
- обостренной, в связи с возникновением чувства взрослости, восприимчивостью к усвоению норм, ценностей и способов поведения, которые существуют в мире взрослых и в их отношениях, порождающей интенсивное формирование нравственных понятий и убеждений, выработку принципов, моральное развитие личности; т.е. моральным развитием личности;
- сложными поведенческими проявлениями, вызванными противоречием между потребностью подростков в признании их взрослыми со стороны окружающих и собственной неуверенностью в этом, проявляющимися в разных формах непослушания, сопротивления и протеста;
- изменением социальной ситуации развития: ростом информационных перегрузок, характером социальных взаимодействий, способами получения информации (СМИ, телевидение, Интернет).

Учет особенностей подросткового возраста, успешность и своевременность формирования новообразований познавательной сферы, качеств и свойств личности связывается с активной позицией учителя, а также с адекватностью построения образовательного процесса и выбором условий и методик обучения.

Объективно необходимое для подготовки к будущей жизни развитие социальной взрослости подростка требует и от родителей (законных представителей) решения соответствующей задачи воспитания подростка в семье, смены прежнего типа отношений на новый.

## **1.2. Планируемые результаты освоения обучающимися основной образовательной программы основного общего образования**

### **1.2.1. Общие положения**

Планируемые результаты освоения основной образовательной программы основного общего образования (ООП ООО) муниципального бюджетного общеобразовательного учреждения «Матюшинская средняя общеобразовательная школа» представляют собой систему **ведущих целевых установок и ожидаемых результатов освоения всех компонентов, составляющих содержательную основу образовательной программы**. Они обеспечивают связь между требованиями ФГОС ООО, образовательным процессом и системой оценки результатов освоения ООП ООО, выступая содержательной и критериальной основой для разработки программ учебных предметов, курсов, учебно-методической литературы, программ воспитания и социализации, с одной стороны, и системы оценки результатов – с другой.

В соответствии с требованиями Стандарта система планируемых результатов – личностных, метапредметных и предметных – устанавливает и описывает классы учебно-познавательных и учебно-практических задач, которые осваивают учащиеся в ходе обучения, особо выделяя среди них те, которые выносятся на итоговую оценку, в том числе государственную итоговую аттестацию выпускников. Успешное выполнение этих задач требует от учащихся овладения системой учебных действий (универсальных и специфических для каждого учебного предмета: регулятивных, коммуникативных, познавательных) с учебным материалом и, прежде всего, с опорным учебным материалом, служащим основой для последующего обучения.

Фактически личностные, метапредметные и предметные планируемые результаты устанавливают и описывают следующие обобщённые классы учебно-познавательных и учебно-практических задач, предъявляемых учащимся:

1) учебно-познавательные задачи, направленные на формирование и оценку умений и навыков, способствующих **освоению систематических знаний**, в том числе:

— первичному ознакомлению, отработке и осознанию теоретических моделей и понятий (общенаучных и базовых для данной области знания), стандартных алгоритмов и процедур;

— выявлению и осознанию сущности и особенностей изучаемых объектов, процессов и явлений действительности (природных, социальных, культурных, технических и др.) в соответствии с содержанием конкретного учебного предмета, созданию и использованию моделей изучаемых объектов и процессов, схем;



— выявлению и анализу существенных и устойчивых связей и отношений между объектами и процессами;

2) учебно-познавательные задачи, направленные на формирование и оценку навыка самостоятельного приобретения, переноса и интеграции знаний как результата использования знако-символических средств и/или логических операций сравнения, анализа, синтеза, обобщения, интерпретации, оценки, классификации по родовидовым признакам, установления аналогий и причинно-следственных связей, построения рассуждений, соотнесения с известным; требующие от учащихся более глубокого понимания изученного и/или выдвижения новых для них идей, иной точки зрения, создания или исследования новой информации, преобразования известной информации, представления её в новой форме, переноса в иной контекст и т. п.;

3) учебно-практические задачи, направленные на формирование и оценку навыка разрешения проблем/проблемных ситуаций, требующие принятия решения в ситуации неопределённости, например, выбора или разработки оптимального либо наиболее эффективного решения, создания объекта с заданными свойствами, установления закономерностей или «устранения неполадок» и т. п.;

4) учебно-практические задачи, направленные на формирование и оценку навыка сотрудничества, требующие совместной работы в парах или группах с распределением ролей/функций и разделением ответственности за конечный результат;

5) учебно-практические задачи, направленные на формирование и оценку навыка коммуникации, требующие создания письменного или устного текста/высказывания с заданными параметрами: коммуникативной задачей, темой, объёмом, форматом (например, сообщения, комментария, пояснения, призыва, инструкции, текста-описания или текста-рассуждения, формулировки и обоснования гипотезы, устного или письменного заключения, отчёта, оценочного суждения, аргументированного мнения и т. п.);

6) учебно-практические и учебно-познавательные задачи, направленные на формирование и оценку навыка самоорганизации и саморегуляции, наделяющие учащихся функциями организации выполнения задания: планирования этапов выполнения работы, отслеживания продвижения в выполнении задания, соблюдения графика подготовки и предоставления материалов, поиска необходимых ресурсов, распределения обязанностей и контроля качества выполнения работы;

7) учебно-практические и учебно-познавательные задачи, направленные на формирование и оценку навыка рефлексии, что требует от обучающихся самостоятельной оценки или анализа собственной учебной деятельности с позиций соответствия полученных результатов учебной задаче, целям и способам действий, выявления позитивных и негативных факторов, влияющих на результаты и качество выполнения задания и/или самостоятельной постановки учебных задач (например, что надо изменить, выполнить по-другому, дополнительно узнать и т. п.);

8) учебно-практические и учебно-познавательные задачи, направленные на формирование ценностно-смысловых установок, что требует от обучающихся выражения ценностных суждений и/или своей позиции по обсуждаемой проблеме на основе имеющихся представлений о социальных и/или личностных ценностях, нравственно-этических нормах, эстетических ценностях, а также аргументации (пояснения или комментария) своей позиции или оценки;

9) учебно-практические и учебно-познавательные задачи, направленные на формирование и оценку ИКТ-компетентности обучающихся, требующие педагогически целесообразного использования ИКТ в целях повышения эффективности процесса формирования всех перечисленных выше ключевых навыков (самостоятельного приобретения и переноса знаний, сотрудничества и коммуникации, решения проблем и 12 самоорганизации, рефлексии и ценностно-смысловых ориентаций), а также собственно навыков использования ИКТ

В соответствии с реализуемой ФГОС ООО деятельностной парадигмой образования система планируемых результатов строится на основе **уровневого подхода**: выделения ожидаемого уровня актуального развития большинства обучающихся и ближайшей перспективы их развития. Такой подход позволяет определять динамическую картину развития обучающихся, поощрять продвижение обучающихся, выстраивать индивидуальные траектории обучения с учетом зоны ближайшего развития ребенка.

### 1.2.2. Структура планируемых результатов

В структуре планируемых результатов выделяются следующие группы:

#### 1. Личностные результаты освоения основной образовательной программы.

Оценка достижения этой группы планируемых результатов ведется в ходе процедур, допускающих предоставление и использование **исключительно неперсонифицированной** информации.

2. **Метапредметные результаты освоения основной образовательной программы.** Данная группа результатов раскрывают и детализируют основные направления метапредметных результатов.

#### 3. Предметные результаты освоения основной образовательной программы.

Предметные результаты приводятся в блоках «Выпускник научится» и «Выпускник получит возможность научиться», относящихся к каждому учебному предмету: «Русский язык», «Литература», «Иностранный язык», «История», «Обществознание», «География», «Математика», «Информатика»,

«Физика», «Биология», «Химия», «Изобразительное искусство», «Музыка», «Технология», «Физическая культура» и «Основы безопасности жизнедеятельности». Планируемые предметные результаты освоения родного языка и родной литературы разрабатываются в соответствии с содержанием и особенностями изучения этих курсов в Республике Татарстан.

Планируемые результаты	Характеристика	Оценивание
«Выпускник научится»	круг учебных задач, построенных на опорном учебном материале, овладение которыми принципиально необходимо для успешного обучения и социализации и которые могут быть освоены всеми учащимися	Выносятся на итоговое оценивание, которое может осуществляться как в ходе обучения (с помощью накопленной оценки или портфеля индивидуальных достижений), так и в конце обучения, в том числе в форме государственной итоговой аттестации. Ведется с помощью заданий базового уровня, а на уровне действий, составляющих зону ближайшего развития большинства обучающихся, – с помощью заданий повышенного уровня. Успешное выполнение обучающимися заданий базового уровня служит единственным основанием для положительного решения вопроса о возможности перехода на следующий уровень обучения.
«Выпускник получит возможность научиться»	Система учебных действий в отношении знаний, умений, навыков, расширяющих и углубляющих понимание опорного учебного материала или выступающих как пропедевтика для дальнейшего изучения данного предмета. Данный уровень достижений могут продемонстрировать отдельные мотивированные и способные обучающиеся.	Ведется преимущественно в ходе процедур, допускающих предоставление и использование исключительно неперсонифицированной информации. Соответствующая группа результатов в тексте выделена курсивом. Задания, ориентированные на оценку достижения планируемых результатов из блока «Выпускник получит возможность научиться», могут включаться в материалы итогового контроля блока «Выпускник научится». Основные цели такого включения – предоставить возможность учащимся продемонстрировать овладение более высоким (по сравнению с базовым) уровнем достижений и выявить динамику роста численности наиболее подготовленных учащихся. При этом невыполнение учащимися заданий, с помощью которых ведется оценка достижения планируемых результатов данного блока, не является препятствием для перехода на следующий уровень обучения. В ряде случаев достижение планируемых результатов этого блока целесообразно вести в ходе текущего и промежуточного оценивания, а полученные результаты фиксировать в виде накопленной оценки (например, в форме портфеля достижений) и учитывать при определении итоговой оценки.

Для реализации и достижения планируемых результатов учителя должны использовать в педагогической практике педагогические технологии, которые основаны на **дифференциации требований** к подготовке учащихся.

На уровне основного общего образования устанавливаются планируемые результаты освоения:

- четырёх **междисциплинарных учебных программ** — «Формирование универсальных учебных действий», «Формирование ИКТ-компетентности обучающихся», «Основы учебно-исследовательской и проектной деятельности» и «Основы смыслового чтения и работа с текстом»;
- **учебных программ по всем предметам** — «Русский язык», «Литература», «Английский язык», «История России. Всеобщая история», «Обществознание», «География», «Математика», «Алгебра»,

«Геометрия», «Информатика», «Физика», «Биология», «Химия», «Изобразительное искусство», «Музыка», «Технология», «Физическая культура» и «Основы безопасности жизнедеятельности».

На основе итоговых планируемых результатов, разработанных на федеральном уровне, школа самостоятельно разрабатывает:

- 1) систему тематических планируемых результатов освоения учебных программ;
- 2) программу формирования планируемых результатов освоения междисциплинарных программ.

### 1.2.3. Ведущие целевые установки и основные ожидаемые результаты

В результате изучения **всех без исключения предметов** основной школы получают дальнейшее развитие **личностные, регулятивные, коммуникативные и познавательные универсальные учебные действия, учебная (общая и предметная) и общепользовательская ИКТ-компетентность обучающихся**, составляющие психолого-педагогическую и инструментальную основы формирования способности и готовности к освоению систематических знаний, их самостоятельному пополнению, переносу и интеграции; способности к сотрудничеству и коммуникации, решению личностно и социально значимых проблем и воплощению решений в практику; способности к самоорганизации, саморегуляции и рефлексии.

В ходе изучения средствами всех предметов у выпускников будут заложены **основы формально-логического мышления, рефлексии**, что будет способствовать:

- порождению нового типа познавательных интересов (интереса не только к фактам, но и к закономерностям);
- расширению и переориентации рефлексивной оценки собственных возможностей — за пределы учебной деятельности в сферу самосознания;
- формированию способности к целеполаганию, самостоятельной постановке новых учебных задач и проектированию собственной учебной деятельности.

В ходе изучения всех учебных предметов обучающиеся **приобретут опыт проектной деятельности** как особой формы учебной работы, способствующей воспитанию самостоятельности, инициативности, ответственности, повышению мотивации и эффективности учебной деятельности; в ходе реализации исходного замысла на практическом уровне овладеют умением выбирать адекватные стоящей задаче средства, принимать решения, в том числе и в ситуациях неопределённости. Они получают возможность развить способность к разработке нескольких вариантов решений, к поиску нестандартных решений, поиску и осуществлению наиболее приемлемого решения.

В ходе планирования и выполнения учебных исследований обучающиеся осваивают умение оперировать гипотезами как отличительным инструментом научного рассуждения, приобретут опыт решения интеллектуальных задач на основе мысленного построения различных предположений и их последующей проверки.

В результате целенаправленной учебной деятельности, осуществляемой в формах учебного исследования, учебного проекта, в ходе освоения системы научных понятий у выпускников будут заложены:

- потребность вникать в суть изучаемых проблем, ставить вопросы, затрагивающие основы знаний, личный, социальный, исторический жизненный опыт;
- основы критического отношения к знанию, жизненному опыту;
- основы ценностных суждений и оценок;
- уважение к величию человеческого разума, позволяющего преодолевать невежество и предрассудки, развивать теоретическое знание, продвигаться в установлении взаимопонимания между отдельными людьми и культурами;
- основы понимания принципиальной ограниченности знания, существования различных точек зрения, взглядов, характерных для разных социокультурных сред и эпох.

В основной школе на всех предметах продолжится работа по формированию и развитию **основ читательской компетенции**. Обучающиеся овладеют чтением как средством осуществления своих дальнейших планов: продолжения образования и самообразования, осознанного планирования своего актуального и перспективного круга чтения, в том числе досугового, подготовки к трудовой и социальной деятельности.

У выпускников будет сформирована потребность в систематическом чтении как средстве познания мира и себя в этом мире, гармонизации отношений человека и общества.

Учащиеся усваивают технику чтения и приобретают устойчивый навык осмысленного чтения, получают возможность приобрести навык рефлексивного чтения. Учащиеся овладевают различными видами и типами чтения: ознакомительным, изучающим, просмотровым, поисковым и выборочным; выразительным чтением; коммуникативным чтением вслух и про себя; учебным и самостоятельным чтением. Они овладевают основными стратегиями чтения художественных и других видов текстов и будут способны выбрать стратегию чтения, отвечающую конкретной учебной задаче.

В сфере развития **личностных универсальных учебных действий** приоритетное внимание уделяется формированию:

- основ гражданской идентичности личности (включая когнитивный, эмоционально-ценностный и поведенческий компоненты);
- основ социальных компетенций (включая ценностно-смысловые установки и моральные нормы, опыт социальных и межличностных отношений, правосознание);
- готовности и способности к переходу к самообразованию на основе учебно-познавательной мотивации, в том числе готовности к выбору направления профильного образования.

В частности, формированию **готовности и способности к выбору направления профильного образования** способствуют:

- целенаправленное формирование интереса к изучаемым областям знания и видам деятельности, педагогическая поддержка любознательности и избирательности интересов;
- реализация уровневого подхода как в преподавании (на основе дифференциации требований к освоению учебных программ и достижению планируемых результатов), так и в оценочных процедурах (на основе дифференциации содержания проверочных заданий и/или критериев оценки достижения планируемых результатов на базовом и повышенных уровнях);
- формирование навыков взаимо- и самооценки, *навыков рефлексии* на основе использования критериальной системы оценки;
- организация системы проб подростками своих возможностей (в том числе предпрофессиональных проб) за счёт использования дополнительных

возможностей образовательного процесса, в том числе: факультативов, вводимых образовательным учреждением; программы формирования ИКТ-компетентности школьников; программы учебно-исследовательской и проектной деятельности; программы внеурочной деятельности; программы профессиональной ориентации; программы экологического образования; программы дополнительного образования;

- целенаправленное формирование в курсе технологии представлений о рынке труда и требованиях, предъявляемых различными массовыми востребованными профессиями к подготовке и личным качествам будущего труженика;
- приобретение практического опыта пробного проектирования жизненной и профессиональной карьеры на основе соотнесения своих интересов, склонностей, личностных качеств, уровня подготовки с требованиями профессиональной деятельности.

В сфере развития **регулятивных универсальных учебных действий** приоритетное внимание уделяется формированию действий целеполагания, включая способность ставить новые учебные цели и задачи, планировать их реализацию, в том числе во внутреннем плане, осуществлять выбор эффективных путей и средств достижения целей, контролировать и оценивать свои действия как по результату, так и по способу действия, вносить соответствующие коррективы в их выполнение.

Ведущим способом решения этой задачи является формирование способности к проектированию.

В сфере развития **коммуникативных универсальных учебных действий** приоритетное внимание уделяется:

- формированию действий по организации и планированию учебного сотрудничества с учителем и сверстниками, умений работать в группе и приобретению опыта такой работы, практическому освоению морально-этических и психологических принципов общения и сотрудничества;
- практическому освоению умений, составляющих основу коммуникативной компетентности: ставить и решать многообразные коммуникативные задачи; действовать с учётом позиции другого и уметь согласовывать свои действия; устанавливать и поддерживать необходимые контакты с другими людьми; удовлетворительно владеть нормами и техникой общения; определять цели коммуникации, оценивать ситуацию, учитывать намерения и способы коммуникации партнёра, выбирать адекватные стратегии коммуникации;
- развитию речевой деятельности, приобретению опыта использования речевых средств для регуляции умственной деятельности, приобретению опыта регуляции собственного речевого поведения как основы коммуникативной компетентности.

В сфере развития **познавательных универсальных учебных действий** приоритетное внимание уделяется:

- практическому освоению обучающимися основ проектно-исследовательской деятельности;
- развитию стратегий смыслового чтения и работе с информацией;
- практическому освоению методов познания, используемых в различных областях знания и сферах культуры, соответствующего им инструментария и понятийного аппарата, регулярному обращению в учебном процессе к

использованию общеучебных умений, знаково-символических средств, широкого спектра логических действий и операций.

При изучении учебных предметов обучающиеся совершенствуют приобретённые на первой ступени **навыки работы с информацией** и пополняют их. Они смогут работать с текстами, преобразовывать и интерпретировать содержащуюся в них информацию, в том числе:

- систематизировать, сопоставлять, анализировать, обобщать и интерпретировать информацию, содержащуюся в готовых информационных объектах;
- выделять главную и избыточную информацию, выполнять смысловое свёртывание выделенных фактов, мыслей; представлять информацию в сжатой словесной форме (в виде плана или тезисов) и в наглядно-символической форме (в виде таблиц, графических схем и диаграмм, карт понятий — концептуальных диаграмм, опорных конспектов);
- заполнять и дополнять таблицы, схемы, диаграммы, тексты.

Обучающиеся совершенствуют навык поиска информации в компьютерных и некомпьютерных источниках информации, приобретут навык формулирования запросов и опыт использования поисковых машин. Они научатся осуществлять поиск информации в Интернете, школьном информационном пространстве, базах данных и на персональном компьютере с использованием поисковых сервисов, строить поисковые запросы в зависимости от цели запроса и анализировать результаты поиска.

Обучающиеся приобретут потребность поиска дополнительной информации для решения учебных задач и самостоятельной познавательной деятельности; освоят эффективные приёмы поиска, организации и хранения информации на персональном компьютере, в информационной среде учреждения и в Интернете; приобретут первичные навыки формирования и организации собственного информационного пространства.

Они совершенствуют умение передавать информацию в устной форме, сопровождаемой аудиовизуальной поддержкой, и в письменной форме гипермедиа (т. е. сочетания текста, изображения, звука, ссылок между разными информационными компонентами).

Обучающиеся смогут использовать информацию для установления причинно-следственных связей и зависимостей, объяснений и доказательств фактов в различных учебных и практических ситуациях, ситуациях моделирования и проектирования.

Выпускники получают возможность научиться строить умозаключения и принимать решения на основе самостоятельно полученной информации, а также освоить опыт критического отношения к получаемой информации на основе её сопоставления с информацией из других источников и с имеющимся жизненным опытом.

#### **1.2.4. Планируемые результаты освоения учебных и междисциплинарных программ**

##### **1.2.4.1. ФОРМИРОВАНИЕ УНИВЕРСАЛЬНЫХ УЧЕБНЫХ ДЕЙСТВИЙ**

###### **Личностные универсальные учебные действия**

В рамках **когнитивного компонента** будут сформированы:

- историко-географический образ, включая представление о территории и границах России, её географических особенностях, знание основных исторических событий развития государственности и общества; знание истории и географии края, его достижений и культурных традиций;
- образ социально-политического устройства — представление о государственной организации России, знание государственной символики (герб, флаг, гимн), знание государственных праздников;
- знание положений Конституции РФ, основных прав и обязанностей гражданина, ориентация в правовом пространстве государственно-общественных отношений;
- знание о своей этнической принадлежности, освоение национальных ценностей, традиций, культуры, знание о народах и этнических группах России;
- освоение общекультурного наследия России и общемирового культурного наследия;
- ориентация в системе моральных норм и ценностей и их иерархизация, понимание конвенционального характера морали;

- основы социально-критического мышления, ориентация в особенностях социальных отношений и взаимодействий, установление взаимосвязи между общественными и политическими событиями;

- экологическое сознание, признание высокой ценности жизни во всех её проявлениях; знание основных принципов и правил отношения к природе; знание основ здорового образа жизни и здоровьесберегающих технологий; правил поведения в чрезвычайных ситуациях.

В рамках **ценностного и эмоционального компонентов** будут сформированы:

- гражданский патриотизм, любовь к Родине, чувство гордости за свою страну;
- уважение к истории, культурным и историческим памятникам;
- эмоционально положительное принятие своей этнической идентичности;
- уважение к другим народам России и мира и принятие их, межэтническая толерантность, готовность к равноправному сотрудничеству;

- уважение к личности и её достоинствам, доброжелательное отношение к окружающим, нетерпимость к любым видам насилия и готовность противостоять им;

- уважение к ценностям семьи, любовь к природе, признание ценности здоровья, своего и других людей, оптимизм в восприятии мира;

потребность в самовыражении и самореализации, социальном признании;

- позитивная моральная самооценка и моральные чувства — чувство гордости при следовании моральным нормам, переживание стыда и вины при их нарушении.

В рамках **деятельностного (поведенческого) компонента** будут сформированы (**выпускник научится**):

- готовность и способность к участию в школьном самоуправлении в пределах возрастных компетенций (дежурство в школе и классе, участие в детских и молодёжных общественных организациях, школьных и внешкольных мероприятиях);

- готовность и способность к выполнению норм и требований школьной жизни, прав и обязанностей ученика;

- умение вести диалог на основе равноправных отношений и взаимного уважения и принятия; умение конструктивно разрешать конфликты;

- готовность и способность к выполнению моральных норм в отношении взрослых и сверстников в школе, дома, во внеучебных видах деятельности;

- потребность в участии в общественной жизни ближайшего социального окружения, общественно полезной деятельности;

- умение строить жизненные планы с учётом конкретных социально-исторических, политических и экономических условий;

- устойчивый познавательный интерес и становление смыслообразующей функции познавательного мотива;

- готовность к выбору профильного образования.

**Выпускник получит возможность для формирования:**

- выраженной устойчивой учебно-познавательной мотивации и интереса к учению;

- готовности к самообразованию и самовоспитанию;

- адекватной позитивной самооценки и Я-концепции;

- компетентности в реализации основ гражданской идентичности в поступках и деятельности;

- морального сознания на конвенциональном уровне, способности к решению моральных дилемм на основе учёта позиций участников дилеммы, ориентации на их мотивы и чувства; устойчивое следование в поведении моральным нормам и этическим требованиям;

- эмпатии как осознанного понимания и сопереживания чувствам других, выражающейся в поступках, направленных на помощь и обеспечение благополучия.

**Регулятивные универсальные учебные действия**

**Выпускник научится:**

- целеполаганию, включая постановку новых целей, преобразование практической задачи в познавательную;

- самостоятельно анализировать условия достижения цели на основе учёта выделенных учителем ориентиров действия в новом учебном материале;

- планировать пути достижения целей;

- устанавливать целевые приоритеты;

- уметь самостоятельно контролировать своё время и управлять им;
- принимать решения в проблемной ситуации на основе переговоров;
- осуществлять констатирующий и предвосхищающий контроль по результату и по способу действия; актуальный контроль на уровне произвольного внимания;
- адекватно самостоятельно оценивать правильность выполнения действия и вносить необходимые коррективы в исполнение как в конце действия, так и по ходу его реализации;
- основам прогнозирования как предвидения будущих событий и развития процесса.

#### **Выпускник получит возможность научиться:**

- самостоятельно ставить новые учебные цели и задачи;
- построению жизненных планов во временной перспективе;
- при планировании достижения целей самостоятельно и адекватно учитывать условия и средства их достижения;
- выделять альтернативные
- основам саморегуляции в учебной и познавательной деятельности в форме осознанного управления своим поведением и деятельностью, направленной на достижение поставленных целей;
- осуществлять познавательную рефлексию в отношении действий по решению учебных и познавательных задач;
- адекватно оценивать объективную трудность как меру фактического или предполагаемого расхода ресурсов на решение задачи;
- адекватно оценивать свои возможности достижения цели определённой сложности в различных сферах самостоятельной деятельности;
- основам саморегуляции эмоциональных состояний;
- прилагать волевые усилия и преодолевать трудности и препятствия на пути достижения целей.

#### **Коммуникативные универсальные учебные действия**

##### **Выпускник научится:**

- учитывать разные мнения и стремиться к координации различных позиций в сотрудничестве;
- формулировать собственное мнение и позицию, аргументировать и координировать её с позициями партнёров в сотрудничестве при выработке общего решения в совместной деятельности;
- устанавливать и сравнивать разные точки зрения, прежде чем принимать решения и делать выбор;
- аргументировать свою точку зрения, спорить и отстаивать свою позицию не враждебным для оппонентов образом;
- задавать вопросы, необходимые для организации собственной деятельности и сотрудничества с партнёром;
- осуществлять взаимный контроль и оказывать в сотрудничестве необходимую взаимопомощь;
- адекватно использовать речь для планирования и регуляции своей деятельности;
- адекватно использовать речевые средства для решения различных коммуникативных задач; владеть устной и письменной речью; строить монологическое контекстное высказывание;
- организовывать и планировать учебное сотрудничество с учителем и сверстниками, определять цели и функции участников, способы взаимодействия; планировать общие способы работы;
- осуществлять контроль, коррекцию, оценку действий партнёра, уметь убеждать;
- работать в группе — устанавливать рабочие отношения, эффективно сотрудничать и способствовать продуктивной кооперации; интегрироваться в группу сверстников и строить продуктивное взаимодействие со сверстниками и взрослыми;
- основам коммуникативной рефлексии;
- использовать адекватные языковые средства для отображения своих чувств, мыслей, мотивов и потребностей;
- отображать в речи (описание, объяснение) содержание совершаемых действий как в форме громкой социализированной речи, так и в форме внутренней речи.

##### **Выпускник получит возможность научиться:**

- учитывать и координировать отличные от собственной позиции других людей, в сотрудничестве;
- учитывать разные мнения и интересы и обосновывать собственную позицию;
- понимать относительность мнений и подходов к решению проблемы;

- продуктивно разрешать конфликты на основе учёта интересов и позиций всех участников, поиска и оценки альтернативных способов разрешения конфликтов; договариваться и приходить к общему решению в совместной деятельности, в том числе в ситуации столкновения интересов;
- брать на себя инициативу в организации совместного действия (деловое лидерство);
  - оказывать поддержку и содействие тем, от кого зависит достижение цели в совместной деятельности;
  - осуществлять коммуникативную рефлексию как осознание оснований собственных действий и действий партнёра;
  - в процессе коммуникации достаточно точно, последовательно и полно передавать партнёру необходимую информацию как ориентир для построения действия;
  - вступать в диалог, а также участвовать в коллективном обсуждении проблем, участвовать в дискуссии и аргументировать свою позицию, владеть монологической и диалогической формами речи в соответствии с грамматическими и синтаксическими нормами родного языка;
  - следовать морально-этическим и психологическим принципам общения и сотрудничества на основе уважительного отношения к партнёрам, внимания к личности другого, адекватного межличностного восприятия, готовности адекватно реагировать на нужды других, в частности оказывать помощь и эмоциональную поддержку партнёрам в процессе достижения общей цели совместной деятельности;
  - устраивать эффективные групповые обсуждения и обеспечивать обмен знаниями между членами группы для принятия эффективных совместных решений;
  - в совместной деятельности чётко формулировать цели группы и позволять её участникам проявлять собственную энергию для достижения этих целей.

### **Познавательные универсальные учебные действия**

#### **Выпускник научится:**

- основам реализации проектно-исследовательской деятельности;
- проводить наблюдение и эксперимент под руководством учителя;
- осуществлять расширенный поиск информации с использованием ресурсов библиотек и Интернета;
- создавать и преобразовывать модели и схемы для решения задач;
- осуществлять выбор наиболее эффективных способов решения задач в зависимости от конкретных условий;
- давать определение понятиям;
- устанавливать причинно-следственные связи;
- осуществлять логическую операцию установления родовидовых отношений, ограничение понятия;
- обобщать понятия — осуществлять логическую операцию перехода от видовых признаков к родовому понятию, от понятия с меньшим объёмом к понятию с большим объёмом;
- осуществлять сравнение, сериацию и классификацию, самостоятельно выбирая основания и критерии для указанных логических операций;
- строить классификацию на основе дихотомического деления (на основе отрицания);
- строить логическое рассуждение, включающее установление причинно-следственных связей;
- объяснять явления, процессы, связи и отношения, выявляемые в ходе исследования;
- основам ознакомительного, изучающего, усваивающего и поискового чтения;
- структурировать тексты, включая умение выделять главное и второстепенное, главную идею текста, выстраивать последовательность описываемых событий;
- работать с метафорами — понимать переносный смысл выражений, понимать и употреблять обороты речи, построенные на скрытом уподоблении, образном сближении слов.

#### **Выпускник получит возможность научиться:**

- основам рефлексивного чтения;
- ставить проблему, аргументировать её актуальность;
- самостоятельно проводить исследование на основе применения методов наблюдения и эксперимента;
- выдвигать гипотезы о связях и закономерностях событий, процессов, объектов;
- организовывать исследование с целью проверки гипотез;
- делать умозаключения (индуктивное и по аналогии) и выводы на основе аргументации.

## **1.2.4.2. ФОРМИРОВАНИЕ ИКТ-КОМПЕТЕНТНОСТИ ОБУЧАЮЩИХСЯ**

### **Обращение с устройствами ИКТ**

#### **Выпускник научится:**



- подключать устройства ИКТ к электрическим и информационным сетям, использовать аккумуляторы;
- соединять устройства ИКТ (блоки компьютера, устройства сетей, принтер, проектор, сканер, измерительные устройства и т. д.) с использованием проводных и беспроводных технологий;
- правильно включать и выключать устройства ИКТ, входить в операционную систему и завершать работу с ней, выполнять базовые действия с экранными объектами (перемещение курсора, выделение, прямое перемещение, запоминание и вырезание);
- осуществлять информационное подключение к локальной сети и глобальной сети Интернет;
- входить в информационную среду образовательного учреждения, в том числе через Интернет, размещать в информационной среде различные информационные объекты;
- выводить информацию на бумагу, правильно обращаться с расходными материалами;
- соблюдать требования техники безопасности, гигиены, эргономики и ресурсосбережения при работе с устройствами ИКТ, в частности учитывающие специфику работы с различными экранами.

**Выпускник получит возможность научиться:**

- *осознавать и использовать в практической деятельности основные психологические особенности восприятия информации человеком.*

Примечание: результаты достигаются преимущественно в рамках предметов «Технология», «Информатика», а также во внеурочной и внешкольной деятельности.

**Фиксация изображений и звуков**

**Выпускник научится:**

- осуществлять фиксацию изображений и звуков в ходе процесса обсуждения, проведения эксперимента, природного процесса, фиксацию хода и результатов проектной деятельности;
- учитывать смысл и содержание деятельности при организации фиксации, выделять для фиксации отдельные элементы объектов и процессов, обеспечивать качество фиксации существенных элементов;
- выбирать технические средства ИКТ для фиксации изображений и звуков в соответствии с поставленной целью;
- проводить обработку цифровых фотографий с использованием возможностей специальных компьютерных инструментов, создавать презентации на основе цифровых фотографий;
- проводить обработку цифровых звукозаписей с использованием возможностей специальных компьютерных инструментов, проводить транскрибирование цифровых звукозаписей;
- осуществлять видеосъёмку и проводить монтаж отснятого материала с использованием возможностей специальных компьютерных инструментов.

Выпускник получит возможность научиться:

- различать творческую и техническую фиксацию звуков и изображений;
- использовать возможности ИКТ в творческой деятельности, связанной с искусством;
- осуществлять трёхмерное сканирование.

**Создание письменных сообщений**

**Выпускник научится:**

- создавать текст на русском языке с использованием слепого десятипальцевого клавиатурного письма;
- сканировать текст и осуществлять распознавание сканированного текста;
- осуществлять редактирование и структурирование текста в соответствии с его смыслом средствами текстового редактора;
- создавать текст на основе расшифровки аудиозаписи, в том числе нескольких участников обсуждения, осуществлять письменное смысловое резюмирование высказываний в ходе обсуждения;
- использовать средства орфографического и синтаксического контроля русского текста и текста на иностранном языке.

**Выпускник получит возможность научиться:**

- создавать текст на иностранном языке с использованием слепого десятипальцевого клавиатурного письма;
- использовать компьютерные инструменты, упрощающие расшифровку аудиозаписей.

**Создание графических объектов**

**Выпускник научится:**

- создавать различные геометрические объекты с использованием возможностей специальных компьютерных инструментов;

- создавать диаграммы различных видов (алгоритмические, концептуальные, классификационные, организационные, родства и др.) в соответствии с решаемыми задачами;
- создавать специализированные карты и диаграммы: географические, хронологические;
- создавать графические объекты проведением рукой произвольных линий с использованием специализированных компьютерных инструментов и устройств.

**Выпускник получит возможность научиться:**

- создавать мультипликационные фильмы;
- создавать виртуальные модели трёхмерных объектов.

**Создание музыкальных и звуковых сообщений**

**Выпускник научится:**

- использовать звуковые и музыкальные редакторы;
- использовать клавишные и кинестетические синтезаторы;
- использовать программы звукозаписи и микрофоны.

**Выпускник получит возможность научиться:**

- использовать музыкальные редакторы, клавишные и кинестетические синтезаторы для решения творческих задач.

**Создание, восприятие и использование гипермедиакоммуникаций**

**Выпускник научится:**

- организовывать сообщения в виде линейного или включающего ссылки представления для самостоятельного просмотра через браузер;
- работать с особыми видами сообщений: диаграммами (алгоритмическими, концептуальными, классификационными, организационными, родства и др.), картами (географическими, хронологическими) и спутниковыми фотографиями, в том числе в системах глобального позиционирования;
- проводить деконструкцию сообщений, выделение в них структуры, элементов и фрагментов;
- использовать при восприятии сообщений внутренние и внешние ссылки;
- формулировать вопросы к сообщению, создавать краткое описание сообщения; цитировать фрагменты сообщения;
- избирательно относиться к информации в окружающем информационном пространстве, отказываться от потребления ненужной информации.

**Выпускник получит возможность научиться:**

- проектировать дизайн сообщений в соответствии с задачами и средствами доставки;
- понимать сообщения, используя при их восприятии внутренние и внешние ссылки, различные инструменты поиска, справочные источники (включая двуязычные).

Примечание: результаты достигаются преимущественно в рамках предметов «Технология», «Литература», «Русский язык», «Иностранный язык», «Искусство», могут достигаться при изучении и других предметов.

**Коммуникация и социальное взаимодействие**

**Выпускник научится:**

- выступать с аудиовидеоподдержкой, включая выступление перед дистанционной аудиторией;
- участвовать в обсуждении (аудиовидеофорум, текстовый форум) с использованием возможностей Интернета;
- использовать возможности электронной почты для информационного обмена;
- вести личный дневник (блог) с использованием возможностей Интернета;
- осуществлять образовательное взаимодействие в информационном пространстве образовательного учреждения (получение и выполнение заданий, получение комментариев, совершенствование своей работы, формирование портфолио);
- соблюдать нормы информационной культуры, этики и права; с уважением относиться к частной информации и информационным правам других людей.

**Выпускник получит возможность научиться:**

- взаимодействовать в социальных сетях, работать в группе над сообщением (вики);
- участвовать в форумах в социальных образовательных сетях;
- взаимодействовать с партнёрами с использованием возможностей Интернета (игровое и театральное взаимодействие).

**Поиск и организация хранения информации**

**Выпускник научится:**

- использовать различные приёмы поиска информации в Интернете, поисковые сервисы, строить запросы для поиска информации и анализировать результаты поиска;
- использовать приёмы поиска информации на персональном компьютере, в информационной среде учреждения и в образовательном пространстве;
- использовать различные библиотечные, в том числе электронные, каталоги для поиска необходимых книг;
- искать информацию в различных базах данных, создавать и заполнять базы данных, в частности использовать различные определители;
- формировать собственное информационное пространство: создавать системы папок и размещать в них нужные информационные источники, размещать информацию в Интернете.

**Выпускник получит возможность научиться:**

- создавать и заполнять различные определители;
- использовать различные приёмы поиска информации в Интернете в ходе учебной деятельности.

**Анализ информации, математическая обработка данных в исследовании****Выпускник научится:**

- вводить результаты измерений и другие цифровые данные для их обработки, в том числе статистической, и визуализации;
- строить математические модели;
- проводить эксперименты и исследования в виртуальных лабораториях по естественным наукам, математике и информатике.

**Выпускник получит возможность научиться:**

- проводить естественнонаучные и социальные измерения, вводить результаты измерений и других цифровых данных и обрабатывать их, в том числе статистически и с помощью визуализации;
- анализировать результаты своей деятельности и затрачиваемых ресурсов.

**Моделирование и проектирование, управление****Выпускник научится:**

- моделировать с использованием виртуальных конструкторов;
- конструировать и моделировать с использованием материальных конструкторов с компьютерным управлением и обратной связью;
- моделировать с использованием средств программирования;
- проектировать и организовывать свою индивидуальную и групповую деятельность, организовывать своё время с использованием ИКТ.

**Выпускник получит возможность научиться:**

- проектировать виртуальные и реальные объекты и процессы, использовать системы автоматизированного проектирования.

**1.2.4.3. ОСНОВЫ УЧЕБНО-ИССЛЕДОВАТЕЛЬСКОЙ И ПРОЕКТНОЙ ДЕЯТЕЛЬНОСТИ****Выпускник научится:**

- планировать и выполнять учебное исследование и учебный проект, используя оборудование, модели, методы и приёмы, адекватные исследуемой проблеме;
- выбирать и использовать методы, релевантные рассматриваемой проблеме;
- распознавать и ставить вопросы, ответы на которые могут быть получены путём научного исследования, отбирать адекватные методы исследования, формулировать вытекающие из исследования выводы;
- использовать такие математические методы и приёмы, как абстракция и идеализация, доказательство, доказательство от противного, доказательство по аналогии, опровержение, контрпример, индуктивные и дедуктивные рассуждения, построение и исполнение алгоритма;
- использовать такие естественнонаучные методы и приёмы, как наблюдение, постановка проблемы, выдвижение «хорошей гипотезы», эксперимент, моделирование, использование математических моделей, теоретическое обоснование, установление границ применимости модели/теории;
- использовать некоторые методы получения знаний, характерные для социальных и исторических наук: постановка проблемы, опросы, описание, сравнительное историческое описание, объяснение, использование статистических данных, интерпретация фактов;

- ясно, логично и точно излагать свою точку зрения, использовать языковые средства, адекватные обсуждаемой проблеме;
- отличать факты от суждений, мнений и оценок, критически относиться к суждениям, мнениям, оценкам, реконструировать их основания;
- видеть и комментировать связь научного знания и ценностных установок, моральных суждений при получении, распространении и применении научного знания.

**Выпускник получит возможность научиться:**

- самостоятельно задумывать, планировать и выполнять учебное исследование, учебный и социальный проект;
- использовать догадку, озарение, интуицию;
- использовать такие математические методы и приёмы, как перебор логических возможностей, математическое моделирование;
- использовать такие естественнонаучные методы и приёмы, как абстрагирование от привходящих факторов, проверка на совместимость с другими известными фактами;
- использовать некоторые методы получения знаний, характерные для социальных и исторических наук: анкетирование, моделирование, поиск исторических образцов;
- использовать некоторые приёмы художественного познания мира: целостное отображение мира, образность, художественный вымысел, органическое единство общего, особенного (типичного) и единичного, оригинальность;
- целенаправленно и осознанно развивать свои коммуникативные способности, осваивать новые языковые средства;
- осознавать свою ответственность за достоверность полученных знаний, за качество выполненного проекта.

#### **1.2.4.4. СТРАТЕГИИ СМЫСЛОВОГО ЧТЕНИЯ И РАБОТА С ТЕКСТОМ**

**Работа с текстом: поиск информации и понимание прочитанного**

**Выпускник научится:**

- ориентироваться в содержании текста и понимать его целостный смысл:
  - определять главную тему, общую цель или назначение текста;
  - выбирать из текста или придумать заголовок, соответствующий содержанию и общему смыслу текста;
  - формулировать тезис, выражающий общий смысл текста;
  - предвосхищать содержание предметного плана текста по заголовку и с опорой на предыдущий опыт;
  - объяснять порядок частей/инструкций, содержащихся в тексте;
  - сопоставлять основные текстовые и внетекстовые компоненты: обнаруживать соответствие между частью текста и его общей идеей, сформулированной вопросом, объяснять назначение карты, рисунка, пояснять части графика или таблицы и т. д.;
- находить в тексте требуемую информацию (пробежать текст глазами, определять его основные элементы, сопоставлять формы выражения информации в запросе и в самом тексте, устанавливать, являются ли они тождественными или синонимическими, находить необходимую единицу информации в тексте);
  - решать учебно-познавательные и учебно-практические задачи, требующие полного и критического понимания текста:
    - определять назначение разных видов текстов;
    - ставить перед собой цель чтения, направляя внимание на полезную в данный момент информацию;
    - различать темы и подтемы специального текста;
    - выделять главную и избыточную информацию;
    - прогнозировать последовательность изложения идей текста;
    - сопоставлять разные точки зрения и разные источники информации по заданной теме;
    - выполнять смысловое свёртывание выделенных фактов и мыслей;
    - формировать на основе текста систему аргументов (доводов) для обоснования определённой позиции;

— понимать душевное состояние персонажей текста, сопереживать им.

**Выпускник получит возможность научиться:**

• анализировать изменения своего эмоционального состояния в процессе чтения, получения и переработки полученной информации и её осмысления.

**Работа с текстом: преобразование и интерпретация информации**

**Выпускник научится:**

• структурировать текст, используя нумерацию страниц, списки, ссылки, оглавления; проводить проверку правописания; использовать в тексте таблицы, изображения;

• преобразовывать текст, используя новые формы представления информации: формулы, графики, диаграммы, таблицы (в том числе динамические, электронные, в частности в практических задачах), переходить от одного представления данных к другому;

• интерпретировать текст:

— сравнивать и противопоставлять заключённую в тексте информацию разного характера;

— обнаруживать в тексте доводы в подтверждение выдвинутых тезисов;

— делать выводы из сформулированных посылок;

— выводить заключение о намерении автора или главной мысли текста.

**Выпускник получит возможность научиться:**

• выявлять имплицитную информацию текста на основе сопоставления иллюстративного материала с информацией текста, анализа подтекста (использованных языковых средств и структуры текста).

**Работа с текстом: оценка информации**

**Выпускник научится:**

• откликаться на содержание текста:

— связывать информацию, обнаруженную в тексте, со знаниями из других источников;

— оценивать утверждения, сделанные в тексте, исходя из своих представлений о мире;

— находить доводы в защиту своей точки зрения;

• откликаться на форму текста: оценивать не только содержание текста, но и его форму, а в целом — мастерство его исполнения;

• на основе имеющихся знаний, жизненного опыта подвергать сомнению достоверность имеющейся информации, обнаруживать недостоверность получаемой информации, пробелы в информации и находить пути восполнения этих пробелов;

• в процессе работы с одним или несколькими источниками выявлять содержащуюся в них противоречивую, конфликтную информацию;

• использовать полученный опыт восприятия информационных объектов для обогащения чувственного опыта, высказывать оценочные суждения и свою точку зрения о полученном сообщении (прочитанном тексте).

**Выпускник получит возможность научиться:**

• критически относиться к рекламной информации;

• находить способы проверки противоречивой информации;

• определять достоверную информацию в случае наличия противоречивой или конфликтной ситуации.

## 1.2.5. Предметные результаты

### 1.2.5.1. Русский язык

**Выпускник научится:**

• владеть навыками работы с учебной книгой, словарями и другими информационными источниками, включая СМИ и ресурсы Интернета;

• владеть навыками различных видов чтения (изучающим, ознакомительным, просмотровым) и информационной переработки прочитанного материала;

• владеть различными видами аудирования (с полным пониманием, с пониманием основного содержания, с выборочным извлечением информации) и информационной переработки текстов различных функциональных разновидностей языка;

- адекватно понимать, интерпретировать и комментировать тексты различных функционально-смысловых типов речи (повествование, описание, рассуждение) и функциональных разновидностей языка;
- участвовать в диалогическом и полилогическом общении, создавать устные монологические высказывания разной коммуникативной направленности в зависимости от целей, сферы и ситуации общения с соблюдением норм современного русского литературного языка и речевого этикета;
- создавать и редактировать письменные тексты разных стилей и жанров с соблюдением норм современного русского литературного языка и речевого этикета;
- анализировать текст с точки зрения его темы, цели, основной мысли, основной и дополнительной информации, принадлежности к функционально-смысловому типу речи и функциональной разновидности языка;
- использовать знание алфавита при поиске информации;
- различать значимые и незначимые единицы языка;
- проводить фонетический и орфоэпический анализ слова;
- классифицировать и группировать звуки речи по заданным признакам, слова по заданным параметрам их звукового состава;
- членить слова на слоги и правильно их переносить;
- определять место ударного слога, наблюдать за перемещением ударения при изменении формы слова, употреблять в речи слова и их формы в соответствии с акцентологическими нормами;
- опознавать морфемы и членить слова на морфемы на основе смыслового, грамматического и словообразовательного анализа; характеризовать морфемный состав слова, уточнять лексическое значение слова с опорой на его морфемный состав;
- проводить морфемный и словообразовательный анализ слов;
- проводить лексический анализ слова;
- опознавать лексические средства выразительности и основные виды тропов (метафора, эпитет, сравнение, гипербола, олицетворение);
- опознавать самостоятельные части речи и их формы, а также служебные части речи и междометия;
- проводить морфологический анализ слова;
- применять знания и умения по морфемике и словообразованию при проведении морфологического анализа слов;
- опознавать основные единицы синтаксиса (словосочетание, предложение, текст);
- анализировать различные виды словосочетаний и предложений с точки зрения их структурно-смысловой организации и функциональных особенностей;
- находить грамматическую основу предложения;
- распознавать главные и второстепенные члены предложения;
- опознавать предложения простые и сложные, предложения осложненной структуры;
- проводить синтаксический анализ словосочетания и предложения;
- соблюдать основные языковые нормы в устной и письменной речи;
- опираться на фонетический, морфемный, словообразовательный и морфологический анализ в практике правописания;
- опираться на грамматико-интонационный анализ при объяснении расстановки знаков препинания в предложении;
- использовать орфографические словари.

#### **Выпускник получит возможность научиться:**

- *анализировать речевые высказывания с точки зрения их соответствия ситуации общения и успешности в достижении прогнозируемого результата; понимать основные причины коммуникативных неудач и уметь объяснять их;*
- *оценивать собственную и чужую речь с точки зрения точного, уместного и выразительного словоупотребления;*
- *опознавать различные выразительные средства языка;*
- *писать конспект, отзыв, тезисы, рефераты, статьи, рецензии, доклады, интервью, очерки, доверенности, резюме и другие жанры;*
- *осознанно использовать речевые средства в соответствии с задачей коммуникации для выражения своих чувств, мыслей и потребностей; планирования и регуляции своей деятельности;*
- *участвовать в разных видах обсуждения, формулировать собственную позицию и аргументировать ее, привлекая сведения из жизненного и читательского опыта;*
- *характеризовать словообразовательные цепочки и словообразовательные гнезда;*
- *использовать этимологические данные для объяснения правописания и лексического значения слова;*
- *самостоятельно определять цели своего обучения, ставить и формулировать для себя новые задачи в учебе и познавательной деятельности, развивать мотивы и интересы своей познавательной*

деятельности;

- *самостоятельно планировать пути достижения целей, в том числе альтернативные, осознанно выбирать наиболее эффективные способы решения учебных и познавательных задач.*

### 1.2.5.2. Литература

В соответствии с Федеральным государственным образовательным стандартом основного общего образования **предметными результатами** изучения предмета «Литература» являются:

- 1) осознание значимости чтения и изучения литературы для своего дальнейшего развития; формирование потребности в систематическом чтении как средстве познания мира и себя в этом мире, как в способе своего эстетического и интеллектуального удовлетворения;
- 2) восприятие литературы как одной из основных культурных ценностей народа (отражающей его менталитет, историю, мировосприятие) и человечества (содержащей смыслы, важные для человечества в целом);
- 3) обеспечение культурной самоидентификации, осознание коммуникативно-эстетических возможностей родного языка на основе изучения выдающихся произведений российской культуры, культуры своего народа, мировой культуры;
- 4) воспитание квалифицированного читателя со сформированным эстетическим вкусом, способного аргументировать свое мнение и оформлять его словесно в устных и письменных высказываниях разных жанров, создавать развернутые высказывания аналитического и интерпретирующего характера, участвовать в обсуждении прочитанного, сознательно планировать свое досуговое чтение;
- 5) развитие способности понимать литературные художественные произведения, воплощающие разные этнокультурные традиции;
- 6) овладение процедурами эстетического и смыслового анализа текста на основе понимания принципиальных отличий литературного художественного текста от научного, делового, публицистического и т. п., формирование умений воспринимать, анализировать, критически оценивать и интерпретировать прочитанное, осознавать художественную картину жизни, отраженную в литературном произведении, на уровне не только эмоционального восприятия, но и интеллектуального осмысления.

Конкретизируя эти общие результаты, обозначим наиболее важные **предметные умения**, формируемые у обучающихся в результате освоения программы по литературе основной школы (в скобках указаны классы, когда эти умения стоит активно формировать; в этих классах можно уже проводить контроль сформированности этих умений):

- определять тему и основную мысль произведения (5–6 кл.);
- владеть различными видами пересказа (5–6 кл.), пересказывать сюжет; выявлять особенности композиции, основной конфликт, вычленять фабулу (6–7 кл.);
- характеризовать героев-персонажей, давать их сравнительные характеристики (5–6 кл.); оценивать систему персонажей (6–7 кл.);
- находить основные изобразительно-выразительные средства, характерные для творческой манеры писателя, определять их художественные функции (5–7 кл.); выявлять особенности языка и стиля писателя (7–9 кл.);
- определять родо-жанровую специфику художественного произведения (5–9 кл.);
- объяснять свое понимание нравственно-философской, социально-исторической и эстетической проблематики произведений (7–9 кл.);
- выделять в произведениях элементы художественной формы и обнаруживать связи между ними (5–7 кл.), постепенно переходя к анализу текста; анализировать литературные произведения разных жанров (8–9 кл.);
- выявлять и осмыслять формы авторской оценки героев, событий, характер авторских взаимоотношений с «читателем» как адресатом произведения (в каждом классе – на своем уровне);
- пользоваться основными теоретико-литературными терминами и понятиями (в каждом классе – умение пользоваться терминами, изученными в этом и предыдущих классах) как инструментом анализа и интерпретации художественного текста;
- представлять развернутый устный или письменный ответ на поставленные вопросы (в каждом классе – на своем уровне); вести учебные дискуссии (7–9 кл.);
- собирать материал и обрабатывать информацию, необходимую для составления плана, тезисного плана, конспекта, доклада, написания аннотации, сочинения, эссе, литературно-творческой работы, создания проекта на заранее объявленную или самостоятельно/под руководством учителя выбранную литературную или публицистическую тему, для организации дискуссии (в каждом классе – на своем уровне);
- выражать личное отношение к художественному произведению, аргументировать свою точку зрения (в каждом классе – на своем уровне);
- выразительно читать с листа и наизусть произведения/фрагменты произведений художественной

литературы, передавая личное отношение к произведению (5-9 класс);

- ориентироваться в информационном образовательном пространстве: работать с энциклопедиями, словарями, справочниками, специальной литературой (5–9 кл.); пользоваться каталогами библиотек, библиографическими указателями, системой поиска в Интернете (5–9 кл.) (в каждом классе – на своем уровне).

При планировании **предметных** результатов освоения программы следует учитывать, что формирование различных умений, навыков, компетенций происходит у разных обучающихся с разной скоростью и в разной степени и не заканчивается в школе.

При оценке предметных результатов обучения литературе следует учитывать несколько **основных уровней сформированности читательской культуры**.

**I уровень** определяется наивно-реалистическим восприятием литературно-художественного произведения как истории из реальной жизни (сферы так называемой «первичной действительности»). Понимание текста на этом уровне осуществляется на основе буквальной «распаковки» смыслов; к художественному миру произведения читатель подходит с житейских позиций. Такое эмоциональное непосредственное восприятие, создает основу для формирования осмысленного и глубокого чтения, но с точки зрения эстетической еще не является достаточным. Оно *характеризуется способностями читателя воспроизводить содержание литературного произведения, отвечая на тестовые вопросы* (устно, письменно) типа «Что? Кто? Где? Когда? Какой?», кратко выражать/определять свое эмоциональное отношение к событиям и героям – качества последних только называются/перечисляются; способность к обобщениям проявляется слабо.

К основным **видам деятельности**, позволяющим диагностировать возможности читателей I уровня, относятся акцентно-смысловое чтение; воспроизведение элементов содержания произведения в устной и письменной форме (изложение, действие по действиям по заданному алгоритму с инструкцией); формулировка вопросов; составление системы вопросов и ответы на них (устные, письменные).

Условно им соответствуют следующие типы диагностических **заданий**:

- выразительно прочтите следующий фрагмент;
- определите, какие события в произведении являются центральными;
- определите, где и когда происходят описываемые события;
- опишите, каким вам представляется герой произведения, прокомментируйте слова героя;
- выделите в тексте наиболее непонятные (загадочные, удивительные и т. п.) для вас места;
- ответьте на поставленный учителем/автором учебника вопрос;
- определите, выделите, найдите, перечислите признаки, черты, повторяющиеся детали и т. п.

**II уровень** сформированности читательской культуры характеризуется тем, что обучающийся понимает обусловленность особенностей художественного произведения авторской волей, однако умение находить способы проявления авторской позиции у него пока отсутствуют.

У читателей этого уровня формируется стремление размышлять над прочитанным, появляется умение выделять в произведении значимые в смысловом и эстетическом плане отдельные элементы художественного произведения, а также возникает стремление находить и объяснять связи между ними. Читатель этого уровня пытается аргументированно отвечать на вопрос «Как устроен текст?», *умеет выделять крупные единицы произведения, пытается определять связи между ними для доказательства верности понимания темы, проблемы и идеи художественного текста*.

К основным **видам деятельности**, позволяющим диагностировать возможности читателей, достигших II уровня, можно отнести устное и письменное выполнение аналитических процедур с использованием теоретических понятий (нахождение элементов текста; наблюдение, описание, сопоставление и сравнение выделенных единиц; объяснение функций каждого из элементов; установление связи между ними; создание комментария на основе сплошного и хронологически последовательного анализа – *пофразового* (при анализе стихотворений и небольших прозаических произведений – рассказов, новелл) или *поэтизодного*; проведение целостного и межтекстового анализа).

Условно им соответствуют следующие типы диагностических **заданий**:

- выделите, определите, найдите, перечислите признаки, черты, повторяющиеся детали и т. п.;
- покажите, какие особенности художественного текста проявляют позицию его автора;
- покажите, как в художественном мире произведения проявляются черты реального мира (как внешней для человека реальности, так и внутреннего мира человека);
- проанализируйте фрагменты, эпизоды текста (по предложенному алгоритму и без него);
- сопоставьте, сравните, найдите сходства и различия (как в одном тексте, так и между разными произведениями);
- определите жанр произведения, охарактеризуйте его особенности;
- дайте свое рабочее определение следующему теоретико-литературному понятию.

Понимание текста на этом уровне читательской культуры осуществляется поверхностно; ученик знает формулировки теоретических понятий и может пользоваться ими при анализе произведения (например,



может находить в тексте тропы, элементы композиции, признаки жанра), но не умеет пока делать «мостик» от этой информации к тематике, проблематике и авторской позиции.

**III уровень** определяется умением воспринимать произведение как художественное целое, концептуально осмысливать его в этой целостности, видеть воплощенный в нем авторский замысел. Читатель, достигший этого уровня, сумеет интерпретировать художественный смысл произведения, то есть отвечать на вопросы: «Почему (с какой целью?) произведение построено так, а не иначе? Какой художественный эффект дало именно такое построение, какой вывод на основе именно такого построения мы можем сделать о тематике, проблематике и авторской позиции в данном конкретном произведении?».

К основным **видам деятельности**, позволяющим диагностировать возможности читателей, достигших III уровня, можно отнести устное или письменное истолкование художественных функций особенностей поэтики произведения, рассматриваемого в его целостности, а также истолкование смысла произведения как художественного целого; создание эссе, научно-исследовательских заметок (статьи), доклада на конференцию, рецензии, сценария и т.п.

Условно им соответствуют следующие типы диагностических **заданий**:

- выделите, определите, найдите, перечислите признаки, черты, повторяющиеся детали и т. п.;
- определите художественную функцию той или иной детали, приема и т. п.;
- определите позицию автора и способы ее выражения;
- проинтерпретируйте выбранный фрагмент произведения;
- объясните (устно, письменно) смысл названия произведения;
- озаглавьте предложенный текст (в случае если у литературного произведения нет заглавия);
- напишите сочинение-интерпретацию;
- напишите рецензию на произведение, не изучавшееся на уроках литературы.

Понимание текста на этом уровне читательской культуры осуществляется на основе «распаковки» смыслов художественного текста как дважды «закодированного» (естественным языком и специфическими художественными средствами).

Разумеется, ни один из перечисленных уровней читательской культуры не реализуется в чистом виде, тем не менее, условно можно считать, что читательское развитие школьников, обучающихся в **5–6 классах**, соответствует **первому уровню**; в процессе литературного образования учеников **7–8 классов** формируется **второй ее уровень**; читательская культура учеников **9 класса** характеризуется появлением элементов третьего уровня. Это следует иметь в виду при осуществлении в литературном образовании разноуровневого подхода к обучению, а также при проверке качества его результатов.

Успешное освоение видов учебной деятельности, соответствующей разным уровням читательской культуры, и способность демонстрировать их во время экзаменационных испытаний служат критериями для определения степени подготовленности обучающихся основной школы. Определяя степень подготовленности, следует учесть условный характер соотнесения описанных заданий и разных уровней читательской культуры. Показателем достигнутых школьником результатов является не столько характер заданий, сколько **качество** их выполнения. Учитель может давать одни и те же задания (определите тематику, проблематику и позицию автора и докажите свое мнение) и, в зависимости от того, какие именно доказательства приводит ученик, определяет уровень читательской культуры и выстраивает уроки так, чтобы перевести ученика на более высокий для него уровень (работает в «зоне ближайшего развития»).

### 1.2.5.3. Иностранный язык

#### Коммуникативные умения

#### Говорение. Диалогическая речь

##### Выпускник научится:

- вести диалог (диалог этикетного характера, диалог-расспрос, диалог побуждение к действию; комбинированный диалог) в стандартных ситуациях неофициального общения в рамках освоенной тематики, соблюдая нормы речевого этикета, принятые в стране изучаемого языка.

##### Выпускник получит возможность научиться:

- вести диалог-обмен мнениями;
- брать и давать интервью;
- вести диалог-расспрос на основе нелинейного текста (таблицы, диаграммы и т. д.).

#### Говорение. Монологическая речь

##### Выпускник научится:

- строить связное монологическое высказывание с опорой на зрительную наглядность и/или вербальные опоры (ключевые слова, план, вопросы) в рамках освоенной тематики;
- описывать события с опорой на зрительную наглядность и/или вербальную опору (ключевые слова, план, вопросы);
- давать краткую характеристику реальных людей и литературных персонажей;

- передавать основное содержание прочитанного текста с опорой или без опоры на текст, ключевые слова/ план/ вопросы;
- описывать картинку/ фото с опорой или без опоры на ключевые слова/ план/ вопросы.

#### **Выпускник получит возможность научиться:**

- *делать сообщение на заданную тему на основе прочитанного;*
- *комментировать факты из прочитанного/ прослушанного текста, выражать и аргументировать свое отношение к прочитанному/ прослушанному;*
- *кратко высказываться без предварительной подготовки на заданную тему в соответствии с предложенной ситуацией общения;*
- *кратко высказываться с опорой на нелинейный текст (таблицы, диаграммы, расписание и т. п.);*
- *кратко излагать результаты выполненной проектной работы.*

#### **Аудирование**

##### **Выпускник научится:**

- воспринимать на слух и понимать основное содержание несложных аутентичных текстов, содержащих некоторое количество неизученных языковых явлений;
- воспринимать на слух и понимать нужную/интересующую/ запрашиваемую информацию в аутентичных текстах, содержащих как изученные языковые явления, так и некоторое количество неизученных языковых явлений.

##### **Выпускник получит возможность научиться:**

- *выделять основную тему в воспринимаемом на слух тексте;*
- *использовать контекстуальную или языковую догадку при восприятии на слух текстов, содержащих незнакомые слова.*

#### **Чтение**

##### **Выпускник научится:**

- читать и понимать основное содержание несложных аутентичных текстов, содержащие отдельные неизученные языковые явления;
- читать и находить в несложных аутентичных текстах, содержащих отдельные неизученные языковые явления, нужную/интересующую/ запрашиваемую информацию, представленную в явном и в неявном виде;
- читать и полностью понимать несложные аутентичные тексты, построенные на изученном языковом материале;
- выразительно читать вслух небольшие построенные на изученном языковом материале аутентичные тексты, демонстрируя понимание прочитанного.

##### **Выпускник получит возможность научиться:**

- *устанавливать причинно-следственную взаимосвязь фактов и событий, изложенных в несложном аутентичном тексте;*
- *восстанавливать текст из разрозненных абзацев или путем добавления выпущенных фрагментов.*

#### **Письменная речь**

##### **Выпускник научится:**

- заполнять анкеты и формуляры, сообщая о себе основные сведения (имя, фамилия, пол, возраст, гражданство, национальность, адрес и т. д.);
- писать короткие поздравления с днем рождения и другими праздниками, с употреблением формул речевого этикета, принятых в стране изучаемого языка, выражать пожелания (объемом 30–40 слов, включая адрес);
- писать личное письмо в ответ на письмо-стимул с употреблением формул речевого этикета, принятых в стране изучаемого языка: сообщать краткие сведения о себе и запрашивать аналогичную информацию о друге по переписке; выражать благодарность, извинения, просьбу; давать совет и т. д. (объемом 100–120 слов, включая адрес);
- писать небольшие письменные высказывания с опорой на образец/ план.

##### **Выпускник получит возможность научиться:**

- *делать краткие выписки из текста с целью их использования в собственных устных высказываниях;*
- *писать электронное письмо (e-mail) зарубежному другу в ответ на электронное письмо-стимул;*
- *составлять план/ тезисы устного или письменного сообщения;*
- *кратко излагать в письменном виде результаты проектной деятельности;*
- *писать небольшое письменное высказывание с опорой на нелинейный текст (таблицы, диаграммы и т. п.).*

#### **Языковые навыки и средства оперирования ими**

##### **Орфография и пунктуация**

##### **Выпускник научится:**

- правильно писать изученные слова;

- правильно ставить знаки препинания в конце предложения: точку в конце повествовательного предложения, вопросительный знак в конце вопросительного предложения, восклицательный знак в конце восклицательного предложения;
- расставлять в личном письме знаки препинания, диктуемые его форматом, в соответствии с нормами, принятыми в стране изучаемого языка.

#### **Выпускник получит возможность научиться:**

- *сравнивать и анализировать буквосочетания английского языка и их транскрипцию.*

#### **Фонетическая сторона речи**

##### **Выпускник научится:**

- различать на слух и адекватно, без фонематических ошибок, ведущих к сбою коммуникации, произносить слова изучаемого иностранного языка;
- соблюдать правильное ударение в изученных словах;
- различать коммуникативные типы предложений по их интонации;
- членить предложение на смысловые группы;
- адекватно, без ошибок, ведущих к сбою коммуникации, произносить фразы с точки зрения их ритмико-интонационных особенностей (побудительное предложение; общий, специальный, альтернативный и разделительный вопросы), в том числе, соблюдая правило отсутствия фразового ударения на служебных словах.

##### **Выпускник получит возможность научиться:**

- *выражать модальные значения, чувства и эмоции с помощью интонации;*
- *различать британские и американские варианты английского языка в прослушанных высказываниях.*

#### **Лексическая сторона речи**

##### **Выпускник научится:**

- узнавать в письменном и звучащем тексте изученные лексические единицы (слова, словосочетания, реплики-клише речевого этикета), в том числе многозначные в пределах тематики основной школы;
- употреблять в устной и письменной речи в их основном значении изученные лексические единицы (слова, словосочетания, реплики-клише речевого этикета), в том числе многозначные, в пределах тематики основной школы в соответствии с решаемой коммуникативной задачей;
- соблюдать существующие в английском языке нормы лексической сочетаемости;
- распознавать и образовывать родственные слова с использованием словосложения и конверсии в пределах тематики основной школы в соответствии с решаемой коммуникативной задачей;
- распознавать и образовывать родственные слова с использованием аффиксации в пределах тематики основной школы в соответствии с решаемой коммуникативной задачей:
  - глаголы при помощи аффиксов *dis-*, *mis-*, *re-*, *-ize/-ise*;
  - имена существительные при помощи суффиксов *-or/ -er*, *-ist*, *-sion/-tion*, *-nce/-ence*, *-ment*, *-ity*, *-ness*, *-ship*, *-ing*;
  - имена прилагательные при помощи аффиксов *inter-*; *-y*, *-ly*, *-ful*, *-al*, *-ic*, *-ian/an*, *-ing*; *-ous*, *-able/ible*, *-less*, *-ive*;
  - наречия при помощи суффикса *-ly*;
  - имена существительные, имена прилагательные, наречия при помощи отрицательных префиксов *in-*, *im-/in-*;
  - числительные при помощи суффиксов *-teen*, *-ty*; *-th*.

##### **Выпускник получит возможность научиться:**

- *распознавать и употреблять в речи в нескольких значениях многозначные слова, изученные в пределах тематики основной школы;*
- *знать различия между явлениями синонимии и антонимии; употреблять в речи изученные синонимы и антонимы адекватно ситуации общения;*
- *распознавать и употреблять в речи наиболее распространенные фразовые глаголы;*
- *распознавать принадлежность слов к частям речи по аффиксам;*
- *распознавать и употреблять в речи различные средства связи в тексте для обеспечения его целостности (firstly, to begin with, however, as for me, finally, at last, etc.);*
- *использовать языковую догадку в процессе чтения и аудирования (догадываться о значении незнакомых слов по контексту, по сходству с русским/ родным языком, по словообразовательным элементам).*

#### **Грамматическая сторона речи**

##### **Выпускник научится:**

- оперировать в процессе устного и письменного общения основными синтаксическими конструкциями и морфологическими формами в соответствии с коммуникативной задачей в коммуникативно-значимом контексте;

- распознавать и употреблять в речи различные коммуникативные типы предложений: повествовательные (в утвердительной и отрицательной форме) вопросительные (общий, специальный, альтернативный и разделительный вопросы), побудительные (в утвердительной и отрицательной форме) и восклицательные;
- распознавать и употреблять в речи распространенные и нераспространенные простые предложения, в том числе с несколькими обстоятельствами, следующими в определенном порядке;
- распознавать и употреблять в речи предложения с начальным *It*;
- распознавать и употреблять в речи предложения с начальным *There+to be*;
- распознавать и употреблять в речи сложносочиненные предложения с сочинительными союзами *and, but, or*;
- распознавать и употреблять в речи сложноподчиненные предложения с союзами и союзными словами *because, if, that, who, which, what, when, where, how, why*;
- использовать косвенную речь в утвердительных и вопросительных предложениях в настоящем и прошедшем времени;
- распознавать и употреблять в речи условные предложения реального характера (Conditional I – *If I see Jim, I'll invite him to our school party*) и нереального характера (Conditional II – *If I were you, I would start learning French*);
- распознавать и употреблять в речи имена существительные в единственном числе и во множественном числе, образованные по правилу, и исключения;
- распознавать и употреблять в речи существительные с определенным/ неопределенным/нулевым артиклем;
- распознавать и употреблять в речи местоимения: личные (в именительном и объектном падежах, в абсолютной форме), притяжательные, возвратные, указательные, неопределенные и их производные, относительные, вопросительные;
- распознавать и употреблять в речи имена прилагательные в положительной, сравнительной и превосходной степенях, образованные по правилу, и исключения;
- распознавать и употреблять в речи наречия времени и образа действия и слова, выражающие количество (*many/much, few/afew, little/alittle*); наречия в положительной, сравнительной и превосходной степенях, образованные по правилу и исключения;
- распознавать и употреблять в речи количественные и порядковые числительные;
- распознавать и употреблять в речи глаголы в наиболее употребительных временных формах действительного залога: Present Simple, Future Simple и Past Simple, Present и Past Continuous, Present Perfect;
- распознавать и употреблять в речи различные грамматические средства для выражения будущего времени: Simple Future, *to be going to*, Present Continuous;
- распознавать и употреблять в речи модальные глаголы и их эквиваленты (*may, can, could, be able to, must, have to, should*);
- распознавать и употреблять в речи глаголы в следующих формах страдательного залога: Present Simple Passive, Past Simple Passive;
- распознавать и употреблять в речи предлоги места, времени, направления; предлоги, употребляемые при глаголах в страдательном залоге.

#### **Выпускник получит возможность научиться:**

- *распознавать сложноподчиненные предложения с придаточными: времени с союзом since; цели с союзом so that; условия с союзом unless; определительными с союзами who, which, that;*
- *распознавать и употреблять в речи сложноподчиненные предложения с союзами whoever, whatever, however, whenever;*
- *распознавать и употреблять в речи предложения с конструкциями as ... as; not so ... as; either ... or; neither ... nor;*
- *распознавать и употреблять в речи предложения с конструкцией I wish;*
- *распознавать и употреблять в речи конструкции с глаголами на -ing: to love/hate doing something; Stop talking;*
- *распознавать и употреблять в речи конструкции It takes me ...to do something; to look / feel / be happy;*
- *распознавать и употреблять в речи определения, выраженные прилагательными, в правильном порядке их следования;*
- *распознавать и употреблять в речи глаголы во временных формах действительного залога: Past Perfect, Present Perfect Continuous, Future-in-the-Past;*
- *распознавать и употреблять в речи глаголы в формах страдательного залога Future Simple Passive, Present Perfect Passive;*
- *распознавать и употреблять в речи модальные глаголы need, shall, might, would;*

- *распознавать по формальным признакам и понимать значение неличных форм глагола (инфинитива, герундия, причастия I и II, отглагольного существительного) без различения их функций и употребляемых в речи;*
- *распознавать и употреблять в речи словосочетания «Причастие I+существительное» (aplayingchild) и «Причастие II+существительное» (awrittenpoem).*

#### **Социокультурные знания и умения**

##### **Выпускник научится:**

- *употреблять в устной и письменной речи в ситуациях формального и неформального общения основные нормы речевого этикета, принятые в странах изучаемого языка;*
- *представлять родную страну и культуру на английском языке;*
- *понимать социокультурные реалии при чтении и аудировании в рамках изученного материала.*

##### **Выпускник получит возможность научиться:**

- *использовать социокультурные реалии при создании устных и письменных высказываний;*
- *находить сходство и различие в традициях родной страны и страны/стран изучаемого языка.*

#### **Компенсаторные умения**

##### **Выпускник научится:**

- *выходить из положения при дефиците языковых средств: использовать переспрос при говорении.*

##### **Выпускник получит возможность научиться:**

- *использовать перифраз, синонимические и антонимические средства при говорении;*
- *пользоваться языковой и контекстуальной догадкой при аудировании и чтении.*

### **1. Планируемые результаты освоения учебного предмета «Французский язык»**

#### **Предметными результатами изучения предметной области "Второй иностранный язык" (Французский язык) являются:**

1) формирование дружелюбного и толерантного отношения к ценностям иных культур, оптимизма и выраженной личностной позиции в восприятии мира, в развитии национального самосознания на основе знакомства с жизнью своих сверстников в других странах, с образцами зарубежной литературы разных жанров, с учетом достигнутого обучающимися уровня иноязычной компетентности;

2) формирование и совершенствование иноязычной коммуникативной компетенции; расширение и систематизация знаний о языке, расширение лингвистического кругозора и лексического запаса, дальнейшее овладение общей речевой культурой;

3) достижение допорогового уровня иноязычной коммуникативной компетенции;

4) создание основы для формирования интереса к совершенствованию достигнутого уровня владения изучаемым иностранным языком, в том числе на основе самонаблюдения и самооценки, к изучению второго/третьего иностранного языка, к использованию иностранного языка как средства получения информации, позволяющего расширять свои знания в других предметных областях.

Предметные результаты освоения данной программы по иностранному языку выразятся в: **А. В коммуникативной сфере** (т. е. владении французским языком как средством общения).

Речевая компетенция в следующих видах речевой деятельности:

**говорении:** • начинать, вести/поддерживать и заканчивать различные виды диалогов в стандартных ситуациях общения, соблюдая нормы речевого этикета, при необходимости переспрашивая, уточняя;

• расспрашивать собеседника и отвечать на его вопросы, высказывая свое мнение, просьбу, отвечать на предложение собеседника согласием / отказом в пределах изученной тематики и усвоенного лексико-грамматического материала;

• рассказывать о себе, своей семье, друзьях, своих интересах и планах на будущее;

• сообщать краткие сведения о своем городе / селе, о своей стране и странах изучаемого языка;

• описывать события/явления, передавать основное содержание, основную мысль прочитанного или услышанного, выражать свое отношение к прочитанному / услышанному, давать краткую характеристику персонажей;

**аудировании:**

• воспринимать на слух и полностью понимать речь учителя, одноклассников;

• воспринимать на слух и понимать основное содержание несложных аутентичных аудио- и видеотекстов, относящихся к разным коммуникативным типам речи (сообщение / рассказ / интервью);

• воспринимать на слух и выборочно понимать с опорой на языковую догадку, контекст краткие несложные аутентичные прагматические аудио- и видеотексты, выделяя значимую / нужную / необходимую информацию;

**чтении:**

• читать аутентичные тексты разных жанров и стилей преимущественно с пониманием основного содержания;

- читать несложные аутентичные тексты разных жанров и стилей с полным и точным пониманием и с использованием различных приемов смысловой переработки текста (языковой догадки, выборочного перевода), а также справочных материалов; уметь оценивать полученную информацию, выражать свое мнение;
- читать аутентичные тексты с выборочным пониманием значимой/нужной/интересующей информации; письменной речи:
- заполнять анкеты и формуляры;
- писать поздравления, личные письма с опорой на образец с употреблением формул речевого этикета, принятых в стране /странах изучаемого языка;
- составлять план, тезисы устного или письменного сообщения; кратко излагать результаты проектной деятельности.

#### Языковая компетенция (владение языковыми средствами):

- применение правил написания слов, изученных в основной школе;
- адекватное произношение и различение на слух всех звуков французского языка; соблюдение правильного ударения в словах и фразах;
- соблюдение ритмико-интонационных особенностей предложений различных коммуникативных типов (утвердительное, вопросительное, отрицательное, повелительное); правильное членение предложений на смысловые группы;
- распознавание и употребление в речи основных значений изученных лексических единиц (слов, словосочетаний, реплик-клише речевого этикета); понимание и использование явлений многозначности слов французского языка, синонимии, антонимии и лексической сочетаемости;
- распознавание и употребление в речи основных морфологических форм и синтаксических конструкций французского языка; знание признаков изученных грамматических явлений (видо-временных форм глаголов, модальных глаголов и их эквивалентов, артиклей, существительных, степеней сравнения прилагательных и наречий, местоимений, числительных, предлогов);
- знание основных различий систем французского и русского/родного языков. Социокультурная компетенция:

- знание национально-культурных особенностей речевого и не речевого поведения в своей стране и странах изучаемого языка; применение этих знаний в различных ситуациях формального и неформального межличностного и межкультурного общения;
- распознавание и употребление в устной и письменной речи основных норм речевого этикета (реплик-клише, наиболее распространенной оценочной лексики), принятых в странах изучаемого языка;
- знание употребительной фоновой лексики и реалий страны / стран изучаемого языка, некоторых распространенных образцов фольклора (скороговорки, поговорки, пословицы);
- знакомство с образцами художественной, публицистической и научно-популярной литературы;
- представление об особенностях образа жизни, быта, культуры стран изучаемого языка (всемирно известных достопримечательностях, выдающихся людях и их вкладе в мировую культуру);
- представление о сходстве и различиях в традициях своей страны и стран изучаемого языка;
- понимание роли владения иностранными языками в современном мире.

Компенсаторная компетенция — умение выходить из трудного положения в условиях дефицита языковых средств при получении и приеме информации за счет использования контекстуальной догадки, игнорирования языковых трудностей, переспроса, словарных замен, жестов, мимики.

#### **Б. В познавательной сфере:**

- умение сравнивать языковые явления родного и французского языков на уровне отдельных грамматических явлений, слов, словосочетаний, предложений;
- владение приемами работы с текстом: умение пользоваться определенной стратегией чтения / аудирования в зависимости от коммуникативной задачи (читать / слушать текст с разной глубиной понимания);
- умение действовать по образцу / аналогии при выполнении упражнений и составлении собственных высказываний в пределах тематики основной школы;
- готовность и умение осуществлять индивидуальную и совместную проектную работу;
- умение пользоваться справочным материалом.

#### **В. В ценностно-ориентационной сфере:**

- представление о языке как средстве выражения чувств, эмоций, основе культуры мышления;
- достижение взаимопонимания в процессе устного и письменного общения с носителями французского языка, установления межличностных и межкультурных контактов в доступных пределах;
- представление о целостном полиязычном, поликультурном мире, осознание места и роли родного и иностранных языков в этом мире как средства общения, познания, самореализации и социальной адаптации;
- приобщение к ценностям мировой культуры через источники информации на французском языке (в том числе мультимедийные).

#### **Г. В эстетической сфере:**

- владение элементарными средствами выражения чувств и эмоций на французском языке;
- стремление к знакомству с образцами художественного творчества на французском языке и средствами французского языка;
- развитие чувства прекрасного в процессе обсуждения современных тенденций в живописи, музыке, литературе.

#### **Д. В трудовой сфере:**

- умение рационально планировать свой учебный труд;
- умение работать в соответствии с намеченным планом.

#### **Е. В физической сфере:**

- стремление вести здоровый образ жизни (режим труда и отдыха, питание, спорт, фитнес);
- знание и выполнение санитарно-гигиенических правил, соблюдение здоровьесберегающего режима дня;
- стремление не совершать поступки, угрожающие собственному здоровью и безопасности.

### **Требования к уровню подготовки учащихся 9 класса:**

В результате обучения французскому языку **выпускник научится:**

#### **Коммуникативные умения.**

##### **Говорение. Диалогическая речь.**

- вести диалог этикетного характера в стандартных ситуациях общения, используя соответствующие формулы речевого этикета;
- вести диалог-расспрос, диалог-побуждение к действию, диалог-обмен мнениями, используя оценочные суждения, переходя с позиции спрашивающего на позицию говорящего. Продолжительность диалога 1,5—2 минуты.

##### **Ученик получит возможность научиться:**

- что-либо утверждать и обосновывать сказанное, т.е. решать комплексные коммуникативные задачи типа «Вырази своё мнение и обоснуй его» или «Сообщи партнёру о ...и вырази своё отношение к услышанному от него» и т.д.;
- выражать просьбу, совет, приглашение к совместному действию;
- вести групповое обсуждение (унисон, спор): включаться в беседу, поддерживать её;
- проявлять заинтересованность, удивление и т.п. (с опорой на образец или без него).

##### **Говорение. Монологическая речь.**

##### **Ученик научится:**

- решать комплексные коммуникативные задачи: сообщать и описывать, рассказывать и характеризовать с опорой на текст;
- делать краткие высказывания в русле основных тем и сфер общения: семейно- бытовой, учебно-трудовой, социокультурной - применительно к своей стране, стране изучаемого языка, например, о своей семье, других людях, учебном заведении, природе, охране окружающей среды, спорте, городе, стране изучаемого языка, своей родине, проблемах молодёжи, проведении свободного времени, средствах массовой информации, будущей работе и др. Объём высказывания до 8-10 фраз, продолжительность монолога 1-1,5минуты.

##### **Ученик получит возможность научиться:**

- кратко описывать что-либо или рассказывать о чём-либо, давая на элементарном уровне оценку прочитанной / увиденной / прослушанной информации с точки зрения её новизны или значимости для учащегося, например, интересно- не интересно, нравится - не нравится;
- строить рассуждение по схеме: тезис + аргумент + резюме, т.е. что-то охарактеризовать, обосновать.

#### **Аудирование.**

##### **Ученик научится:**

- воспринимать и понимать на слух аутентичные аудио- и видеотексты с разной глубиной проникновения в их содержание (с пониманием основного содержания, с выборочным пониманием и полным пониманием содержания текста) в зависимости от коммуникативной задачи и функционального типа текста.
- аудирование с полным пониманием содержания предполагает понимание речи учителя и одноклассников на уроке, а также понимание несложных текстов, построенных на полностью знакомом учащимся языковом материале или содержащих некоторые незнакомые слова. Время звучания текста — до 1 минуты.

##### **Ученик получит возможность научиться:**

- понимать основное содержание несложных аутентичных текстов, содержащих небольшое количество незнакомой лексики, время звучания текстов - до 1,5 минуты;
- понимать на слух аутентичные тексты прагматического характера (прогноз погоды, объявления на вокзале, рекламу и т.д.) и выбрать нужную информацию, время звучания текстов - до 1,5 минуты.

#### **Чтение.**

##### **Ученик научится:**

- читать и понимать аутентичные тексты разных жанров и стилей с различной глубиной и точностью проникновения в их содержание (в зависимости от коммуникативной задачи): с пониманием основного содержания (ознакомительное чтение); с полным пониманием содержания (изучающее чтение); с выборочным пониманием необходимой информации (просмотровое/поисковое чтение). Жанры текстов: научно-популярные, публицистические, художественные, прагматические. Типы текстов: статья, интервью, рассказ, объявление, рецепт, меню, проспект, реклама, песня и др.
- чтение с пониманием основного содержания текста осуществляется на несложных аутентичных материалах с ориентацией на выделенное в программе предметное содержание, включающих некоторое количество незнакомых слов. Объём текстов для чтения — 600—700 слов.
- чтение с полным пониманием осуществляется на несложных аутентичных текстах, построенных в основном на изученном языковом материале, с использованием различных приёмов смысловой переработки текста (языковой догадки, выборочного перевода) и оценки полученной информации. Объём текста для чтения — около 500 слов.
- чтение с выборочным пониманием предполагает умение просмотреть аутентичный текст или несколько коротких текстов и выбрать необходимую информацию. Объём текста для чтения — около 350 слов.

#### **Ученик получит возможность научиться:**

- находить в процессе чтения основную мысль, (идею) текста, разграничивать существенные второстепенные факты в содержании текста, анализировать отдельные места;
- пользоваться в процессе чтения сносками, лингвострановедческим комментарием к тексту, грамматическим справочником, двуязычным словарём.

#### **Письменная речь.**

##### **Ученик научится:**

- писать личное письмо зарубежному другу с опорой на образец (сообщать краткие сведения о себе; запрашивать аналогичную информацию о нём; выражать благодарность и т. д.). Объём личного письма — 100—140 слов, включая адрес.
- писать короткие поздравления с днём рождения и другими праздниками, выражать пожелания (объёмом 30—40 слов, включая адрес);

##### **Ученик получит возможность научиться:**

- делать выписки из текста для их дальнейшего использования в собственных высказываниях;
- заполнять несложные анкеты в форме, принятой в странах изучаемого языка (указывать имя, фамилию, пол, гражданство, адрес);

#### **Языковая компетентность (владение языковыми средствами).**

##### **Фонетическая сторона речи**

##### **Ученик научится:**

- адекватно произносить и различать на слух все звуки немецкого языка; соблюдать правила ударения в словах и ритмических группах.

##### **Ученик получит возможность научиться:**

- дальнейшее совершенствование слухо-произносительных навыков;
- соблюдение правильной интонации в различных типах предложений.

##### **Орфография.**

##### **Ученик научится:**

- правильно читать и писать слова и применять их в рамках изучаемого лексико-грамматического материала.

##### **Ученик получит возможность научиться:**

- правильно писать на слух учебные диктанты, построенные на знакомом лексическом и грамматическом материале.

##### **Лексическая сторона речи.**

##### **Ученик научится:**

- владеть лексическими единицами, обслуживающими темы, проблемы и ситуации общения в пределах тематики основной школы в объёме 1000 единиц, лексические единицы включают устойчивые словосочетания, оценочную лексику, реплики-клише речевого этикета.

##### **Ученик получит возможность научиться:**

- Расширить потенциальный словарь за счет интернациональной лексики и навыков овладения новыми словообразовательными средствами:
- 1) суффиксация:

существительных с суффиксами: -tion, -sion (collection, révision); -ement (appartement); -eur (ordinateur); -ure (signature); -ette (bicyclette, disquette); -ique (gymnastique); -iste, -isme (journaliste, tourisme); -er/-ère (boulangier/boulangère); -ien/-ienne (pharmacien/pharmacienne); -erie (parfumerie); -ence, -ance (préférence, confiance); -aire (questionnaire); -oir, -oire (couloir, mémoire); -âge (bricolage); -té (activité); -ude (attitude); -aison (comparaison); -esse (jeunesse); -ure (ouverture); -ise (friandise);

наречий с суффиксом -ment;



прилагательных с суффиксами: -eur/-euse (heureux/ heureuse); -ique (sympatique); -ant (intéressant); -ain (américain); -ais (français); -ois (chinois); -ien (parisien); -able/-ible (vivable, lisible); -el/-elle, -al/-ale, -ile, -il/-ille (professionnel, génial, difficile, gentil); -eau/-elle (nouveau/nouvelle); -aire (planétaire); -atif/-ative (imaginatif);

- 2) префиксация:

существительных, прилагательных и глаголов: in-, im- il-(inconnu, impossible, illisible); dé- (départ, décourager); dis- (disparaître); re-, ré- (refaire, réviser), pré- (prévenir); mé- (méfiant); a- (asymétrique); extra- (extraordinaire); anti- (antiride);

- 3) словосложение: существительное + существительное (télécarte); существительное + предлог + существительное (sac-à-dos); прилагательное + существительное (cybercafé), глагол + местоимение (rendez-vous), глагол + существительное (passe-temps), предлог + существительное (sous-sol);
- 4) конверсия (образование существительных от неопределенной формы глагола (conseiller — un conseil).
- Представления о синонимии, антонимии, лексической сочетаемости, многозначности.

### **Грамматическая сторона речи**

#### **Ученик научится:**

распознавать и употреблять в речи:

- нераспространенные и распространенные простые предложения.
- безличные предложения.
- предложения с неопределенно-личным местоимением on.
- сложносочиненные предложения с союзами ou, mais, ni ... ni.
- сложноподчиненные предложения с придаточными дополнительными (союз que), определительными (союзные слова qui, que, dont, où), обстоятельственными (наиболее распространенные союзы, выражающие значения времени (quand), места (où), причины (parce que), следствия (ainsi), цели (pour que).
- все типы вопросительных предложений.
- прямой порядок слов и инверсия.
- вопросительное прилагательное quel, вопросительные наречия où, quand, comment, pourquoi; вопросительные местоимения qui, que, lequel.
- отрицательные частицы plus, jamais, rien, personne.
- особенности употребления отрицаний перед неопределенной формой глагола (l'infinitif).
- ограничительный оборот ne que.
- временные формы изъявительного наклонения (l'indicatif): le présent, le futur simple, le futur immédiat, le passé composé, l'imparfait, le plus-que-parfait, le futur dans le passé.
- возвратные (местоименные) глаголы.
- спряжение глаголов I и II группы, распространенных глаголов III группы в изъявительном наклонении.
- согласование причастия сложных форм глагола с подлежащим и прямым дополнением.
- согласование времен в плане настоящего и прошедшего.
- прямая и косвенная речь.
- повелительное наклонение регулярных и распространенных нерегулярных глаголов в утвердительной и отрицательной форме (l'impératif).
- временная форма условного наклонения (le conditionnel présent) в простом и сложном предложении.
- Le subjonctif présent регулярных и наиболее частотных нерегулярных глаголов в дополнительных придаточных.
- активный и пассивный залог в настоящем времени изъявительного наклонения.
- предлоги par и de в пассивных конструкциях.
- причастия настоящего и прошедшего времени (participe présent и participe passé), деепричастие (le gérondif), инфинитивные конструкции после глаголов восприятия.
- способы действия (venir de faire qch, être en train de faire qch)
- причинные отношения в простом и сложном предложении: parce que, grâce à, à cause de, comme, car.
- временные отношения в простых и сложных предложениях.
- выражение цели и следствия, условия и гипотезы, сравнения, противопоставления и уступки в простых и сложных предложениях
- особые формы существительных женского рода и множественного числа (travail — travaux), особые формы прилагательных женского рода и множественного числа (belle — beau long — longue, culturelle, но musicale, spécial — spéciaux/spéciale: и др.).
- частичный артикль с абстрактными и вещественными существительными. Замена артикля предлогом de (в отрицательных конструкциях, после слов, выражающих количество перед группой прилагательное + существительное).
- употребление предлогов и артиклей перед географическими названиями (en France, de Chine, au Canada, du Japon).
- наречия на -ment, -emment, -amment.

- степени сравнения прилагательных и наречий, особые случаи их образование (bon — meilleur, bien — mieux).
- личные местоимения в функции прямых и косвенных дополнений. Ударные и безударные формы личных местоимений
- местоимения en и y. Относительные местоимения qui, que, où, dont. Указательные (celui celle, ceux и т. п.) и притяжательные (le mien, la mienne les miens, les miennes и т. п.) местоимения. Неопределенные прилагательные и местоимения (on, tout, même, personne chaque, chacun(e), quelque(s), quelqu'un, quelques-un(e)si plusieurs). Количественные числительные (свыше 1000), порядковые числительные (свыше 10).
- социокультурные особенности употребления количественных и порядковых числительных.
- управление распространенных глаголов.
- предлоги, служащие для выражения пространственных (à, de, dans, sur, sous, entre, vers) и временных (pendant, depuis, en, dans, pour) отношения.
- распространенные коннекторы: pourtant, enfin, d'abord ensuite и т. д.

#### **Ученик получит возможность научиться:**

- распознавать структуру предложения по формальным признакам, а именно:
  - по наличию придаточных предложений;
  - по наличию инфинитивных оборотов
- определять значение придаточного предложения по значению союза (например, временных придаточных предложений, не входящих в активный грамматический минимум на данном этапе обучения).

#### **Социокультурные знания и умения**

##### **Ученик научится:**

- осуществлять межличностное и межкультурное общение, применяя знания о национально-культурных особенностях своей страны и страны изучаемого языка, полученные на уроках иностранного языка и в процессе изучения других предметов (знания межпредметного характера).

#### **Ученик получит возможность научиться:**

- определять значение языка в современном мире;
- использовать в речи наиболее употребительную тематическую фоновую лексику и реалии при изучении учебных тем (традиции в питании, проведении французского выходных дней, основные национальные праздники, этикетные особенности посещения гостей, сферы обслуживания);
- представлять социокультурный портрет стран (говорящих на изучаемом языке) и культурное наследие страны изучаемого языка;
- представлять родную страну и культуру на иностранном языке;
- оказывать помощь зарубежным гостям в ситуациях повседневного общения.

#### **Компенсаторные умения**

##### **Ученик научится:**

- переспрашивать, просить повторить, уточняя значение незнакомых слов;
- использовать в качестве опоры при порождении собственных высказываний ключевые слова, план к тексту, тематический словарь ит. д.;

#### **Ученик получит возможность научиться:**

- прогнозировать содержание текста на основе заголовка, предварительно поставленных вопросов;
- догадываться о значении незнакомых слов по контексту, по используемым собеседником жестам и мимике;
- использовать синонимы, антонимы, описания понятия при дефиците языковых средств.

#### **Общеучебные умения и универсальные способы деятельности**

##### **Ученик научится:**

- работать с информацией: сокращение, расширение устной и письменной информации, создание второго текста по аналогии, заполнение таблиц;
- работать с прослушанным и письменным текстом: извлечение основной информации, извлечение запрашиваемой или нужной информации, извлечение полной и точной информации;

#### **Ученик получит возможность научиться:**

- работать с разными источниками на иностранном языке: справочными материалами, словарями, интернет-ресурсами, литературой;
- самостоятельно работать, рационально организуя свой труд в классе и дома.

#### **Специальные учебные умения**

##### **Ученик научится:**

- находить ключевые слова и социокультурные реалии при работе с текстом;
- пользоваться двуязычным и толковым словарями.

#### **Ученик получит возможность научиться:**

- семантизировать слова на основе языковой догадки;
- осуществлять словообразовательный анализ слов;

- выборочно использовать перевод;

#### **1.2.5.4. История России. Всеобщая история**

**Предметные результаты** освоения курса истории на уровне основного общего образования предполагают, что у учащегося сформированы:

- 1) целостные представления об историческом пути человечества, разных народов и государств как необходимой основы миропонимания и познания современного общества; о преемственности исторических эпох и непрерывности исторических процессов; о месте и роли России в мировой истории;
- 2) базовые исторические знания об основных этапах и закономерностях развития человеческого общества с древности до наших дней;
- 3) способность применять понятийный аппарат исторического знания и приемы исторического анализа для раскрытия сущности и значения событий и явлений прошлого и современности;
- 4) способность применять исторические знания для осмысления общественных событий и явлений прошлого и современности;
- 5) умение искать, анализировать, систематизировать и оценивать историческую информацию различных исторических и современных источников, раскрывая ее социальную принадлежность и познавательную ценность; способность определять и аргументировать свое отношение к ней;
- 6) умение работать с письменными, изобразительными и вещественными историческими источниками, понимать и интерпретировать содержащуюся в них информацию;
- 7) уважение к мировому и отечественному историческому наследию, культуре своего и других народов; готовность применять исторические знания для выявления и сохранения исторических и культурных памятников своей страны и мира.

#### **История Древнего мира (5 класс)**

**Выпускник научится:**

- определять место исторических событий во времени, объяснять смысл основных хронологических понятий, терминов (тысячелетие, век, до нашей эры, нашей эры);
- использовать историческую карту как источник информации о расселении человеческих общностей в эпохи первобытности и Древнего мира, расположении древних цивилизаций и государств, местах важнейших событий;
- проводить поиск информации в отрывках исторических текстов, материальных памятниках Древнего мира;
- описывать условия существования, основные занятия, образ жизни людей в древности, памятники древней культуры; рассказывать о событиях древней истории;
- раскрывать характерные, существенные черты: а) форм государственного устройства древних обществ (с использованием понятий «деспотия», «полис», «республика», «закон», «империя», «метрополия», «колония» и др.); б) положения основных групп населения в древневосточных и античных обществах (правители и подданные, свободные и рабы); в) религиозных верований людей в древности;
- объяснять, в чем заключались назначение и художественные достоинства памятников древней культуры: архитектурных сооружений, предметов быта, произведений искусства;
- давать оценку наиболее значительным событиям и личностям древней истории.

**Выпускник получит возможность научиться:**

- *давать характеристику общественному строю древних государств;*
- *сопоставлять свидетельства различных исторических источников, выявляя в них общее и различия;*
- *видеть проявления влияния античного искусства в окружающей среде;*
- *высказывать суждения о значении и месте исторического и культурного наследия древних обществ в мировой истории.*

#### **История Средних веков. От Древней Руси к Российскому государству (VIII – XV вв.) (6 класс)**

**Выпускник научится:**

- локализовать во времени общие рамки и события Средневековья, этапы становления и развития Российского государства; соотносить хронологию истории Руси и всеобщей истории;
- использовать историческую карту как источник информации о территории, об экономических и культурных центрах Руси и других государств в Средние века, о направлениях крупнейших передвижений людей – походов, завоеваний, колонизаций и др.;
- проводить поиск информации в исторических текстах, материальных исторических памятниках Средневековья;

- составлять описание образа жизни различных групп населения в средневековых обществах на Руси и в других странах, памятников материальной и художественной культуры; рассказывать о значительных событиях средневековой истории;
- раскрывать характерные, существенные черты: а) экономических и социальных отношений, политического строя на Руси и в других государствах; б) ценностей, господствовавших в средневековых обществах, религиозных воззрений, представлений средневекового человека о мире;
- объяснять причины и следствия ключевых событий отечественной и всеобщей истории Средних веков;
- сопоставлять развитие Руси и других стран в период Средневековья, показывать общие черты и особенности (в связи с понятиями «политическая раздробленность», «централизованное государство» и др.);
- давать оценку событиям и личностям отечественной и всеобщей истории Средних веков.

**Выпускник получит возможность научиться:**

- *давать сопоставительную характеристику политического устройства государств Средневековья (Русь, Запад, Восток);*
- *сравнивать свидетельства различных исторических источников, выявляя в них общее и различия;*
- *составлять на основе информации учебника и дополнительной литературы описания памятников средневековой культуры Руси и других стран, объяснять, в чем заключаются их художественные достоинства и значение.*

**История (7–9 класс)**

**Выпускник научится:**

- локализовать во времени хронологические рамки и рубежные события Нового времени как исторической эпохи, основные этапы отечественной и всеобщей истории Нового времени; соотносить хронологию истории России и всеобщей истории в Новое время;
- использовать историческую карту как источник информации о границах России и других государств в Новое время, об основных процессах социально-экономического развития, о местах важнейших событий, направлениях значительных передвижений – походов, завоеваний, колонизации и др.;
- анализировать информацию различных источников по отечественной и всеобщей истории Нового времени;
- составлять описание положения и образа жизни основных социальных групп в России и других странах в Новое время, памятников материальной и художественной культуры; рассказывать о значительных событиях и личностях отечественной и всеобщей истории Нового времени;
- систематизировать исторический материал, содержащийся в учебной и дополнительной литературе по отечественной и всеобщей истории Нового времени;
- раскрывать характерные, существенные черты: а) экономического и социального развития России и других стран в Новое время; б) эволюции политического строя (включая понятия «монархия», «самодержавие», «абсолютизм» и др.); в) развития общественного движения («консерватизм», «либерализм», «социализм»); г) представлений о мире и общественных ценностях; д) художественной культуры Нового времени;
- объяснять причины и следствия ключевых событий и процессов отечественной и всеобщей истории Нового времени (социальных движений, реформ и революций, взаимодействий между народами и др.);
- сопоставлять развитие России и других стран в Новое время, сравнивать исторические ситуации и события;
- давать оценку событиям и личностям отечественной и всеобщей истории Нового времени.

**Выпускник получит возможность научиться:**

- *используя историческую карту, характеризовать социально-экономическое и политическое развитие России, других государств в Новое время;*
- *использовать элементы источниковедческого анализа при работе с историческими материалами (определение принадлежности и достоверности источника, позиций автора и др.);*
- *сравнивать развитие России и других стран в Новое время, объяснять, в чем заключались общие черты и особенности;*
- *применять знания по истории России и своего края в Новое время при составлении описаний исторических и культурных памятников своего города, края и т. д.*

**1.2.5.5. Обществознание**

**Человек. Деятельность человека**

**Выпускник научится:**

- использовать знания о биологическом и социальном в человеке для характеристики его природы;

- характеризовать основные возрастные периоды жизни человека, особенности подросткового возраста;
- в модельных и реальных ситуациях выделять существенные характеристики и основные виды деятельности людей, объяснять роль мотивов в деятельности человека;
- характеризовать и иллюстрировать конкретными примерами группы потребностей человека;
- приводить примеры основных видов деятельности человека;
- выполнять несложные практические задания по анализу ситуаций, связанных с различными способами разрешения межличностных конфликтов; выражать собственное отношение к различным способам разрешения межличностных конфликтов.

#### **Выпускник получит возможность научиться:**

- *выполнять несложные практические задания, основанные на ситуациях, связанных с деятельностью человека;*
- *оценивать роль деятельности в жизни человека и общества;*
- *оценивать последствия удовлетворения мнимых потребностей, на примерах показывать опасность удовлетворения мнимых потребностей, угрожающих здоровью;*
- *использовать элементы причинно-следственного анализа при характеристике межличностных конфликтов;*
- *моделировать возможные последствия позитивного и негативного воздействия группы на человека, делать выводы.*

#### **Общество**

##### **Выпускник научится:**

- демонстрировать на примерах взаимосвязь природы и общества, раскрывать роль природы в жизни человека;
- распознавать на основе приведенных данных основные типы обществ;
- характеризовать движение от одних форм общественной жизни к другим; оценивать социальные явления с позиций общественного прогресса;
- различать экономические, социальные, политические, культурные явления и процессы общественной жизни;
- выполнять несложные познавательные и практические задания, основанные на ситуациях жизнедеятельности человека в разных сферах общества;
- характеризовать экологический кризис как глобальную проблему человечества, раскрывать причины экологического кризиса;
- на основе полученных знаний выбирать в предлагаемых модельных ситуациях и осуществлять на практике экологически рациональное поведение;
- раскрывать влияние современных средств массовой коммуникации на общество и личность;
- конкретизировать примерами опасность международного терроризма.

##### **Выпускник получит возможность научиться:**

- *наблюдать и характеризовать явления и события, происходящие в различных сферах общественной жизни;*
- *выявлять причинно-следственные связи общественных явлений и характеризовать основные направления общественного развития;*
- *осознанно содействовать защите природы.*

#### **Социальные нормы**

##### **Выпускник научится:**

- раскрывать роль социальных норм как регуляторов общественной жизни и поведения человека;
- различать отдельные виды социальных норм;
- характеризовать основные нормы морали;
- критически осмысливать информацию морально-нравственного характера, полученную из разнообразных источников, систематизировать, анализировать полученные данные; применять полученную информацию для определения собственной позиции, для соотнесения своего поведения и поступков других людей с нравственными ценностями;
- раскрывать сущность патриотизма, гражданственности; приводить примеры проявления этих качеств из истории и жизни современного общества;
- характеризовать специфику норм права;
- сравнивать нормы морали и права, выявлять их общие черты и особенности;
- раскрывать сущность процесса социализации личности;
- объяснять причины отклоняющегося поведения;
- описывать негативные последствия наиболее опасных форм отклоняющегося поведения.

##### **Выпускник получит возможность научиться:**

- *использовать элементы причинно-следственного анализа для понимания влияния моральных устоев на развитие общества и человека;*
- *оценивать социальную значимость здорового образа жизни.*

## **Сфера духовной культуры**

### **Выпускник научится:**

- характеризовать развитие отдельных областей и форм культуры, выражать свое мнение о явлениях культуры;
- описывать явления духовной культуры;
- объяснять причины возрастания роли науки в современном мире;
- оценивать роль образования в современном обществе;
- различать уровни общего образования в России;
- находить и извлекать социальную информацию о достижениях и проблемах развития культуры из адаптированных источников различного типа;
- описывать духовные ценности российского народа и выражать собственное отношение к ним;
- объяснять необходимость непрерывного образования в современных условиях;
- учитывать общественные потребности при выборе направления своей будущей профессиональной деятельности;
- раскрывать роль религии в современном обществе;
- характеризовать особенности искусства как формы духовной культуры.

### **Выпускник получит возможность научиться:**

- *описывать процессы создания, сохранения, трансляции и усвоения достижений культуры;*
- *характеризовать основные направления развития отечественной культуры в современных условиях;*
- *критически воспринимать сообщения и рекламу в СМИ и Интернете о таких направлениях массовой культуры, как шоу-бизнес и мода.*

## **Социальная сфера**

### **Выпускник научится:**

- описывать социальную структуру в обществах разного типа, характеризовать основные социальные общности и группы;
- объяснять взаимодействие социальных общностей и групп;
- характеризовать ведущие направления социальной политики Российского государства;
- выделять параметры, определяющие социальный статус личности;
- приводить примеры предписанных и достигаемых статусов;
- описывать основные социальные роли подростка;
- конкретизировать примерами процесс социальной мобильности;
- характеризовать межнациональные отношения в современном мире;
- объяснять причины межнациональных конфликтов и основные пути их разрешения;
- характеризовать, раскрывать на конкретных примерах основные функции семьи в обществе;
- раскрывать основные роли членов семьи;
- характеризовать основные слагаемые здорового образа жизни; осознанно выбирать верные критерии для оценки безопасных условий жизни;
- выполнять несложные практические задания по анализу ситуаций, связанных с различными способами разрешения семейных конфликтов. Выражать собственное отношение к различным способам разрешения семейных конфликтов.

### **Выпускник получит возможность научиться:**

- *раскрывать понятия «равенство» и «социальная справедливость» с позиций историзма;*
- *выражать и обосновывать собственную позицию по актуальным проблемам молодежи;*
- *выполнять несложные практические задания по анализу ситуаций, связанных с различными способами разрешения семейных конфликтов; выражать собственное отношение к различным способам разрешения семейных конфликтов;*
- *формировать положительное отношение к необходимости соблюдать здоровый образ жизни; корректировать собственное поведение в соответствии с требованиями безопасности жизнедеятельности;*
- *использовать элементы причинно-следственного анализа при характеристике семейных конфликтов;*
- *находить и извлекать социальную информацию о государственной семейной политике из адаптированных источников различного типа.*

## **Политическая сфера жизни общества**

### **Выпускник научится:**

- объяснять роль политики в жизни общества;
- различать и сравнивать различные формы правления, иллюстрировать их примерами;
- давать характеристику формам государственно-территориального устройства;
- различать различные типы политических режимов, раскрывать их основные признаки;
- раскрывать на конкретных примерах основные черты и принципы демократии;
- называть признаки политической партии, раскрывать их на конкретных примерах;
- характеризовать различные формы участия граждан в политической жизни.

**Выпускник получит возможность научиться:**

- *осознавать значение гражданской активности и патриотической позиции в укреплении нашего государства;*
- *соотносить различные оценки политических событий и процессов и делать обоснованные выводы.*

**Гражданин и государство**

**Выпускник научится:**

- характеризовать государственное устройство Российской Федерации, называть органы государственной власти страны, описывать их полномочия и компетенцию;
- объяснять порядок формирования органов государственной власти РФ;
- раскрывать достижения российского народа;
- объяснять и конкретизировать примерами смысл понятия «гражданство»;
- называть и иллюстрировать примерами основные права и свободы граждан, гарантированные Конституцией РФ;
- осознавать значение патриотической позиции в укреплении нашего государства;
- характеризовать конституционные обязанности гражданина.

**Выпускник получит возможность научиться:**

- *аргументированно обосновывать влияние происходящих в обществе изменений на положение России в мире;*
- *использовать знания и умения для формирования способности уважать права других людей, выполнять свои обязанности гражданина РФ.*

**Основы российского законодательства**

**Выпускник научится:**

- характеризовать систему российского законодательства;
- раскрывать особенности гражданской дееспособности несовершеннолетних;
- характеризовать гражданские правоотношения;
- раскрывать смысл права на труд;
- объяснять роль трудового договора;
- разъяснять на примерах особенности положения несовершеннолетних в трудовых отношениях;
- характеризовать права и обязанности супругов, родителей, детей;
- характеризовать особенности уголовного права и уголовных правоотношений;
- конкретизировать примерами виды преступлений и наказания за них;
- характеризовать специфику уголовной ответственности несовершеннолетних;
- раскрывать связь права на образование и обязанности получить образование;
- анализировать несложные практические ситуации, связанные с гражданскими, семейными, трудовыми правоотношениями; в предлагаемых модельных ситуациях определять признаки правонарушения, проступка, преступления;
- исследовать несложные практические ситуации, связанные с защитой прав и интересов детей, оставшихся без попечения родителей;
- находить, извлекать и осмысливать информацию правового характера, полученную из доступных источников, систематизировать, анализировать полученные данные;
- применять полученную информацию для соотнесения собственного поведения и поступков других людей с нормами поведения, установленными законом.

**Выпускник получит возможность научиться:**

- *на основе полученных знаний о правовых нормах выбирать в предлагаемых модельных ситуациях и осуществлять на практике модель правомерного социального поведения, основанного на уважении к закону и правопорядку;*
- *оценивать сущность и значение правопорядка и законности, собственный возможный вклад в их становление и развитие;*
- *осознанно содействовать защите правопорядка в обществе правовыми способами и средствами.*

**Экономика**

**Выпускник научится:**

- объяснять проблему ограниченности экономических ресурсов;

- различать основных участников экономической деятельности: производителей и потребителей, предпринимателей и наемных работников; раскрывать рациональное поведение субъектов экономической деятельности;
- раскрывать факторы, влияющие на производительность труда;
- характеризовать основные экономические системы, экономические явления и процессы, сравнивать их; анализировать и систематизировать полученные данные об экономических системах;
- характеризовать механизм рыночного регулирования экономики; анализировать действие рыночных законов, выявлять роль конкуренции;
- объяснять роль государства в регулировании рыночной экономики; анализировать структуру бюджета государства;
- называть и конкретизировать примерами виды налогов;
- характеризовать функции денег и их роль в экономике;
- раскрывать социально-экономическую роль и функции предпринимательства;
- анализировать информацию об экономической жизни общества из адаптированных источников различного типа; анализировать несложные статистические данные, отражающие экономические явления и процессы;
- формулировать и аргументировать собственные суждения, касающиеся отдельных вопросов экономической жизни и опирающиеся на экономические знания и личный опыт; использовать полученные знания при анализе фактов поведения участников экономической деятельности; оценивать этические нормы трудовой и предпринимательской деятельности;
- раскрывать рациональное поведение субъектов экономической деятельности;
- характеризовать экономику семьи; анализировать структуру семейного бюджета;
- использовать полученные знания при анализе фактов поведения участников экономической деятельности;
- обосновывать связь профессионализма и жизненного успеха.

#### **Выпускник получит возможность научиться:**

- *анализировать с опорой на полученные знания несложную экономическую информацию, получаемую из неадаптированных источников;*
- *выполнять практические задания, основанные на ситуациях, связанных с описанием состояния российской экономики;*
- *анализировать и оценивать с позиций экономических знаний сложившиеся практики и модели поведения потребителя;*
- *решать с опорой на полученные знания познавательные задачи, отражающие типичные ситуации в экономической сфере деятельности человека;*
- *грамотно применять полученные знания для определения экономически рационального поведения и порядка действий в конкретных ситуациях;*
- *сопоставлять свои потребности и возможности, оптимально распределять свои материальные и трудовые ресурсы, составлять семейный бюджет.*

#### **1.2.5.6. География**

##### **Выпускник научится:**

- выбирать источники географической информации (картографические, статистические, текстовые, видео- и фотоизображения, компьютерные базы данных), адекватные решаемым задачам;
- ориентироваться в источниках географической информации (картографические, статистические, текстовые, видео- и фотоизображения, компьютерные базы данных): находить и извлекать необходимую информацию; определять и сравнивать качественные и количественные показатели, характеризующие географические объекты, процессы и явления, их положение в пространстве по географическим картам разного содержания и другим источникам; выявлять недостающую, взаимодополняющую и/или противоречивую географическую информацию, представленную в одном или нескольких источниках;
- представлять в различных формах (в виде карты, таблицы, графика, географического описания) географическую информацию, необходимую для решения учебных и практико-ориентированных задач;
- использовать различные источники географической информации (картографические, статистические, текстовые, видео- и фотоизображения, компьютерные базы данных) для решения различных учебных и практико-ориентированных задач: выявление географических зависимостей и закономерностей на основе результатов наблюдений, на основе анализа, обобщения и интерпретации географической информации объяснение географических явлений и процессов (их свойств, условий протекания и географических различий); расчет количественных показателей, характеризующих географические объекты, явления и процессы; составление простейших географических прогнозов; принятие решений, основанных на сопоставлении, сравнении и/или оценке географической информации;



- проводить с помощью приборов измерения температуры, влажности воздуха, атмосферного давления, силы и направления ветра, абсолютной и относительной высоты, направления и скорости течения водных потоков;
- различать изученные географические объекты, процессы и явления, сравнивать географические объекты, процессы и явления на основе известных характерных свойств и проводить их простейшую классификацию;
- использовать знания о географических законах и закономерностях, о взаимосвязях между изученными географическими объектами, процессами и явлениями для объяснения их свойств, условий протекания и различий;
- оценивать характер взаимодействия деятельности человека и компонентов природы в разных географических условиях с точки зрения концепции устойчивого развития;
- различать (распознавать, приводить примеры) изученные демографические процессы и явления, характеризующие динамику численности населения Земли и отдельных регионов и стран;
- использовать знания о населении и взаимосвязях между изученными демографическими процессами и явлениями для решения различных учебных и практико-ориентированных задач;
- описывать по карте положение и взаиморасположение географических объектов;
- различать географические процессы и явления, определяющие особенности природы и населения материков и океанов, отдельных регионов и стран;
- устанавливать черты сходства и различия особенностей природы и населения, материальной и духовной культуры регионов и отдельных стран; адаптации человека к разным природным условиям;
- объяснять особенности компонентов природы отдельных территорий;
- приводить примеры взаимодействия природы и общества в пределах отдельных территорий;
- различать принципы выделения и устанавливать соотношения между государственной территорией и исключительной экономической зоной России;
- оценивать воздействие географического положения России и ее отдельных частей на особенности природы, жизнь и хозяйственную деятельность населения;
- использовать знания о мировом, зональном, летнем и зимнем времени для решения практико-ориентированных задач по определению различий в пояском времени территорий в контексте реальной жизни;
- различать географические процессы и явления, определяющие особенности природы России и ее отдельных регионов;
- оценивать особенности взаимодействия природы и общества в пределах отдельных территорий России;
- объяснять особенности компонентов природы отдельных частей страны;
- оценивать природные условия и обеспеченность природными ресурсами отдельных территорий России;
- использовать знания об особенностях компонентов природы России и ее отдельных территорий, об особенностях взаимодействия природы и общества в пределах отдельных территорий России для решения практико-ориентированных задач в контексте реальной жизни;
- различать (распознавать, приводить примеры) демографические процессы и явления, характеризующие динамику численности населения России и отдельных регионов; факторы, определяющие динамику населения России, половозрастную структуру, особенности размещения населения по территории страны, географические различия в уровне занятости, качестве и уровне жизни населения;
- использовать знания о естественном и механическом движении населения, половозрастной структуре, трудовых ресурсах, городском и сельском населении, этническом и религиозном составе населения России для решения практико-ориентированных задач в контексте реальной жизни;
- находить и распознавать ответы на вопросы, возникающие в ситуациях повседневного характера, узнавать в них проявление тех или иных демографических и социальных процессов или закономерностей;
- различать (распознавать) показатели, характеризующие отраслевую; функциональную и территориальную структуру хозяйства России;
- использовать знания о факторах размещения хозяйства и особенностях размещения отраслей экономики России для объяснения особенностей отраслевой, функциональной и территориальной структуры хозяйства России на основе анализа факторов, влияющих на размещение отраслей и отдельных предприятий по территории страны;
- объяснять и сравнивать особенности природы, населения и хозяйства отдельных регионов России;
- сравнивать особенности природы, населения и хозяйства отдельных регионов России;
- сравнивать показатели воспроизводства населения, средней продолжительности жизни, качества населения России с мировыми показателями и показателями других стран;

- уметь ориентироваться при помощи компаса, определять стороны горизонта, использовать компас для определения азимута;
- описывать погоду своей местности;
- объяснять расовые отличия разных народов мира;
- давать характеристику рельефа своей местности;
- уметь выделять в записках путешественников географические особенности территории;
- приводить примеры современных видов связи, применять современные виды связи для решения учебных и практических задач по географии;
- оценивать место и роль России в мировом хозяйстве.

#### **Выпускник получит возможность научиться:**

- *создавать простейшие географические карты различного содержания;*
- *моделировать географические объекты и явления;*
- *работать с записками, отчётами, дневниками путешественников как источниками географической информации;*
- *подготавливать сообщения (презентации) о выдающихся путешественниках, о современных исследованиях Земли;*
- *ориентироваться на местности: в мегаполисе и в природе;*
- *использовать знания о географических явлениях в повседневной жизни для сохранения здоровья и соблюдения норм экологического поведения в быту и окружающей среде;*
- *приводить примеры, показывающие роль географической науки в решении социально-экономических и геоэкологических проблем человечества; примеры практического использования географических знаний в различных областях деятельности;*
- *воспринимать и критически оценивать информацию географического содержания в научно-популярной литературе и средствах массовой информации;*
- *составлять описание природного комплекса; выдвигать гипотезы о связях и закономерностях событий, процессов, объектов, происходящих в географической оболочке;*
- *сопоставлять существующие в науке точки зрения о причинах происходящих глобальных изменений климата;*
- *оценивать положительные и негативные последствия глобальных изменений климата для отдельных регионов и стран;*
- *объяснять закономерности размещения населения и хозяйства отдельных территорий в связи с природными и социально-экономическими факторами;*
- *оценивать возможные в будущем изменения географического положения России, обусловленные мировыми геодемографическими, геополитическими и геоэкономическими изменениями, а также развитием глобальной коммуникационной системы;*
- *давать оценку и приводить примеры изменения значения границ во времени, оценивать границы с точки зрения их доступности;*
- *делать прогнозы трансформации географических систем и комплексов в результате изменения их компонентов;*
- *наносить на контурные карты основные формы рельефа;*
- *давать характеристику климата своей области (края, республики);*
- *показывать на карте артезианские бассейны и области распространения многолетней мерзлоты;*
- *выдвигать и обосновывать на основе статистических данных гипотезы об изменении численности населения России, его половозрастной структуры, развитии человеческого капитала;*
- *оценивать ситуацию на рынке труда и ее динамику;*
- *объяснять различия в обеспеченности трудовыми ресурсами отдельных регионов России;*
- *выдвигать и обосновывать на основе анализа комплекса источников информации гипотезы об изменении отраслевой и территориальной структуры хозяйства страны;*
- *обосновывать возможные пути решения проблем развития хозяйства России;*
- *выбирать критерии для сравнения, сопоставления, места страны в мировой экономике;*
- *объяснять возможности России в решении современных глобальных проблем человечества;*
- *оценивать социально-экономическое положение и перспективы развития России.*

#### **1.2.5.7. Математика**

**Выпускник научится в 5-6 классах (для использования в повседневной жизни и обеспечения возможности успешного продолжения образования на базовом уровне):**

- оперировать на базовом уровне понятиями: множество, элемент множества, подмножество, принадлежность;
- задавать множества перечислением их элементов;
- находить пересечение, объединение, подмножество в простейших ситуациях.

### **В повседневной жизни и при изучении других предметов:**

- распознавать логически некорректные высказывания.

### **Числа**

- Оперировать на базовом уровне понятиями: натуральное число, целое число, обыкновенная дробь, десятичная дробь, смешанное число, рациональное число;
- использовать свойства чисел и правила действий с рациональными числами при выполнении вычислений;
- использовать признаки делимости на 2, 5, 3, 9, 10 при выполнении вычислений и решении несложных задач;
- выполнять округление рациональных чисел в соответствии с правилами;
- сравнивать рациональные числа.

### **В повседневной жизни и при изучении других предметов:**

- оценивать результаты вычислений при решении практических задач;
- выполнять сравнение чисел в реальных ситуациях;
- составлять числовые выражения при решении практических задач и задач из других учебных предметов.

### **Статистика и теория вероятностей**

- Представлять данные в виде таблиц, диаграмм, читать информацию, представленную в виде таблицы, диаграммы.

### **Текстовые задачи**

- Решать несложные сюжетные задачи разных типов на все арифметические действия;
- строить модель условия задачи (в виде таблицы, схемы, рисунка), в которой даны значения двух из трех взаимосвязанных величин, с целью поиска решения задачи;
- осуществлять способ поиска решения задачи, в котором рассуждение строится от условия к требованию или от требования к условию;
- составлять план решения задачи;
- выделять этапы решения задачи;
- интерпретировать вычислительные результаты в задаче, исследовать полученное решение задачи;
- знать различие скоростей объекта в стоячей воде, против течения и по течению реки;
- решать задачи на нахождение части числа и числа по его части;
- решать задачи разных типов (на работу, на покупки, на движение), связывающих три величины, выделять эти величины и отношения между ними;
- находить процент от числа, число по проценту от него, находить процентное отношение двух чисел, находить процентное снижение или процентное повышение величины;
- решать несложные логические задачи методом рассуждений.

### **В повседневной жизни и при изучении других предметов:**

- выдвигать гипотезы о возможных предельных значениях искомых величин в задаче (делать прикидку).

### **Наглядная геометрия**

#### **Геометрические фигуры**

- Оперировать на базовом уровне понятиями: фигура, точка, отрезок, прямая, луч, ломаная, угол, многоугольник, треугольник и четырехугольник, прямоугольник и квадрат, окружность и круг, прямоугольный параллелепипед, куб, шар. Изображать изучаемые фигуры от руки и с помощью линейки и циркуля.

### **В повседневной жизни и при изучении других предметов:**

- решать практические задачи с применением простейших свойств фигур.

#### **Измерения и вычисления**

- выполнять измерение длин, расстояний, величин углов, с помощью инструментов для измерений длин и углов;
- вычислять площади прямоугольников.

### **В повседневной жизни и при изучении других предметов:**

- вычислять расстояния на местности в стандартных ситуациях, площади прямоугольников;
- выполнять простейшие построения и измерения на местности, необходимые в реальной жизни.

### **История математики**

- описывать отдельные выдающиеся результаты, полученные в ходе развития математики как науки;
- знать примеры математических открытий и их авторов, в связи с отечественной и всемирной историей.

**Выпускник получит возможность научиться в 5-6 классах (для обеспечения возможности успешного продолжения образования на базовом и углубленном уровнях)**

#### **Элементы теории множеств и математической логики**

- Оперировать понятиями: множество, характеристики множества, элемент множества, пустое, конечное и бесконечное множество, подмножество, принадлежность;
- определять принадлежность элемента множеству, объединению и пересечению множеств; задавать множество с помощью перечисления элементов, словесного описания.

#### **В повседневной жизни и при изучении других предметов:**

- распознавать логически некорректные высказывания;
- строить цепочки умозаключений на основе использования правил логики.

#### **Числа**

- Оперировать понятиями: натуральное число, множество натуральных чисел, целое число, множество целых чисел, обыкновенная дробь, десятичная дробь, смешанное число, рациональное число, множество рациональных чисел, геометрическая интерпретация натуральных, целых, рациональных;
- понимать и объяснять смысл позиционной записи натурального числа;
- выполнять вычисления, в том числе с использованием приемов рациональных вычислений, обосновывать алгоритмы выполнения действий;
- использовать признаки делимости на 2, 4, 8, 5, 3, 6, 9, 10, 11, суммы и произведения чисел при выполнении вычислений и решении задач, обосновывать признаки делимости;
- выполнять округление рациональных чисел с заданной точностью;
- упорядочивать числа, записанные в виде обыкновенных и десятичных дробей;
- находить НОД и НОК чисел и использовать их при решении задач;
- оперировать понятием модуль числа, геометрическая интерпретация модуля числа.

#### **В повседневной жизни и при изучении других предметов:**

- применять правила приближенных вычислений при решении практических задач и решении задач других учебных предметов;
- выполнять сравнение результатов вычислений при решении практических задач, в том числе приближенных вычислений;
- составлять числовые выражения и оценивать их значения при решении практических задач и задач из других учебных предметов.

#### **Уравнения и неравенства**

- Оперировать понятиями: равенство, числовое равенство, уравнение, корень уравнения, решение уравнения, числовое неравенство.

#### **Статистика и теория вероятностей**

- Оперировать понятиями: столбчатые и круговые диаграммы, таблицы данных, среднее арифметическое;
- извлекать, информацию, представленную в таблицах, на диаграммах;
- составлять таблицы, строить диаграммы на основе данных.

#### **В повседневной жизни и при изучении других предметов:**

- извлекать, интерпретировать и преобразовывать информацию, представленную в таблицах и на диаграммах, отражающую свойства и характеристики реальных процессов и явлений.

#### **Текстовые задачи**

- Решать простые и сложные задачи разных типов, а также задачи повышенной трудности;
- использовать разные краткие записи как модели текстов сложных задач для построения поисковой схемы и решения задач;
- знать и применять оба способа поиска решения задач (от требования к условию и от условия к требованию);
- моделировать рассуждения при поиске решения задач с помощью граф-схемы;
- выделять этапы решения задачи и содержание каждого этапа;
- интерпретировать вычислительные результаты в задаче, исследовать полученное решение задачи;
- анализировать всевозможные ситуации взаимного расположения двух объектов и изменение их характеристик при совместном движении (скорость, время, расстояние) при решении задач на движение двух объектов как в одном, так и в противоположных направлениях;
- исследовать всевозможные ситуации при решении задач на движение по реке, рассматривать разные системы отсчета;
- решать разнообразные задачи «на части»;
- решать и обосновывать свое решение задач (выделять математическую основу) нахождение части числа и числа по его части на основе конкретного смысла дроби;

- осознать и объяснять идентичность задач разных типов, связывающих три величины (на работу, на покупки, на движение); выделять эти величины и отношения между ними, применять их при решении задач, конструировать собственные задачи указанных типов.

#### **В повседневной жизни и при изучении других предметов:**

- выделять при решении задач характеристики рассматриваемой в задаче ситуации, отличные от реальных (те, от которых абстрагировались), конструировать новые ситуации с учетом этих характеристик, в частности, при решении задач на концентрации, учитывать плотность вещества;
- решать и конструировать задачи на основе рассмотрения реальных ситуаций, в которых не требуется точный вычислительный результат;
- решать задачи на движение по реке, рассматривая разные системы отсчета.

#### **Наглядная геометрия**

##### **Геометрические фигуры**

- Извлекать, интерпретировать и преобразовывать информацию о геометрических фигурах, представленную на чертежах;
- изображать изучаемые фигуры от руки и с помощью компьютерных инструментов.

##### **Измерения и вычисления**

- выполнять измерение длин, расстояний, величин углов, с помощью инструментов для измерений длин и углов;
- вычислять площади прямоугольников, квадратов, объемы прямоугольных параллелепипедов, кубов.

#### **В повседневной жизни и при изучении других предметов:**

- вычислять расстояния на местности в стандартных ситуациях, площади участков прямоугольной формы, объемы комнат;
- выполнять простейшие построения на местности, необходимые в реальной жизни;
- оценивать размеры реальных объектов окружающего мира.

#### **История математики**

- Характеризовать вклад выдающихся математиков в развитие математики и иных научных областей.

#### **Выпускник научится в 7-9 классах (для использования в повседневной жизни и обеспечения возможности успешного продолжения образования на базовом уровне)**

##### **Элементы теории множеств и математической логики**

- Оперировать на базовом уровне понятиями: множество, элемент множества, подмножество, принадлежность;
- задавать множества перечислением их элементов;
- находить пересечение, объединение, подмножество в простейших ситуациях;
- оперировать на базовом уровне понятиями: определение, аксиома, теорема, доказательство;
- приводить примеры и контрпримеры для подтверждения своих высказываний.

#### **В повседневной жизни и при изучении других предметов:**

- использовать графическое представление множеств для описания реальных процессов и явлений, при решении задач других учебных предметов.

##### **Числа**

- Оперировать на базовом уровне понятиями: натуральное число, целое число, обыкновенная дробь, десятичная дробь, смешанная дробь, рациональное число, арифметический квадратный корень;
- использовать свойства чисел и правила действий при выполнении вычислений;
- использовать признаки делимости на 2, 5, 3, 9, 10 при выполнении вычислений и решении несложных задач;
- выполнять округление рациональных чисел в соответствии с правилами;
- оценивать значение квадратного корня из положительного целого числа;
- распознавать рациональные и иррациональные числа;
- сравнивать числа.

#### **В повседневной жизни и при изучении других предметов:**

- оценивать результаты вычислений при решении практических задач;
- выполнять сравнение чисел в реальных ситуациях;
- составлять числовые выражения при решении практических задач и задач из других учебных предметов.

##### **Тождественные преобразования**

- Выполнять несложные преобразования для вычисления значений числовых выражений, содержащих степени с натуральным показателем, степени с целым отрицательным показателем;
- выполнять несложные преобразования целых выражений: раскрывать скобки, приводить подобные слагаемые;

- использовать формулы сокращенного умножения (квадрат суммы, квадрат разности, разность квадратов) для упрощения вычислений значений выражений;
- выполнять несложные преобразования дробно-линейных выражений и выражений с квадратными корнями.

#### **В повседневной жизни и при изучении других предметов:**

- понимать смысл записи числа в стандартном виде;
- оперировать на базовом уровне понятием «стандартная запись числа».

#### **Уравнения и неравенства**

- Оперировать на базовом уровне понятиями: равенство, числовое равенство, уравнение, корень уравнения, решение уравнения, числовое неравенство, неравенство, решение неравенства;
- проверять справедливость числовых равенств и неравенств;
- решать линейные неравенства и несложные неравенства, сводящиеся к линейным;
- решать системы несложных линейных уравнений, неравенств;
- проверять, является ли данное число решением уравнения (неравенства);
- решать квадратные уравнения по формуле корней квадратного уравнения;
- изображать решения неравенств и их систем на числовой прямой.

#### **В повседневной жизни и при изучении других предметов:**

- составлять и решать линейные уравнения при решении задач, возникающих в других учебных предметах.

#### **Функции**

- Находить значение функции по заданному значению аргумента;
- находить значение аргумента по заданному значению функции в несложных ситуациях;
- определять положение точки по ее координатам, координаты точки по ее положению на координатной плоскости;
- по графику находить область определения, множество значений, нули функции, промежутки знакопостоянства, промежутки возрастания и убывания, наибольшее и наименьшее значения функции;
- строить график линейной функции;
- проверять, является ли данный график графиком заданной функции (линейной, квадратичной, обратной пропорциональности);
- определять приближенные значения координат точки пересечения графиков функций;
- оперировать на базовом уровне понятиями: последовательность, арифметическая прогрессия, геометрическая прогрессия;
- решать задачи на прогрессии, в которых ответ может быть получен непосредственным подсчетом без применения формул.

#### **В повседневной жизни и при изучении других предметов:**

- использовать графики реальных процессов и зависимостей для определения их свойств (наибольшие и наименьшие значения, промежутки возрастания и убывания, области положительных и отрицательных значений и т.п.);
- использовать свойства линейной функции и ее график при решении задач из других учебных предметов.

#### **Статистика и теория вероятностей**

- Иметь представление о статистических характеристиках, вероятности случайного события, комбинаторных задачах;
- решать простейшие комбинаторные задачи методом прямого и организованного перебора;
- представлять данные в виде таблиц, диаграмм, графиков;
- читать информацию, представленную в виде таблицы, диаграммы, графика;
- определять основные статистические характеристики числовых наборов;
- оценивать вероятность события в простейших случаях;
- иметь представление о роли закона больших чисел в массовых явлениях.

#### **В повседневной жизни и при изучении других предметов:**

- оценивать количество возможных вариантов методом перебора;
- иметь представление о роли практически достоверных и маловероятных событий;
- сравнивать основные статистические характеристики, полученные в процессе решения прикладной задачи, изучения реального явления;
- оценивать вероятность реальных событий и явлений в несложных ситуациях.

#### **Текстовые задачи**

- Решать несложные сюжетные задачи разных типов на все арифметические действия;
- строить модель условия задачи (в виде таблицы, схемы, рисунка или уравнения), в которой даны значения двух из трех взаимосвязанных величин, с целью поиска решения задачи;

- осуществлять способ поиска решения задачи, в котором рассуждение строится от условия к требованию или от требования к условию;
- составлять план решения задачи;
- выделять этапы решения задачи;
- интерпретировать вычислительные результаты в задаче, исследовать полученное решение задачи;
- знать различие скоростей объекта в стоячей воде, против течения и по течению реки;
- решать задачи на нахождение части числа и числа по его части;
- решать задачи разных типов (на работу, на покупки, на движение), связывающих три величины, выделять эти величины и отношения между ними;
- находить процент от числа, число по проценту от него, находить процентное снижение или процентное повышение величины;
- решать несложные логические задачи методом рассуждений.

#### **В повседневной жизни и при изучении других предметов:**

- выдвигать гипотезы о возможных предельных значениях искомого в задаче величин (делать прикидку).

#### **Геометрические фигуры**

- Оперировать на базовом уровне понятиями геометрических фигур;
- извлекать информацию о геометрических фигурах, представленную на чертежах в явном виде;
- применять для решения задач геометрические факты, если условия их применения заданы в явной форме;
- решать задачи на нахождение геометрических величин по образцам или алгоритмам.

#### **В повседневной жизни и при изучении других предметов:**

- использовать свойства геометрических фигур для решения типовых задач, возникающих в ситуациях повседневной жизни, задач практического содержания.

#### **Отношения**

- Оперировать на базовом уровне понятиями: равенство фигур, равные фигуры, равенство треугольников, параллельность прямых, перпендикулярность прямых, углы между прямыми, перпендикуляр, наклонная, проекция.

#### **В повседневной жизни и при изучении других предметов:**

- использовать отношения для решения простейших задач, возникающих в реальной жизни.

#### **Измерения и вычисления**

- Выполнять измерение длин, расстояний, величин углов, с помощью инструментов для измерений длин и углов;
- применять формулы периметра, площади и объема, площади поверхности отдельных многогранников при вычислениях, когда все данные имеются в условии;
- применять теорему Пифагора, базовые тригонометрические соотношения для вычисления длин, расстояний, площадей в простейших случаях.

#### **В повседневной жизни и при изучении других предметов:**

- вычислять расстояния на местности в стандартных ситуациях, площади в простейших случаях, применять формулы в простейших ситуациях в повседневной жизни.

#### **Геометрические построения**

- Изображать типовые плоские фигуры и фигуры в пространстве от руки и с помощью инструментов.

#### **В повседневной жизни и при изучении других предметов:**

- выполнять простейшие построения на местности, необходимые в реальной жизни.

#### **Геометрические преобразования**

- Строить фигуру, симметричную данной фигуре относительно оси и точки.

#### **В повседневной жизни и при изучении других предметов:**

- распознавать движение объектов в окружающем мире;
- распознавать симметричные фигуры в окружающем мире.

#### **Векторы и координаты на плоскости**

- Оперировать на базовом уровне понятиями вектор, сумма векторов, произведение вектора на число, координаты на плоскости;
- определять приближенно координаты точки по ее изображению на координатной плоскости.

#### **В повседневной жизни и при изучении других предметов:**

- использовать векторы для решения простейших задач на определение скорости относительного движения.

#### **История математики**

- Описывать отдельные выдающиеся результаты, полученные в ходе развития математики как науки;

- знать примеры математических открытий и их авторов, в связи с отечественной и всемирной историей;
- понимать роль математики в развитии России.

#### **Методы математики**

- Выбирать подходящий изученный метод для решения изученных типов математических задач;
- приводить примеры математических закономерностей в окружающей действительности и произведениях искусства.

#### **Выпускник получит возможность научиться в 7-9 классах для обеспечения возможности успешного продолжения образования на базовом и углубленном уровнях**

##### **Элементы теории множеств и математической логики**

- *Оперировать понятиями: определение, теорема, аксиома, множество, характеристики множества, элемент множества, пустое, конечное и бесконечное множество, подмножество, принадлежность, включение, равенство множеств;*
- *изображать множества и отношение множеств с помощью кругов Эйлера;*
- *определять принадлежность элемента множеству, объединению и пересечению множеств;*
- *задавать множество с помощью перечисления элементов, словесного описания;*
- *оперировать понятиями: высказывание, истинность и ложность высказывания, отрицание высказываний, операции над высказываниями: и, или, не, условные высказывания (импликация);*
- *строить высказывания, отрицания высказываний.*

##### **В повседневной жизни и при изучении других предметов:**

- *строить цепочки умозаключений на основе использования правил логики;*
- *использовать множества, операции с множествами, их графическое представление для описания реальных процессов и явлений.*

##### **Числа**

- *Оперировать понятиями: множество натуральных чисел, множество целых чисел, множество рациональных чисел, иррациональное число, квадратный корень, множество действительных чисел, геометрическая интерпретация натуральных, целых, рациональных, действительных чисел;*
- *понимать и объяснять смысл позиционной записи натурального числа;*
- *выполнять вычисления, в том числе с использованием приемов рациональных вычислений;*
- *выполнять округление рациональных чисел с заданной точностью;*
- *сравнивать рациональные и иррациональные числа;*
- *представлять рациональное число в виде десятичной дроби;*
- *упорядочивать числа, записанные в виде обыкновенной и десятичной дроби;*
- *находить НОД и НОК чисел и использовать их при решении задач.*

##### **В повседневной жизни и при изучении других предметов:**

- *применять правила приближенных вычислений при решении практических задач и решении задач других учебных предметов;*
- *выполнять сравнение результатов вычислений при решении практических задач, в том числе приближенных вычислений;*
- *составлять и оценивать числовые выражения при решении практических задач и задач из других учебных предметов;*
- *записывать и округлять числовые значения реальных величин с использованием разных систем измерения.*

##### **Тождественные преобразования**

- *Оперировать понятиями степени с натуральным показателем, степени с целым отрицательным показателем;*
- *выполнять преобразования целых выражений: действия с одночленами (сложение, вычитание, умножение), действия с многочленами (сложение, вычитание, умножение);*
- *выполнять разложение многочленов на множители одним из способов: вынесение за скобку, группировка, использование формул сокращенного умножения;*
- *выделять квадрат суммы и разности одночленов;*
- *раскладывать на множители квадратный трехчлен;*
- *выполнять преобразования выражений, содержащих степени с целыми отрицательными показателями, переходить от записи в виде степени с целым отрицательным показателем к записи в виде дроби;*
- *выполнять преобразования дробно-рациональных выражений: сокращение дробей, приведение алгебраических дробей к общему знаменателю, сложение, умножение, деление алгебраических дробей, возведение алгебраической дроби в натуральную и целую отрицательную степень;*
- *выполнять преобразования выражений, содержащих квадратные корни;*
- *выделять квадрат суммы или разности двучлена в выражениях, содержащих квадратные корни;*



- выполнять преобразования выражений, содержащих модуль.

#### **В повседневной жизни и при изучении других предметов:**

- выполнять преобразования и действия с числами, записанными в стандартном виде;
- выполнять преобразования алгебраических выражений при решении задач других учебных предметов.

#### **Уравнения и неравенства**

- Оперировать понятиями: уравнение, неравенство, корень уравнения, решение неравенства, равносильные уравнения, область определения уравнения (неравенства, системы уравнений или неравенств);
- решать линейные уравнения и уравнения, сводимые к линейным с помощью тождественных преобразований;
- решать квадратные уравнения и уравнения, сводимые к квадратным с помощью тождественных преобразований;
- решать дробно-линейные уравнения;
- решать простейшие иррациональные уравнения вида  $\sqrt{f(x)} = a$ ,  $\sqrt{f(x)} = \sqrt{g(x)}$ ;
- решать уравнения вида  $x^n = a$ ;
- решать уравнения способом разложения на множители и замены переменной;
- использовать метод интервалов для решения целых и дробно-рациональных неравенств;
- решать линейные уравнения и неравенства с параметрами;
- решать несложные квадратные уравнения с параметром;
- решать несложные системы линейных уравнений с параметрами;
- решать несложные уравнения в целых числах.

#### **В повседневной жизни и при изучении других предметов:**

- составлять и решать линейные и квадратные уравнения, уравнения, к ним сводящиеся, системы линейных уравнений, неравенств при решении задач других учебных предметов;
- выполнять оценку правдоподобия результатов, получаемых при решении линейных и квадратных уравнений и систем линейных уравнений и неравенств при решении задач других учебных предметов;
- выбирать соответствующие уравнения, неравенства или их системы для составления математической модели заданной реальной ситуации или прикладной задачи;
- уметь интерпретировать полученный при решении уравнения, неравенства или системы результат в контексте заданной реальной ситуации или прикладной задачи.

#### **Функции**

- Оперировать понятиями: функциональная зависимость, функция, график функции, способы задания функции, аргумент и значение функции, область определения и множество значений функции, нули функции, промежутки знакопостоянства, монотонность функции, четность/нечетность функции;
- строить графики линейной, квадратичной функций, обратной пропорциональности, функции вида:  $y = a + \frac{k}{x+b}$ ,  $y = \sqrt{x}$ ,  $y = \sqrt[3]{x}$ ,  $y = |x|$ ;
- на примере квадратичной функции, использовать преобразования графика функции  $y=f(x)$  для построения графиков функций  $y = af(kx+b)+c$ ;
- составлять уравнения прямой по заданным условиям: проходящей через две точки с заданными координатами, проходящей через данную точку и параллельной данной прямой;
- исследовать функцию по ее графику;
- находить множество значений, нули, промежутки знакопостоянства, монотонности квадратичной функции;
- оперировать понятиями: последовательность, арифметическая прогрессия, геометрическая прогрессия;
- решать задачи на арифметическую и геометрическую прогрессию.

#### **В повседневной жизни и при изучении других предметов:**

- иллюстрировать с помощью графика реальную зависимость или процесс по их характеристикам;
- использовать свойства и график квадратичной функции при решении задач из других учебных предметов.

#### **Текстовые задачи**

- Решать простые и сложные задачи разных типов, а также задачи повышенной трудности;
- использовать разные краткие записи как модели текстов сложных задач для построения поисковой схемы и решения задач;
- различать модель текста и модель решения задачи, конструировать к одной модели решения несложной задачи разные модели текста задачи;

- *знать и применять оба способа поиска решения задач (от требования к условию и от условия к требованию);*
  - *моделировать рассуждения при поиске решения задач с помощью граф-схемы;*
- выделять этапы решения задачи и содержание каждого этапа;*
- *уметь выбирать оптимальный метод решения задачи и осознавать выбор метода, рассматривать различные методы, находить разные решения задачи, если возможно;*
  - *анализировать затруднения при решении задач;*
  - *выполнять различные преобразования предложенной задачи, конструировать новые задачи из данной, в том числе обратные;*
  - *интерпретировать вычислительные результаты в задаче, исследовать полученное решение задачи;*
  - *анализировать всевозможные ситуации взаимного расположения двух объектов и изменение их характеристик при совместном движении (скорость, время, расстояние) при решении задач на движение двух объектов как в одном, так и в противоположных направлениях;*
  - *исследовать всевозможные ситуации при решении задач на движение по реке, рассматривать разные системы отсчета;*
  - *решать разнообразные задачи «на части»,*
  - *решать и обосновывать свое решение задач (выделять математическую основу) на нахождение части числа и числа по его части на основе конкретного смысла дроби;*
  - *осознавать и объяснять идентичность задач разных типов, связывающих три величины (на работу, на покупки, на движение), выделять эти величины и отношения между ними, применять их при решении задач, конструировать собственные задачи указанных типов;*
  - *владеть основными методами решения задач на смеси, сплавы, концентрации;*
- решать задачи на проценты, в том числе, сложные проценты с обоснованием, используя разные способы;*
- *решать логические задачи разными способами, в том числе, с двумя блоками и с тремя блоками данных с помощью таблиц;*
  - *решать задачи по комбинаторике и теории вероятностей на основе использования изученных методов и обосновывать решение;*
  - *решать несложные задачи по математической статистике;*
  - *овладеть основными методами решения сюжетных задач: арифметический, алгебраический, перебор вариантов, геометрический, графический, применять их в новых по сравнению с изученными ситуациях.*

#### **В повседневной жизни и при изучении других предметов:**

- *выделять при решении задач характеристики рассматриваемой в задаче ситуации, отличные от реальных (те, от которых абстрагировались), конструировать новые ситуации с учетом этих характеристик, в частности, при решении задач на концентрации, учитывать плотность вещества;*
- *решать и конструировать задачи на основе рассмотрения реальных ситуаций, в которых не требуется точный вычислительный результат;*
- *решать задачи на движение по реке, рассматривая разные системы отсчета.*

#### **Статистика и теория вероятностей**

- *Оперировать понятиями: столбчатые и круговые диаграммы, таблицы данных, среднее арифметическое, медиана, наибольшее и наименьшее значения выборки, размах выборки, дисперсия и стандартное отклонение, случайная изменчивость;*
- *извлекать информацию, представленную в таблицах, на диаграммах, графиках;*
- *составлять таблицы, строить диаграммы и графики на основе данных;*
- *оперировать понятиями: факториал числа, перестановки и сочетания, треугольник Паскаля;*
- *применять правило произведения при решении комбинаторных задач;*
- *оперировать понятиями: случайный опыт, случайный выбор, испытание, элементарное случайное событие (исход), классическое определение вероятности случайного события, операции над случайными событиями;*
- *представлять информацию с помощью кругов Эйлера;*
- *решать задачи на вычисление вероятности с подсчетом количества вариантов с помощью комбинаторики.*

#### **В повседневной жизни и при изучении других предметов:**

- *извлекать, интерпретировать и преобразовывать информацию, представленную в таблицах, на диаграммах, графиках, отражающую свойства и характеристики реальных процессов и явлений;*
- *определять статистические характеристики выборок по таблицам, диаграммам, графикам, выполнять сравнение в зависимости от цели решения задачи;*
- *оценивать вероятность реальных событий и явлений.*

#### **Геометрические фигуры**

- Оперировать понятиями геометрических фигур;
- извлекать, интерпретировать и преобразовывать информацию о геометрических фигурах, представленную на чертежах;
- применять геометрические факты для решения задач, в том числе, предполагающих несколько шагов решения;
- формулировать в простейших случаях свойства и признаки фигур;

доказывать геометрические утверждения;

- владеть стандартной классификацией плоских фигур (треугольников и четырехугольников).

**В повседневной жизни и при изучении других предметов:**

- использовать свойства геометрических фигур для решения задач практического характера и задач из смежных дисциплин.

**Отношения**

- Оперировать понятиями: равенство фигур, равные фигуры, равенство треугольников, параллельность прямых, перпендикулярность прямых, углы между прямыми, перпендикуляр, наклонная, проекция, подобие фигур, подобные фигуры, подобные треугольники;
- применять теорему Фалеса и теорему о пропорциональных отрезках при решении задач;
- характеризовать взаимное расположение прямой и окружности, двух окружностей.

**В повседневной жизни и при изучении других предметов:**

- использовать отношения для решения задач, возникающих в реальной жизни.

**Измерения и вычисления**

- Оперировать представлениями о длине, площади, объеме как величинами. Применять теорему Пифагора, формулы площади, объема при решении многошаговых задач, в которых не все данные представлены явно, а требуют вычислений, оперировать более широким количеством формул длины, площади, объема, вычислять характеристики комбинаций фигур (окружностей и многоугольников) вычислять расстояния между фигурами, применять тригонометрические формулы для вычислений в более сложных случаях, проводить вычисления на основе равенств и равносоставленности;
- проводить простые вычисления на объемных телах;
- формулировать задачи на вычисление длин, площадей и объемов и решать их.

**В повседневной жизни и при изучении других предметов:**

- проводить вычисления на местности;
- применять формулы при вычислениях в смежных учебных предметах, в окружающей действительности.

**Геометрические построения**

- Изображать геометрические фигуры по текстовому и символьному описанию;
- свободно оперировать чертежными инструментами в несложных случаях,
- выполнять построения треугольников, применять отдельные методы построений циркулем и линейкой и проводить простейшие исследования числа решений;
- изображать типовые плоские фигуры и объемные тела с помощью простейших компьютерных инструментов.

**В повседневной жизни и при изучении других предметов:**

- выполнять простейшие построения на местности, необходимые в реальной жизни;
- оценивать размеры реальных объектов окружающего мира.

**Преобразования**

- Оперировать понятием движения и преобразования подобия, владеть приемами построения фигур с использованием движений и преобразований подобия, применять полученные знания и опыт построений в смежных предметах и в реальных ситуациях окружающего мира;
- строить фигуру, подобную данной, пользоваться свойствами подобия для обоснования свойств фигур;
- применять свойства движений для проведения простейших обоснований свойств фигур.

**В повседневной жизни и при изучении других предметов:**

- применять свойства движений и применять подобие для построений и вычислений.

**Векторы и координаты на плоскости**

- Оперировать понятиями вектор, сумма, разность векторов, произведение вектора на число, угол между векторами, скалярное произведение векторов, координаты на плоскости, координаты вектора;
- выполнять действия над векторами (сложение, вычитание, умножение на число), вычислять скалярное произведение, определять в простейших случаях угол между векторами, выполнять разложение вектора на составляющие, применять полученные знания в физике, пользоваться формулой вычисления расстояния между точками по известным координатам, использовать уравнения фигур для решения задач;
- применять векторы и координаты для решения геометрических задач на вычисление длин, углов.

**В повседневной жизни и при изучении других предметов:**

- использовать понятия векторов и координат для решения задач по физике, географии и другим учебным предметам.

**История математики**

- Характеризовать вклад выдающихся математиков в развитие математики и иных научных областей;
- понимать роль математики в развитии России.

**Методы математики**

- Используя изученные методы, проводить доказательство, выполнять опровержение;
- выбирать изученные методы и их комбинации для решения математических задач;
- использовать математические знания для описания закономерностей в окружающей действительности и произведениях искусства;
- применять простейшие программные средства и электронно-коммуникационные системы при решении математических задач.

**Выпускник получит возможность научиться в 7-9 классах для успешного продолжения образования на углубленном уровне****Элементы теории множеств и математической логики**

- Свободно оперировать понятиями: множество, характеристики множества, элемент множества, пустое, конечное и бесконечное множество, подмножество, принадлежность, включение, равенство множеств, способы задания множества;
- задавать множества разными способами;
- проверять выполнение характеристического свойства множества;
- свободно оперировать понятиями: высказывание, истинность и ложность высказывания, сложные и простые высказывания, отрицание высказываний; истинность и ложность утверждения и его отрицания, операции над высказываниями: и, или, не; условные высказывания (импликация);
- строить высказывания с использованием законов алгебры высказываний.

**В повседневной жизни и при изучении других предметов:**

- строить рассуждения на основе использования правил логики;
- использовать множества, операции с множествами, их графическое представление для описания реальных процессов и явлений, при решении задач других учебных предметов.

**Числа**

- Свободно оперировать понятиями: натуральное число, множество натуральных чисел, целое число, множество целых чисел, обыкновенная дробь, десятичная дробь, смешанное число, рациональное число, множество рациональных чисел, иррациональное число, корень степени  $n$ , действительное число, множество действительных чисел, геометрическая интерпретация натуральных, целых, рациональных, действительных чисел;
- понимать и объяснять разницу между позиционной и непозиционными системами записи чисел;
- переводить числа из одной системы записи (системы счисления) в другую;
- доказывать и использовать признаки делимости на 2, 4, 8, 5, 3, 6, 9, 10, 11 суммы и произведения чисел при выполнении вычислений и решении задач;
- выполнять округление рациональных и иррациональных чисел с заданной точностью;
- сравнивать действительные числа разными способами;
- упорядочивать числа, записанные в виде обыкновенной и десятичной дроби, числа, записанные с использованием арифметического квадратного корня, корней степени больше 2;
- находить НОД и НОК чисел разными способами и использовать их при решении задач;
- выполнять вычисления и преобразования выражений, содержащих действительные числа, в том числе корни натуральных степеней.

**В повседневной жизни и при изучении других предметов:**

- выполнять и объяснять результаты сравнения результатов вычислений при решении практических задач, в том числе приближенных вычислений, используя разные способы сравнений;
- записывать, сравнивать, округлять числовые данные реальных величин с использованием разных систем измерения;
- составлять и оценивать разными способами числовые выражения при решении практических задач и задач из других учебных предметов.

**Тождественные преобразования**

- Свободно оперировать понятиями степени с целым и дробным показателем;
- выполнять доказательство свойств степени с целыми и дробными показателями;

- оперировать понятиями «одночлен», «многочлен», «многочлен с одной переменной», «многочлен с несколькими переменными», коэффициенты многочлена, «стандартная запись многочлена», степень одночлена и многочлена;
- свободно владеть приемами преобразования целых и дробно-рациональных выражений;
- выполнять разложение многочленов на множители разными способами, с использованием комбинаций различных приемов;
- использовать теорему Виета и теорему, обратную теореме Виета, для поиска корней квадратного трехчлена и для решения задач, в том числе задач с параметрами на основе квадратного трехчлена;
- выполнять деление многочлена на многочлен с остатком;
- доказывать свойства квадратных корней и корней степени  $n$ ;
- выполнять преобразования выражений, содержащих квадратные корни, корни степени  $n$ ;
- свободно оперировать понятиями «тождество», «тождество на множестве», «тождественное преобразование»;

- выполнять различные преобразования выражений, содержащих модули.  $(\sqrt{x^k})^2 = x^k$

#### **В повседневной жизни и при изучении других предметов:**

- выполнять преобразования и действия с буквенными выражениями, числовые коэффициенты которых записаны в стандартном виде;
- выполнять преобразования рациональных выражений при решении задач других учебных предметов;
- выполнять проверку правдоподобия физических и химических формул на основе сравнения размерностей и валентностей.

#### **Уравнения и неравенства**

- Свободно оперировать понятиями: уравнение, неравенство, равносильные уравнения и неравенства, уравнение, являющееся следствием другого уравнения, уравнения, равносильные на множестве, равносильные преобразования уравнений;
- решать разные виды уравнений и неравенств и их систем, в том числе некоторые уравнения 3 и 4 степеней, дробно-рациональные и иррациональные;
- знать теорему Виета для уравнений степени выше второй;
- понимать смысл теорем о равносильных и неравносильных преобразованиях уравнений и уметь их доказывать;
- владеть разными методами решения уравнений, неравенств и их систем, уметь выбирать метод решения и обосновывать свой выбор;
- использовать метод интервалов для решения неравенств, в том числе дробно-рациональных и включающих в себя иррациональные выражения;
- решать алгебраические уравнения и неравенства и их системы с параметрами алгебраическим и графическим методами;
- владеть разными методами доказательства неравенств;
- решать уравнения в целых числах;
- изображать множества на плоскости, задаваемые уравнениями, неравенствами и их системами.

#### **В повседневной жизни и при изучении других предметов:**

- составлять и решать уравнения, неравенства, их системы при решении задач других учебных предметов;
- выполнять оценку правдоподобия результатов, получаемых при решении различных уравнений, неравенств и их систем при решении задач других учебных предметов;
- составлять и решать уравнения и неравенства с параметрами при решении задач других учебных предметов;
- составлять уравнение, неравенство или их систему, описывающие реальную ситуацию или прикладную задачу, интерпретировать полученные результаты.

#### **Функции**

- Свободно оперировать понятиями: зависимость, функциональная зависимость, зависимая и независимая переменные, функция, способы задания функции, аргумент и значение функции, область определения и множество значения функции, нули функции, промежутки знакопостоянства, монотонность функции, наибольшее и наименьшее значения, четность/нечетность функции, периодичность функции, график функции, вертикальная, горизонтальная, наклонная асимптоты; график зависимости, не являющейся функцией;
- строить графики функций: линейной, квадратичной, дробно-линейной, степенной при разных значениях показателя степени,  $y = |x|$ ;
- использовать преобразования графика функции  $y = f(x)$  для построения графиков функций  $y = af(kx + b) + c$ ;

- анализировать свойства функций и вид графика в зависимости от параметров;
- свободно оперировать понятиями: последовательность, ограниченная последовательность, монотонно возрастающая (убывающая) последовательность, предел последовательности, арифметическая прогрессия, геометрическая прогрессия, характеристическое свойство арифметической (геометрической) прогрессии;
- использовать метод математической индукции для вывода формул, доказательства равенств и неравенств, решения задач на делимость;
- исследовать последовательности, заданные рекуррентно;
- решать комбинированные задачи на арифметическую и геометрическую прогрессии.

#### **В повседневной жизни и при изучении других предметов:**

- конструировать и исследовать функции, соответствующие реальным процессам и явлениям, интерпретировать полученные результаты в соответствии со спецификой исследуемого процесса или явления;
- использовать графики зависимостей для исследования реальных процессов и явлений;
- конструировать и исследовать функции при решении задач других учебных предметов, интерпретировать полученные результаты в соответствии со спецификой учебного предмета.

#### **Статистика и теория вероятностей**

- Свободно оперировать понятиями: столбчатые и круговые диаграммы, таблицы данных, среднее арифметическое, медиана, наибольшее и наименьшее значения выборки, размах выборки, дисперсия и стандартное отклонение, случайная изменчивость;
- выбирать наиболее удобный способ представления информации, адекватный ее свойствам и целям анализа;
- вычислять числовые характеристики выборки;
- свободно оперировать понятиями: факториал числа, перестановки, сочетания и размещения, треугольник Паскаля;
- свободно оперировать понятиями: случайный опыт, случайный выбор, испытание, элементарное случайное событие (исход), классическое определение вероятности случайного события, операции над случайными событиями, основные комбинаторные формулы;
- свободно оперировать понятиями: случайный опыт, случайный выбор, испытание, элементарное случайное событие (исход), классическое определение вероятности случайного события, операции над случайными событиями, основные комбинаторные формулы;
- знать примеры случайных величин, и вычислять их статистические характеристики;
- использовать формулы комбинаторики при решении комбинаторных задач;
- решать задачи на вычисление вероятности в том числе с использованием формул.

#### **В повседневной жизни и при изучении других предметов:**

- представлять информацию о реальных процессах и явлениях способом, адекватным ее свойствам и цели исследования;
- анализировать и сравнивать статистические характеристики выборок, полученных в процессе решения прикладной задачи, изучения реального явления, решения задачи из других учебных предметов;
- оценивать вероятность реальных событий и явлений в различных ситуациях.

#### **Текстовые задачи**

- Решать простые и сложные задачи, а также задачи повышенной трудности и выделять их математическую основу;
- распознавать разные виды и типы задач;
- использовать разные краткие записи как модели текстов сложных задач и задач повышенной сложности для построения поисковой схемы и решения задач, выбирать оптимальную для рассматриваемой в задаче ситуации модель текста задачи;
- различать модель текста и модель решения задачи, конструировать к одной модели решения сложных задач разные модели текста задачи;
- знать и применять три способа поиска решения задач (от требования к условию и от условия к требованию, комбинированный);
- моделировать рассуждения при поиске решения задач с помощью граф-схемы;

выделять этапы решения задачи и содержание каждого этапа;

- уметь выбирать оптимальный метод решения задачи и осознавать выбор метода, рассматривать различные методы, находить разные решения задачи, если возможно;

анализировать затруднения при решении задач;

- выполнять различные преобразования предложенной задачи, конструировать новые задачи из данной, в том числе обратные;
- интерпретировать вычислительные результаты в задаче, исследовать полученное решение задачи;

- изменять условие задач (количественные или качественные данные), исследовать измененное преобразованное;
- анализировать всевозможные ситуации взаимного расположения двух объектов и изменение их характеристик при совместном движении (скорость, время, расстояние) при решении задач на движение двух объектов как в одном, так и в противоположных направлениях, конструировать новые ситуации на основе изменения условий задачи при движении по реке;
- исследовать всевозможные ситуации при решении задач на движение по реке, рассматривать разные системы отсчета;
- решать разнообразные задачи «на части»;
- решать и обосновывать свое решение задач (выделять математическую основу) нахождение части числа и числа по его части на основе конкретного смысла дроби;
- объяснять идентичность задач разных типов, связывающих три величины (на работу, на покупки, на движение), выделять эти величины и отношения между ними, применять их при решении задач, конструировать собственные задачи указанных типов;
- владеть основными методами решения задач на смеси, сплавы, концентрации, использовать их в новых ситуациях по отношению к изученным в процессе обучения;
- решать задачи на проценты, в том числе, сложные проценты с обоснованием, используя разные способы;
- решать логические задачи разными способами, в том числе, с двумя блоками и с тремя блоками данных с помощью таблиц;
- решать задачи по комбинаторике и теории вероятностей на основе использования изученных методов и обосновывать решение;
- решать несложные задачи по математической статистике;
- овладеть основными методами решения сюжетных задач: арифметический, алгебраический, перебор вариантов, геометрический, графический, применять их в новых по сравнению с изученными ситуациями.

#### **В повседневной жизни и при изучении других предметов:**

- конструировать новые для данной задачи задачные ситуации с учетом реальных характеристик, в частности, при решении задач на концентрации, учитывать плотность вещества; решать и конструировать задачи на основе рассмотрения реальных ситуаций, в которых не требуется точный вычислительный результат;
- решать задачи на движение по реке, рассматривая разные системы отсчета;
- конструировать задачные ситуации, приближенные к реальной действительности.

#### **Геометрические фигуры**

- Свободно оперировать геометрическими понятиями при решении задач и проведении математических рассуждений;
- самостоятельно формулировать определения геометрических фигур, выдвигать гипотезы о новых свойствах и признаках геометрических фигур и обосновывать или опровергать их, обобщать или конкретизировать результаты на новые классы фигур, проводить в несложных случаях классификацию фигур по различным основаниям;
- исследовать чертежи, включая комбинации фигур, извлекать, интерпретировать и преобразовывать информацию, представленную на чертежах;
- решать задачи геометрического содержания, в том числе в ситуациях, когда алгоритм решения не следует явно из условия, выполнять необходимые для решения задачи дополнительные построения, исследовать возможность применения теорем и формул для решения задач;
- формулировать и доказывать геометрические утверждения.

#### **В повседневной жизни и при изучении других предметов:**

- составлять с использованием свойств геометрических фигур математические модели для решения задач практического характера и задач из смежных дисциплин, исследовать полученные модели и интерпретировать результат.

#### **Отношения**

- Владеть понятием отношения как метапредметным;
- свободно оперировать понятиями: равенство фигур, равные фигуры, равенство треугольников, параллельность прямых, перпендикулярность прямых, углы между прямыми, перпендикуляр, наклонная, проекция, подобие фигур, подобные фигуры, подобные треугольники;
- использовать свойства подобия и равенства фигур при решении задач.

#### **В повседневной жизни и при изучении других предметов:**

- использовать отношения для построения и исследования математических моделей объектов реальной жизни.

#### **Измерения и вычисления**

- Свободно оперировать понятиями длина, площадь, объем, величина угла как величинами, использовать равновеликость и равноставленность при решении задач на вычисление, самостоятельно получать и использовать формулы для вычислений площадей и объемов фигур, свободно оперировать широким набором формул на вычисление при решении сложных задач, в том числе и задач на вычисление в комбинациях окружности и треугольника, окружности и четырехугольника, а также с применением тригонометрии;
- самостоятельно формулировать гипотезы и проверять их достоверность.

#### **В повседневной жизни и при изучении других предметов:**

- свободно оперировать формулами при решении задач в других учебных предметах и при проведении необходимых вычислений в реальной жизни.

#### **Геометрические построения**

- Оперировать понятием набора элементов, определяющих геометрическую фигуру,
- владеть набором методов построений циркулем и линейкой;
- проводить анализ и реализовывать этапы решения задач на построение.

#### **В повседневной жизни и при изучении других предметов:**

- выполнять построения на местности;
- оценивать размеры реальных объектов окружающего мира.

#### **Преобразования**

- Оперировать движениями и преобразованиями как метапредметными понятиями;
- оперировать понятием движения и преобразования подобия для обоснований, свободно владеть приемами построения фигур с помощью движений и преобразования подобия, а также комбинациями движений, движений и преобразований;
- использовать свойства движений и преобразований для проведения обоснования и доказательства утверждений в геометрии и других учебных предметах;
- пользоваться свойствами движений и преобразований при решении задач.

#### **В повседневной жизни и при изучении других предметов:**

- применять свойства движений и применять подобие для построений и вычислений.

#### **Векторы и координаты на плоскости**

- Свободно оперировать понятиями вектор, сумма, разность векторов, произведение вектора на число, скалярное произведение векторов, координаты на плоскости, координаты вектора;
- владеть векторным и координатным методом на плоскости для решения задач на вычисление и доказательства;
- выполнять с помощью векторов и координат доказательство известных ему геометрических фактов (свойства средних линий, теорем о замечательных точках и т.п.) и получать новые свойства известных фигур;
- использовать уравнения фигур для решения задач и самостоятельно составлять уравнения отдельных плоских фигур.

#### **В повседневной жизни и при изучении других предметов:**

- использовать понятия векторов и координат для решения задач по физике, географии и другим учебным предметам.

#### **История математики**

- Понимать математику как строго организованную систему научных знаний, в частности владеть представлениями об аксиоматическом построении геометрии и первичными представлениями о неевклидовых геометриях;
- рассматривать математику в контексте истории развития цивилизации и истории развития науки, понимать роль математики в развитии России.

#### **Методы математики**

- Владеть знаниями о различных методах обоснования и опровержения математических утверждений и самостоятельно применять их;
- владеть навыками анализа условия задачи и определения подходящих для решения задач изученных методов или их комбинаций;
- характеризовать произведения искусства с учетом математических закономерностей в природе, использовать математические закономерности в самостоятельном творчестве.

### **1.2.5.8. Информатика**

#### **Выпускник научится:**

- различать содержание основных понятий предмета: информатика, информация, информационный процесс, информационная система, информационная модель и др.;
- различать виды информации по способам ее восприятия человеком и по способам ее представления на материальных носителях;



- раскрывать общие закономерности протекания информационных процессов в системах различной природы;
- приводить примеры информационных процессов – процессов, связанные с хранением, преобразованием и передачей данных – в живой природе и технике;
- классифицировать средства ИКТ в соответствии с кругом выполняемых задач;
- узнает о назначении основных компонентов компьютера (процессора, оперативной памяти, внешней энергонезависимой памяти, устройств ввода-вывода), характеристиках этих устройств;
- определять качественные и количественные характеристики компонентов компьютера;
- узнает об истории и тенденциях развития компьютеров; о том как можно улучшить характеристики компьютеров;
- узнает о том, какие задачи решаются с помощью суперкомпьютеров.

**Выпускник получит возможность:**

- *осознано подходит к выбору ИКТ-средств для своих учебных и иных целей;*
- *узнать о физических ограничениях на значения характеристик компьютера.*

**Математические основы информатики**

**Выпускник научится:**

- описывать размер двоичных текстов, используя термины «бит», «байт» и производные от них; использовать термины, описывающие скорость передачи данных, оценивать время передачи данных;
- кодировать и декодировать тексты по заданной кодовой таблице;
- оперировать понятиями, связанными с передачей данных (источник и приемник данных: канал связи, скорость передачи данных по каналу связи, пропускная способность канала связи);
- определять минимальную длину кодового слова по заданным алфавиту кодируемого текста и кодовому алфавиту (для кодового алфавита из 2, 3 или 4 символов);
- определять длину кодовой последовательности по длине исходного текста и кодовой таблице равномерного кода;
- записывать в двоичной системе целые числа от 0 до 1024; переводить заданное натуральное число из десятичной записи в двоичную и из двоичной в десятичную; сравнивать числа в двоичной записи; складывать и вычитать числа, записанные в двоичной системе счисления;
- записывать логические выражения, составленные с помощью операций «и», «или», «не» и скобок, определять истинность такого составного высказывания, если известны значения истинности входящих в него элементарных высказываний;
- определять количество элементов в множествах, полученных из двух или трех базовых множеств с помощью операций объединения, пересечения и дополнения;
- использовать терминологию, связанную с графами (вершина, ребро, путь, длина ребра и пути), деревьями (корень, лист, высота дерева) и списками (первый элемент, последний элемент, предыдущий элемент, следующий элемент; вставка, удаление и замена элемента);
- описывать граф с помощью матрицы смежности с указанием длин ребер (знание термина «матрица смежности» не обязательно);
- познакомиться с двоичным кодированием текстов и с наиболее употребительными современными кодами;
- использовать основные способы графического представления числовой информации, (графики, диаграммы).

**Выпускник получит возможность:**

- *познакомиться с примерами математических моделей и использования компьютеров при их анализе; понять сходства и различия между математической моделью объекта и его натурной моделью, между математической моделью объекта/явления и словесным описанием;*
- *узнать о том, что любые дискретные данные можно описать, используя алфавит, содержащий только два символа, например, 0 и 1;*
- *познакомиться с тем, как информация (данные) представляется в современных компьютерах и робототехнических системах;*
- *познакомиться с примерами использования графов, деревьев и списков при описании реальных объектов и процессов;*
- *ознакомиться с влиянием ошибок измерений и вычислений на выполнение алгоритмов управления реальными объектами (на примере учебных автономных роботов);*
- *узнать о наличии кодов, которые исправляют ошибки искажения, возникающие при передаче информации.*

**Алгоритмы и элементы программирования**

**Выпускник научится:**

- составлять алгоритмы для решения учебных задач различных типов;
- выражать алгоритм решения задачи различными способами (словесным, графическим, в том числе и в виде блок-схемы, с помощью формальных языков и др.);

- определять наиболее оптимальный способ выражения алгоритма для решения конкретных задач (словесный, графический, с помощью формальных языков);
- определять результат выполнения заданного алгоритма или его фрагмента;
- использовать термины «исполнитель», «алгоритм», «программа», а также понимать разницу между употреблением этих терминов в быденной речи и в информатике;
- выполнять без использования компьютера («вручную») несложные алгоритмы управления исполнителями и анализа числовых и текстовых данных, записанные на конкретном языке программирования с использованием основных управляющих конструкций последовательного программирования (линейная программа, ветвление, повторение, вспомогательные алгоритмы);
- составлять несложные алгоритмы управления исполнителями и анализа числовых и текстовых данных с использованием основных управляющих конструкций последовательного программирования и записывать их в виде программы на выбранном языке программирования; выполнять эти программы на компьютере;
- использовать величины (переменные) различных типов, табличные величины (массивы), а также выражения, составленные из этих величин; использовать оператор присваивания;
- анализировать предложенный алгоритм, например, определять какие результаты возможны при заданном множестве исходных значений;
- использовать логические значения, операции и выражения с ними;
- записывать на выбранном языке программирования арифметические и логические выражения и вычислять их значения.

#### **Выпускник получит возможность:**

- *познакомиться с использованием в программах строковых величин и с операциями со строковыми величинами;*
- *создавать программы для решения задач, возникающих в процессе учебы и вне ее;*
- *познакомиться с задачами обработки данных и алгоритмами их решения;*
- *познакомиться с понятием «управление», с примерами того, как компьютер управляет различными системами (роботы, летательные и космические аппараты, станки, оросительные системы, движущиеся модели и др.);*
- *познакомиться с учебной средой составления программ управления автономными роботами и разобрать примеры алгоритмов управления, разработанными в этой среде.*

#### **Использование программных систем и сервисов**

##### **Выпускник научится:**

- классифицировать файлы по типу и иным параметрам;
- выполнять основные операции с файлами (создавать, сохранять, редактировать, удалять, архивировать, «распаковывать» архивные файлы);
- разбираться в иерархической структуре файловой системы;
- осуществлять поиск файлов средствами операционной системы;
- использовать динамические (электронные) таблицы, в том числе формулы с использованием абсолютной, относительной и смешанной адресации, выделение диапазона таблицы и упорядочивание (сортировку) его элементов; построение диаграмм (круговой и столбчатой);
- использовать табличные (реляционные) базы данных, выполнять отбор строк таблицы, удовлетворяющих определенному условию;
- анализировать доменные имена компьютеров и адреса документов в Интернете;
- проводить поиск информации в сети Интернет по запросам с использованием логических операций.

##### **Выпускник овладеет (как результат применения программных систем и интернет-сервисов в данном курсе и во всем образовательном процессе):**

- навыками работы с компьютером; знаниями, умениями и навыками, достаточными для работы с различными видами программных систем и интернет-сервисов (файловые менеджеры, текстовые редакторы, электронные таблицы, браузеры, поисковые системы, словари, электронные энциклопедии); умением описывать работу этих систем и сервисов с использованием соответствующей терминологии;
- различными формами представления данных (таблицы, диаграммы, графики и т. д.);
- приемами безопасной организации своего личного пространства данных с использованием индивидуальных накопителей данных, интернет-сервисов и т. п.;
- основами соблюдения норм информационной этики и права;
- познакомится с программными средствами для работы с аудиовизуальными данными и соответствующим понятийным аппаратом;
- узнает о дискретном представлении аудиовизуальных данных.

### **Выпускник получит возможность (в данном курсе и иной учебной деятельности):**

- *узнать о данных от датчиков, например, датчиков роботизированных устройств; практиковаться в использовании основных видов прикладного программного обеспечения (редакторы текстов, электронные таблицы, браузеры и др.);*
- *познакомиться с примерами использования математического моделирования в современном мире;*
- *познакомиться с принципами функционирования Интернета и сетевого взаимодействия между компьютерами, с методами поиска в Интернете;*
- *познакомиться с постановкой вопроса о том, насколько достоверна полученная информация, подкреплена ли она доказательствами подлинности (пример: наличие электронной подписи); познакомиться с возможными подходами к оценке достоверности информации (пример: сравнение данных из разных источников);*
- *узнать о том, что в сфере информатики и ИКТ существуют международные и национальные стандарты;*
- *узнать о структуре современных компьютеров и назначении их элементов;*
- *получить представление об истории и тенденциях развития ИКТ;*
- *познакомиться с примерами использования ИКТ в современном мире;*
- *получить представления о роботизированных устройствах и их использовании на производстве и в научных исследованиях.*

### **1.2.5.9. Физика**

#### **Выпускник научится:**

- *соблюдать правила безопасности и охраны труда при работе с учебным и лабораторным оборудованием;*
- *понимать смысл основных физических терминов: физическое тело, физическое явление, физическая величина, единицы измерения;*
- *распознавать проблемы, которые можно решить при помощи физических методов; анализировать отдельные этапы проведения исследований и интерпретировать результаты наблюдений и опытов;*
- *ставить опыты по исследованию физических явлений или физических свойств тел без использования прямых измерений; при этом формулировать проблему/задачу учебного эксперимента; собирать установку из предложенного оборудования; проводить опыт и формулировать выводы.*

Примечание. При проведении исследования физических явлений измерительные приборы используются лишь как датчики измерения физических величин. Записи показаний прямых измерений в этом случае не требуется.

- *понимать роль эксперимента в получении научной информации;*
- *проводить прямые измерения физических величин: время, расстояние, масса тела, объем, сила, температура, атмосферное давление, влажность воздуха, напряжение, сила тока, радиационный фон (с использованием дозиметра); при этом выбирать оптимальный способ измерения и использовать простейшие методы оценки погрешностей измерений.*

Примечание. Любая учебная программа должна обеспечивать овладение прямыми измерениями всех перечисленных физических величин.

- *проводить исследование зависимостей физических величин с использованием прямых измерений: при этом конструировать установку, фиксировать результаты полученной зависимости физических величин в виде таблиц и графиков, делать выводы по результатам исследования;*
- *проводить косвенные измерения физических величин: при выполнении измерений собирать экспериментальную установку, следуя предложенной инструкции, вычислять значение величины и анализировать полученные результаты с учетом заданной точности измерений;*
- *анализировать ситуации практико-ориентированного характера, узнавать в них проявление изученных физических явлений или закономерностей и применять имеющиеся знания для их объяснения;*
- *понимать принципы действия машин, приборов и технических устройств, условия их безопасного использования в повседневной жизни;*
- *использовать при выполнении учебных задач научно-популярную литературу о физических явлениях, справочные материалы, ресурсы Интернет.*

#### **Выпускник получит возможность научиться:**

- *осознавать ценность научных исследований, роль физики в расширении представлений об окружающем мире и ее вклад в улучшение качества жизни;*
- *использовать приемы построения физических моделей, поиска и формулировки доказательств выдвинутых гипотез и теоретических выводов на основе эмпирически установленных фактов;*
- *сравнивать точность измерения физических величин по величине их относительной погрешности при проведении прямых измерений;*
- *самостоятельно проводить косвенные измерения и исследования физических величин с*

*использованием различных способов измерения физических величин, выбирать средства измерения с учетом необходимой точности измерений, обосновывать выбор способа измерения, адекватного поставленной задаче, проводить оценку достоверности полученных результатов;*

- *воспринимать информацию физического содержания в научно-популярной литературе и средствах массовой информации, критически оценивать полученную информацию, анализируя ее содержание и данные об источнике информации;*
- *создавать собственные письменные и устные сообщения о физических явлениях на основе нескольких источников информации, сопровождать выступление презентацией, учитывая особенности аудитории сверстников.*

## **Механические явления**

### **Выпускник научится:**

- *распознавать механические явления и объяснять на основе имеющихся знаний основные свойства или условия протекания этих явлений: равномерное и неравномерное движение, равномерное и равноускоренное прямолинейное движение, относительность механического движения, свободное падение тел, равномерное движение по окружности, инерция, взаимодействие тел, реактивное движение, передача давления твердыми телами, жидкостями и газами, атмосферное давление, плавание тел, равновесие твердых тел, имеющих закрепленную ось вращения, колебательное движение, резонанс, волновое движение (звук);*
- *описывать изученные свойства тел и механические явления, используя физические величины: путь, перемещение, скорость, ускорение, период обращения, масса тела, плотность вещества, сила (сила тяжести, сила упругости, сила трения), давление, импульс тела, кинетическая энергия, потенциальная энергия, механическая работа, механическая мощность, КПД при совершении работы с использованием простого механизма, сила трения, амплитуда, период и частота колебаний, длина волны и скорость ее распространения; при описании правильно трактовать физический смысл используемых величин, их обозначения и единицы измерения, находить формулы, связывающие данную физическую величину с другими величинами, вычислять значение физической величины;*
- *анализировать свойства тел, механические явления и процессы, используя физические законы: закон сохранения энергии, закон всемирного тяготения, принцип суперпозиции сил (нахождение равнодействующей силы), I, II и III законы Ньютона, закон сохранения импульса, закон Гука, закон Паскаля, закон Архимеда; при этом различать словесную формулировку закона и его математическое выражение;*
- *различать основные признаки изученных физических моделей: материальная точка, инерциальная система отсчета;*
- *решать задачи, используя физические законы (закон сохранения энергии, закон всемирного тяготения, принцип суперпозиции сил, I, II и III законы Ньютона, закон сохранения импульса, закон Гука, закон Паскаля, закон Архимеда) и формулы, связывающие физические величины (путь, скорость, ускорение, масса тела, плотность вещества, сила, давление, импульс тела, кинетическая энергия, потенциальная энергия, механическая работа, механическая мощность, КПД простого механизма, сила трения скольжения, коэффициент трения, амплитуда, период и частота колебаний, длина волны и скорость ее распространения): на основе анализа условия задачи записывать краткое условие, выделять физические величины, законы и формулы, необходимые для ее решения, проводить расчеты и оценивать реальность полученного значения физической величины.*

### **Выпускник получит возможность научиться:**

- *использовать знания о механических явлениях в повседневной жизни для обеспечения безопасности при обращении с приборами и техническими устройствами, для сохранения здоровья и соблюдения норм экологического поведения в окружающей среде; приводить примеры практического использования физических знаний о механических явлениях и физических законах; примеры использования возобновляемых источников энергии; экологических последствий исследования космического пространства;*
- *различать границы применимости физических законов, понимать всеобщий характер фундаментальных законов (закон сохранения механической энергии, закон сохранения импульса, закон всемирного тяготения) и ограниченность использования частных законов (закон Гука, Архимеда и др.);*
- *находить адекватную предложенной задаче физическую модель, разрешать проблему как на основе имеющихся знаний по механике с использованием математического аппарата, так и при помощи методов оценки.*

## **Тепловые явления**

### **Выпускник научится:**

- *распознавать тепловые явления и объяснять на базе имеющихся знаний основные свойства или условия протекания этих явлений: диффузия, изменение объема тел при нагревании (охлаждении), большая сжимаемость газов, малая сжимаемость жидкостей и твердых тел; тепловое равновесие, испарение, конденсация, плавление, кристаллизация, кипение, влажность воздуха, различные способы*

теплопередачи (теплопроводность, конвекция, излучение), агрегатные состояния вещества, поглощение энергии при испарении жидкости и выделение ее при конденсации пара, зависимость температуры кипения от давления;

- описывать изученные свойства тел и тепловые явления, используя физические величины: количество теплоты, внутренняя энергия, температура, удельная теплоемкость вещества, удельная теплота плавления, удельная теплота парообразования, удельная теплота сгорания топлива, коэффициент полезного действия теплового двигателя; при описании правильно трактовать физический смысл используемых величин, их обозначения и единицы измерения, находить формулы, связывающие данную физическую величину с другими величинами, вычислять значение физической величины;
- анализировать свойства тел, тепловые явления и процессы, используя основные положения атомно-молекулярного учения о строении вещества и закон сохранения энергии;
- различать основные признаки изученных физических моделей строения газов, жидкостей и твердых тел;
- приводить примеры практического использования физических знаний о тепловых явлениях;
- решать задачи, используя закон сохранения энергии в тепловых процессах и формулы, связывающие физические величины (количество теплоты, температура, удельная теплоемкость вещества, удельная теплота плавления, удельная теплота парообразования, удельная теплота сгорания топлива, коэффициент полезного действия теплового двигателя): на основе анализа условия задачи записывать краткое условие, выделять физические величины, законы и формулы, необходимые для ее решения, проводить расчеты и оценивать реальность полученного значения физической величины.

#### **Выпускник получит возможность научиться:**

- *использовать знания о тепловых явлениях в повседневной жизни для обеспечения безопасности при обращении с приборами и техническими устройствами, для сохранения здоровья и соблюдения норм экологического поведения в окружающей среде; приводить примеры экологических последствий работы двигателей внутреннего сгорания, тепловых и гидроэлектростанций;*
- *различать границы применимости физических законов, понимать всеобщий характер фундаментальных физических законов (закон сохранения энергии в тепловых процессах) и ограниченность использования частных законов;*
- *находить адекватную предложенной задаче физическую модель, разрешать проблему как на основе имеющихся знаний о тепловых явлениях с использованием математического аппарата, так и при помощи методов оценки.*

#### **Электрические и магнитные явления**

##### **Выпускник научится:**

- распознавать электромагнитные явления и объяснять на основе имеющихся знаний основные свойства или условия протекания этих явлений: электризация тел, взаимодействие зарядов, электрический ток и его действия (тепловое, химическое, магнитное), взаимодействие магнитов, электромагнитная индукция, действие магнитного поля на проводник с током и на движущуюся заряженную частицу, действие электрического поля на заряженную частицу, электромагнитные волны, прямолинейное распространение света, отражение и преломление света, дисперсия света.
- составлять схемы электрических цепей с последовательным и параллельным соединением элементов, различая условные обозначения элементов электрических цепей (источник тока, ключ, резистор, реостат, лампочка, амперметр, вольтметр).
- использовать оптические схемы для построения изображений в плоском зеркале и собирающей линзе.
- описывать изученные свойства тел и электромагнитные явления, используя физические величины: электрический заряд, сила тока, электрическое напряжение, электрическое сопротивление, удельное сопротивление вещества, работа электрического поля, мощность тока, фокусное расстояние и оптическая сила линзы, скорость электромагнитных волн, длина волны и частота света; при описании верно трактовать физический смысл используемых величин, их обозначения и единицы измерения; находить формулы, связывающие данную физическую величину с другими величинами.
- анализировать свойства тел, электромагнитные явления и процессы, используя физические законы: закон сохранения электрического заряда, закон Ома для участка цепи, закон Джоуля-Ленца, закон прямолинейного распространения света, закон отражения света, закон преломления света; при этом различать словесную формулировку закона и его математическое выражение.
- приводить примеры практического использования физических знаний о электромагнитных явлениях
- решать задачи, используя физические законы (закон Ома для участка цепи, закон Джоуля-Ленца, закон прямолинейного распространения света, закон отражения света, закон преломления света) и формулы, связывающие физические величины (сила тока, электрическое напряжение, электрическое сопротивление, удельное сопротивление вещества, работа электрического поля, мощность тока,

фокусное расстояние и оптическая сила линзы, скорость электромагнитных волн, длина волны и частота света, формулы расчета электрического сопротивления при последовательном и параллельном соединении проводников): на основе анализа условия задачи записывать краткое условие, выделять физические величины, законы и формулы, необходимые для ее решения, проводить расчеты и оценивать реальность полученного значения физической величины.

**Выпускник получит возможность научиться:**

- *использовать знания об электромагнитных явлениях в повседневной жизни для обеспечения безопасности при обращении с приборами и техническими устройствами, для сохранения здоровья и соблюдения норм экологического поведения в окружающей среде; приводить примеры влияния электромагнитных излучений на живые организмы;*
- *различать границы применимости физических законов, понимать всеобщий характер фундаментальных законов (закон сохранения электрического заряда) и ограниченность использования частных законов (закон Ома для участка цепи, закон Джоуля-Ленца и др.);*
- *использовать приемы построения физических моделей, поиска и формулировки доказательств выдвинутых гипотез и теоретических выводов на основе эмпирически установленных фактов;*
- *находить адекватную предложенной задаче физическую модель, разрешать проблему как на основе имеющихся знаний об электромагнитных явлениях с использованием математического аппарата, так и при помощи методов оценки.*

**Квантовые явления**

**Выпускник научится:**

- *распознавать квантовые явления и объяснять на основе имеющихся знаний основные свойства или условия протекания этих явлений: естественная и искусственная радиоактивность,  $\alpha$ -,  $\beta$ - и  $\gamma$ -излучения, возникновение линейчатого спектра излучения атома;*
- *описывать изученные квантовые явления, используя физические величины: массовое число, зарядовое число, период полураспада, энергия фотонов; при описании правильно трактовать физический смысл используемых величин, их обозначения и единицы измерения; находить формулы, связывающие данную физическую величину с другими величинами, вычислять значение физической величины;*
- *анализировать квантовые явления, используя физические законы и постулаты: закон сохранения энергии, закон сохранения электрического заряда, закон сохранения массового числа, закономерности излучения и поглощения света атомом, при этом различать словесную формулировку закона и его математическое выражение;*
- *различать основные признаки планетарной модели атома, нуклонной модели атомного ядра;*
- *приводить примеры проявления в природе и практического использования радиоактивности, ядерных и термоядерных реакций, спектрального анализа.*

**Выпускник получит возможность научиться:**

- *использовать полученные знания в повседневной жизни при обращении с приборами и техническими устройствами (счетчик ионизирующих частиц, дозиметр), для сохранения здоровья и соблюдения норм экологического поведения в окружающей среде;*
- *соотносить энергию связи атомных ядер с дефектом массы;*
- *приводить примеры влияния радиоактивных излучений на живые организмы; понимать принцип действия дозиметра и различать условия его использования;*
- *понимать экологические проблемы, возникающие при использовании атомных электростанций, и пути решения этих проблем, перспективы использования управляемого термоядерного синтеза.*

**Элементы астрономии**

**Выпускник научится:**

- *указывать названия планет Солнечной системы; различать основные признаки суточного вращения звездного неба, движения Луны, Солнца и планет относительно звезд;*
- *понимать различия между гелиоцентрической и геоцентрической системами мира;*

**Выпускник получит возможность научиться:**

- *указывать общие свойства и отличия планет земной группы и планет-гигантов; малых тел Солнечной системы и больших планет; пользоваться картой звездного неба при наблюдениях звездного неба;*
- *различать основные характеристики звезд (размер, цвет, температура) соотносить цвет звезды с ее температурой;*
- *различать гипотезы о происхождении Солнечной системы.*

**1.2.5.10. Биология**

**В результате изучения курса биологии в основной школе:**

Выпускник **научится** пользоваться научными методами для распознавания биологических проблем; давать научное объяснение биологическим фактам, процессам, явлениям, закономерностям, их роли в жизни

организмов и человека; проводить наблюдения за живыми объектами, собственным организмом; описывать биологические объекты, процессы и явления; ставить несложные биологические эксперименты и интерпретировать их результаты.

Выпускник **овладеет** системой биологических знаний – понятиями, закономерностями, законами, теориями, имеющими важное общеобразовательное и познавательное значение; сведениями по истории становления биологии как науки.

Выпускник **освоит** общие приемы: оказания первой помощи; рациональной организации труда и отдыха; выращивания и размножения культурных растений и домашних животных, ухода за ними; проведения наблюдений за состоянием собственного организма; правила работы в кабинете биологии, с биологическими приборами и инструментами.

Выпускник **приобретет** навыки использования научно-популярной литературы по биологии, справочных материалов (на бумажных и электронных носителях), ресурсов Интернета при выполнении учебных задач.

**Выпускник получит возможность научиться:**

- *осознанно использовать знания основных правил поведения в природе и основ здорового образа жизни в быту;*
- *выбирать целевые и смысловые установки в своих действиях и поступках по отношению к живой природе, здоровью своему и окружающих;*
- *ориентироваться в системе познавательных ценностей – воспринимать информацию биологического содержания в научно-популярной литературе, средствах массовой информации и Интернет-ресурсах, критически оценивать полученную информацию, анализируя ее содержание и данные об источнике информации;*
- *создавать собственные письменные и устные сообщения о биологических явлениях и процессах на основе нескольких источников информации, сопровождать выступление презентацией, учитывая особенности аудитории сверстников.*

**Живые организмы**

**Выпускник научится:**

- выделять существенные признаки биологических объектов (клеток и организмов растений, животных, грибов, бактерий) и процессов, характерных для живых организмов;
- аргументировать, приводить доказательства родства различных таксонов растений, животных, грибов и бактерий;
- аргументировать, приводить доказательства различий растений, животных, грибов и бактерий;
- осуществлять классификацию биологических объектов (растений, животных, бактерий, грибов) на основе определения их принадлежности к определенной систематической группе;
- раскрывать роль биологии в практической деятельности людей; роль различных организмов в жизни человека;
- объяснять общность происхождения и эволюции систематических групп растений и животных на примерах сопоставления биологических объектов;
- выявлять примеры и раскрывать сущность приспособленности организмов к среде обитания;
- различать по внешнему виду, схемам и описаниям реальные биологические объекты или их изображения, выявлять отличительные признаки биологических объектов;
- сравнивать биологические объекты (растения, животные, бактерии, грибы), процессы жизнедеятельности; делать выводы и умозаключения на основе сравнения;
- устанавливать взаимосвязи между особенностями строения и функциями клеток и тканей, органов и систем органов;
- использовать методы биологической науки: наблюдать и описывать биологические объекты и процессы; ставить биологические эксперименты и объяснять их результаты;
- знать и аргументировать основные правила поведения в природе;
- анализировать и оценивать последствия деятельности человека в природе;
- описывать и использовать приемы выращивания и размножения культурных растений и домашних животных, ухода за ними;
- знать и соблюдать правила работы в кабинете биологии.

**Выпускник получит возможность научиться:**

- *находить информацию о растениях, животных грибах и бактериях в научно-популярной литературе, биологических словарях, справочниках, Интернет ресурсе, анализировать и оценивать ее, переводить из одной формы в другую;*
- *основам исследовательской и проектной деятельности по изучению организмов различных царств живой природы, включая умения формулировать задачи, представлять работу на защиту и защищать ее.*
- *использовать приемы оказания первой помощи при отравлении ядовитыми грибами, ядовитыми растениями, укусах животных; работы с определителями растений; размножения и выращивания культурных растений, уходом за домашними животными;*

- ориентироваться в системе моральных норм и ценностей по отношению к объектам живой природы (признание высокой ценности жизни во всех ее проявлениях, экологическое сознание, эмоционально-ценностное отношение к объектам живой природы);
- осознанно использовать знания основных правил поведения в природе; выбирать целевые и смысловые установки в своих действиях и поступках по отношению к живой природе;
- создавать собственные письменные и устные сообщения о растениях, животных, бактериях и грибах на основе нескольких источников информации, сопровождать выступление презентацией, учитывая особенности аудитории сверстников;
- работать в группе сверстников при решении познавательных задач связанных с изучением особенностей строения и жизнедеятельности растений, животных, грибов и бактерий, планировать совместную деятельность, учитывать мнение окружающих и адекватно оценивать собственный вклад в деятельность группы.

## **Человек и его здоровье**

### **Выпускник научится:**

- выделять существенные признаки биологических объектов (животных клеток и тканей, органов и систем органов человека) и процессов жизнедеятельности, характерных для организма человека;
- аргументировать, приводить доказательства взаимосвязи человека и окружающей среды, родства человека с животными;
- аргументировать, приводить доказательства отличий человека от животных;
- аргументировать, приводить доказательства необходимости соблюдения мер профилактики заболеваний, травматизма, стрессов, вредных привычек, нарушения осанки, зрения, слуха, инфекционных и простудных заболеваний;
- объяснять эволюцию вида Человек разумный на примерах сопоставления биологических объектов и других материальных артефактов;
- выявлять примеры и пояснять проявление наследственных заболеваний у человека, сущность процессов наследственности и изменчивости, присущей человеку;
- различать по внешнему виду, схемам и описаниям реальные биологические объекты (клетки, ткани органы, системы органов) или их изображения, выявлять отличительные признаки биологических объектов;
- сравнивать биологические объекты (клетки, ткани, органы, системы органов), процессы жизнедеятельности (питание, дыхание, обмен веществ, выделение и др.); делать выводы и умозаключения на основе сравнения;
- устанавливать взаимосвязи между особенностями строения и функциями клеток и тканей, органов и систем органов;
- использовать методы биологической науки: наблюдать и описывать биологические объекты и процессы; проводить исследования с организмом человека и объяснять их результаты;
- знать и аргументировать основные принципы здорового образа жизни, рациональной организации труда и отдыха;
- анализировать и оценивать влияние факторов риска на здоровье человека;
- описывать и использовать приемы оказания первой помощи;
- знать и соблюдать правила работы в кабинете биологии.

### **Выпускник получит возможность научиться:**

- объяснять необходимость применения тех или иных приемов при оказании первой доврачебной помощи при отравлениях, ожогах, обморожениях, травмах, спасении утопающего, кровотечениях;
- находить информацию о строении и жизнедеятельности человека в научно-популярной литературе, биологических словарях, справочниках, Интернет-ресурсе, анализировать и оценивать ее, переводить из одной формы в другую;
- ориентироваться в системе моральных норм и ценностей по отношению к собственному здоровью и здоровью других людей;
- находить в учебной, научно-популярной литературе, Интернет-ресурсах информацию об организме человека, оформлять ее в виде устных сообщений и докладов;
- анализировать и оценивать целевые и смысловые установки в своих действиях и поступках по отношению к здоровью своему и окружающих; последствия влияния факторов риска на здоровье человека.
- создавать собственные письменные и устные сообщения об организме человека и его жизнедеятельности на основе нескольких источников информации, сопровождать выступление презентацией, учитывая особенности аудитории сверстников;
- работать в группе сверстников при решении познавательных задач связанных с особенностями строения и жизнедеятельности организма человека, планировать совместную деятельность, учитывать мнение окружающих и адекватно оценивать собственный вклад в деятельность группы.

## **Общие биологические закономерности**



### **Выпускник научится:**

- выделять существенные признаки биологических объектов (вида, экосистемы, биосферы) и процессов, характерных для сообществ живых организмов;
- аргументировать, приводить доказательства необходимости защиты окружающей среды;
- аргументировать, приводить доказательства зависимости здоровья человека от состояния окружающей среды;
- осуществлять классификацию биологических объектов на основе определения их принадлежности к определенной систематической группе;
- раскрывать роль биологии в практической деятельности людей; роль биологических объектов в природе и жизни человека; значение биологического разнообразия для сохранения биосферы;
- объяснять общность происхождения и эволюции организмов на основе сопоставления особенностей их строения и функционирования;
- объяснять механизмы наследственности и изменчивости, возникновения приспособленности, процесс видообразования;
- различать по внешнему виду, схемам и описаниям реальные биологические объекты или их изображения, выявляя отличительные признаки биологических объектов;
- сравнивать биологические объекты, процессы; делать выводы и умозаключения на основе сравнения;
- устанавливать взаимосвязи между особенностями строения и функциями органов и систем органов;
- использовать методы биологической науки: наблюдать и описывать биологические объекты и процессы; ставить биологические эксперименты и объяснять их результаты;
- знать и аргументировать основные правила поведения в природе; анализировать и оценивать последствия деятельности человека в природе;
- описывать и использовать приемы выращивания и размножения культурных растений и домашних животных, ухода за ними в агроценозах;
- находить в учебной, научно-популярной литературе, Интернет-ресурсах информацию о живой природе, оформлять ее в виде письменных сообщений, докладов, рефератов;
- знать и соблюдать правила работы в кабинете биологии.

### **Выпускник получит возможность научиться:**

- *понимать экологические проблемы, возникающие в условиях нерационального природопользования, и пути решения этих проблем;*
- *анализировать и оценивать целевые и смысловые установки в своих действиях и поступках по отношению к здоровью своему и окружающих, последствия влияния факторов риска на здоровье человека;*
- *находить информацию по вопросам общей биологии в научно-популярной литературе, специализированных биологических словарях, справочниках, Интернет ресурсах, анализировать и оценивать ее, переводить из одной формы в другую;*
- *ориентироваться в системе моральных норм и ценностей по отношению к объектам живой природы, собственному здоровью и здоровью других людей (признание высокой ценности жизни во всех ее проявлениях, экологическое сознание, эмоционально-ценностное отношение к объектам живой природы);*
- *создавать собственные письменные и устные сообщения о современных проблемах в области биологии и охраны окружающей среды на основе нескольких источников информации, сопровождать выступление презентацией, учитывая особенности аудитории сверстников;*
- *работать в группе сверстников при решении познавательных задач связанных с теоретическими и практическими проблемами в области молекулярной биологии, генетики, экологии, биотехнологии, медицины и охраны окружающей среды, планировать совместную деятельность, учитывать мнение окружающих и адекватно оценивать собственный вклад в деятельность группы.*

### **1.2.5.11. Химия**

#### **Выпускник научится:**

- характеризовать основные методы познания: наблюдение, измерение, эксперимент;
- описывать свойства твердых, жидких, газообразных веществ, выделяя их существенные признаки;
- раскрывать смысл основных химических понятий «атом», «молекула», «химический элемент», «простое вещество», «сложное вещество», «валентность», «химическая реакция», используя знаковую систему химии;
- раскрывать смысл законов сохранения массы веществ, постоянства состава, атомно-молекулярной теории;
- различать химические и физические явления;
- называть химические элементы;
- определять состав веществ по их формулам;

- определять валентность атома элемента в соединениях;
- определять тип химических реакций;
- называть признаки и условия протекания химических реакций;
- выявлять признаки, свидетельствующие о протекании химической реакции при выполнении химического опыта;
- составлять формулы бинарных соединений;
- составлять уравнения химических реакций;
- соблюдать правила безопасной работы при проведении опытов;
- пользоваться лабораторным оборудованием и посудой;
- вычислять относительную молекулярную и молярную массы веществ;
- вычислять массовую долю химического элемента по формуле соединения;
- вычислять количество, объем или массу вещества по количеству, объему, массе реагентов или продуктов реакции;
- характеризовать физические и химические свойства простых веществ: кислорода и водорода;
- получать, собирать кислород и водород;
- распознавать опытным путем газообразные вещества: кислород, водород;
- раскрывать смысл закона Авогадро;
- раскрывать смысл понятий «тепловой эффект реакции», «молярный объем»;
- характеризовать физические и химические свойства воды;
- раскрывать смысл понятия «раствор»;
- вычислять массовую долю растворенного вещества в растворе;
- готовить растворы с определенной массовой долей растворенного вещества;
- называть соединения изученных классов неорганических веществ;
- характеризовать физические и химические свойства основных классов неорганических веществ: оксидов, кислот, оснований, солей;
- определять принадлежность веществ к определенному классу соединений;
- составлять формулы неорганических соединений изученных классов;
- проводить опыты, подтверждающие химические свойства изученных классов неорганических веществ;
- распознавать опытным путем растворы кислот и щелочей по изменению окраски индикатора;
- характеризовать взаимосвязь между классами неорганических соединений;
- раскрывать смысл Периодического закона Д.И. Менделеева;
- объяснять физический смысл атомного (порядкового) номера химического элемента, номеров группы и периода в периодической системе Д.И. Менделеева;
- объяснять закономерности изменения строения атомов, свойств элементов в пределах малых периодов и главных подгрупп;
- характеризовать химические элементы (от водорода до кальция) на основе их положения в периодической системе Д.И. Менделеева и особенностей строения их атомов;
- составлять схемы строения атомов первых 20 элементов периодической системы Д.И. Менделеева;
- раскрывать смысл понятий: «химическая связь», «электроотрицательность»;
- характеризовать зависимость физических свойств веществ от типа кристаллической решетки;
- определять вид химической связи в неорганических соединениях;
- изображать схемы строения молекул веществ, образованных разными видами химических связей;
- раскрывать смысл понятий «ион», «катион», «анион», «электролиты», «неэлектролиты», «электролитическая диссоциация», «окислитель», «степень окисления» «восстановитель», «окисление», «восстановление»;
- определять степень окисления атома элемента в соединении;
- раскрывать смысл теории электролитической диссоциации;
- составлять уравнения электролитической диссоциации кислот, щелочей, солей;
- объяснять сущность процесса электролитической диссоциации и реакций ионного обмена;
- составлять полные и сокращенные ионные уравнения реакции обмена;
- определять возможность протекания реакций ионного обмена;
- проводить реакции, подтверждающие качественный состав различных веществ;
- определять окислитель и восстановитель;
- составлять уравнения окислительно-восстановительных реакций;
- называть факторы, влияющие на скорость химической реакции;
- классифицировать химические реакции по различным признакам;
- характеризовать взаимосвязь между составом, строением и свойствами неметаллов;

- проводить опыты по получению, собиранию и изучению химических свойств газообразных веществ: углекислого газа, аммиака;
- распознавать опытным путем газообразные вещества: углекислый газ и аммиак;
- характеризовать взаимосвязь между составом, строением и свойствами металлов;
- называть органические вещества по их формуле: метан, этан, этилен, метанол, этанол, глицерин, уксусная кислота, аминокислота, стеариновая кислота, олеиновая кислота, глюкоза;
- оценивать влияние химического загрязнения окружающей среды на организм человека;
- грамотно обращаться с веществами в повседневной жизни;
- определять возможность протекания реакций некоторых представителей органических веществ с кислородом, водородом, металлами, основаниями, галогенами.

#### **Выпускник получит возможность научиться:**

- *выдвигать и проверять экспериментально гипотезы о химических свойствах веществ на основе их состава и строения, их способности вступать в химические реакции, о характере и продуктах различных химических реакций;*
- *характеризовать вещества по составу, строению и свойствам, устанавливать причинно-следственные связи между данными характеристиками вещества;*
- *составлять молекулярные и полные ионные уравнения по сокращенным ионным уравнениям;*
- *прогнозировать способность вещества проявлять окислительные или восстановительные свойства с учетом степеней окисления элементов, входящих в его состав;*
- *составлять уравнения реакций, соответствующих последовательности превращений неорганических веществ различных классов;*
- *выдвигать и проверять экспериментально гипотезы о результатах воздействия различных факторов на изменение скорости химической реакции;*
- *использовать приобретенные знания для экологически грамотного поведения в окружающей среде;*
- *использовать приобретенные ключевые компетенции при выполнении проектов и учебно-исследовательских задач по изучению свойств, способов получения и распознавания веществ;*
- *объективно оценивать информацию о веществах и химических процессах;*

*критически относиться к псевдонаучной информации, недобросовестной рекламе в средствах массовой информации;*

- *осознавать значение теоретических знаний по химии для практической деятельности человека;*
- *создавать модели и схемы для решения учебных и познавательных задач; понимать необходимость соблюдения предписаний, предлагаемых в инструкциях по использованию лекарств, средств бытовой химии и др.*

#### **1.2.5.12. Изобразительное искусство**

##### **Выпускник научится:**

- характеризовать особенности уникального народного искусства, семантическое значение традиционных образов, мотивов (древо жизни, птица, солярные знаки); создавать декоративные изображения на основе русских образов;
- раскрывать смысл народных праздников и обрядов и их отражение в народном искусстве и в современной жизни;
- создавать эскизы декоративного убранства русской избы;
- создавать цветовую композицию внутреннего убранства избы;
- определять специфику образного языка декоративно-прикладного искусства;
- создавать самостоятельные варианты орнаментального построения вышивки с опорой на народные традиции;
- создавать эскизы народного праздничного костюма, его отдельных элементов в цветовом решении;
- умело пользоваться языком декоративно-прикладного искусства, принципами декоративного обобщения, уметь передавать единство формы и декора (на доступном для данного возраста уровне);
- выстраивать декоративные, орнаментальные композиции в традиции народного искусства (используя традиционное письмо Гжели, Городца, Хохломы и т. д.) на основе ритмического повтора изобразительных или геометрических элементов;
- владеть практическими навыками выразительного использования фактуры, цвета, формы, объема, пространства в процессе создания в конкретном материале плоскостных или объемных декоративных композиций;
- распознавать и называть игрушки ведущих народных художественных промыслов; осуществлять собственный художественный замысел, связанный с созданием выразительной формы игрушки и украшением ее декоративной росписью в традиции одного из промыслов;
- характеризовать основы народного орнамента; создавать орнаменты на основе народных традиций;
- различать виды и материалы декоративно-прикладного искусства;

- различать национальные особенности русского орнамента и орнаментов других народов России;
- находить общие черты в единстве материалов, формы и декора, конструктивных декоративных изобразительных элементов в произведениях народных и современных промыслов;
- различать и характеризовать несколько народных художественных промыслов России;
- называть пространственные и временные виды искусства и объяснять, в чем состоит различие временных и пространственных видов искусства;
- классифицировать жанровую систему в изобразительном искусстве и ее значение для анализа развития искусства и понимания изменений видения мира;
- объяснять разницу между предметом изображения, сюжетом и содержанием изображения;
- композиционным навыкам работы, чувству ритма, работе с различными художественными материалами;
- создавать образы, используя все выразительные возможности художественных материалов;
- простым навыкам изображения с помощью пятна и тональных отношений;
- навыку плоскостного силуэтного изображения обычных, простых предметов (кухонная утварь);
- изображать сложную форму предмета (силуэт) как соотношение простых геометрических фигур, соблюдая их пропорции;
- создавать линейные изображения геометрических тел и натюрморт с натуры из геометрических тел;
- строить изображения простых предметов по правилам линейной перспективы;
- характеризовать освещение как важнейшее выразительное средство изобразительного искусства, как средство построения объема предметов и глубины пространства;
- передавать с помощью света характер формы и эмоциональное напряжение в композиции натюрморта;
- творческому опыту выполнения графического натюрморта и гравюры наклейками на картоне;
- выражать цветом в натюрморте собственное настроение и переживания;
- рассуждать о разных способах передачи перспективы в изобразительном искусстве как выражении различных мировоззренческих смыслов;
- применять перспективу в практической творческой работе;
- навыкам изображения перспективных сокращений в зарисовках наблюдаемого;
- навыкам изображения уходящего вдаль пространства, применяя правила линейной и воздушной перспективы;
- видеть, наблюдать и эстетически переживать изменчивость цветового состояния и настроения в природе;
- навыкам создания пейзажных зарисовок;
- различать и характеризовать понятия: пространство, ракурс, воздушная перспектива;
- пользоваться правилами работы на пленэре;
- использовать цвет как инструмент передачи своих чувств и представлений о красоте; осознавать, что колорит является средством эмоциональной выразительности живописного произведения;
- навыкам композиции, наблюдательной перспективы и ритмической организации плоскости изображения;
- различать основные средства художественной выразительности в изобразительном искусстве (линия, пятно, тон, цвет, форма, перспектива и др.);
- определять композицию как целостный и образный строй произведения, роль формата, выразительное значение размера произведения, соотношение целого и детали, значение каждого фрагмента в его метафорическом смысле;
- пользоваться красками (гуашь, акварель), несколькими графическими материалами (карандаш, тушь), обладать первичными навыками лепки, использовать коллажные техники;
- различать и характеризовать понятия: эпический пейзаж, романтический пейзаж, пейзаж настроения, пленэр, импрессионизм;
- различать и характеризовать виды портрета;
- понимать и характеризовать основы изображения головы человека;
- пользоваться навыками работы с доступными скульптурными материалами;
- видеть и использовать в качестве средств выражения соотношения пропорций, характер освещения, цветовые отношения при изображении с натуры, по представлению, по памяти;
- видеть конструктивную форму предмета, владеть первичными навыками плоского и объемного изображения предмета и группы предметов;
- использовать графические материалы в работе над портретом;
- использовать образные возможности освещения в портрете;
- пользоваться правилами схематического построения головы человека в рисунке;
- называть имена выдающихся русских и зарубежных художников - портретистов и определять их произведения;

- навыкам передачи в плоскостном изображении простых движений фигуры человека;
- навыкам понимания особенностей восприятия скульптурного образа;
- навыкам лепки и работы с пластилином или глиной;
- рассуждать (с опорой на восприятие художественных произведений - шедевров изобразительного искусства) об изменчивости образа человека в истории искусства;
- приемам выразительности при работе с натуры над набросками и зарисовками фигуры человека, используя разнообразные графические материалы;
- характеризовать сюжетно-тематическую картину как обобщенный и целостный образ, как результат наблюдений и размышлений художника над жизнью;
- объяснять понятия «тема», «содержание», «сюжет» в произведениях станковой живописи;
- изобразительным и композиционным навыкам в процессе работы над эскизом;
- узнавать и объяснять понятия «тематическая картина», «станковая живопись»;
- перечислять и характеризовать основные жанры сюжетно- тематической картины;
- характеризовать исторический жанр как идейное и образное выражение значительных событий в истории общества, как воплощение его мировоззренческих позиций и идеалов;
- узнавать и характеризовать несколько классических произведений и называть имена великих русских мастеров исторической картины;
- характеризовать значение тематической картины XIX века в развитии русской культуры;
- рассуждать о значении творчества великих русских художников в создании образа народа, в становлении национального самосознания и образа национальной истории;
- называть имена нескольких известных художников объединения «Мир искусства» и их наиболее известные произведения;
- творческому опыту по разработке и созданию изобразительного образа на выбранный исторический сюжет;
- творческому опыту по разработке художественного проекта – разработки композиции на историческую тему;
- творческому опыту создания композиции на основе библейских сюжетов;
- представлениям о великих, вечных темах в искусстве на основе сюжетов из Библии, об их мировоззренческом и нравственном значении в культуре;
- называть имена великих европейских и русских художников, творивших на библейские темы;
- узнавать и характеризовать произведения великих европейских и русских художников на библейские темы;
- характеризовать роль монументальных памятников в жизни общества;
- рассуждать об особенностях художественного образа советского народа в годы Великой Отечественной войны;
- описывать и характеризовать выдающиеся монументальные памятники и ансамбли, посвященные Великой Отечественной войне;
- творческому опыту лепки памятника, посвященного значимому историческому событию или историческому герою;
- анализировать художественно-выразительные средства произведений изобразительного искусства XX века;
- культуре зрительского восприятия;
- характеризовать временные и пространственные искусства;
- понимать разницу между реальностью и художественным образом;
- представлениям об искусстве иллюстрации и творчестве известных иллюстраторов книг. И.Я. Билибин. В.А. Милашевский. В.А. Фаворский;
- опыту художественного иллюстрирования и навыкам работы графическими материалами;
- собирать необходимый материал для иллюстрирования (характер одежды героев, характер построек и помещений, характерные детали быта и т.д.);
- представлениям об анималистическом жанре изобразительного искусства и творчестве художников-анималистов;
- опыту художественного творчества по созданию стилизованных образов животных;
- систематизировать и характеризовать основные этапы развития и истории архитектуры и дизайна;
- распознавать объект и пространство в конструктивных видах искусства;
- понимать сочетание различных объемов в здании;
- понимать единство художественного и функционального в вещи, форму и материал;
- иметь общее представление и рассказывать об особенностях архитектурно-художественных стилей разных эпох;
- понимать тенденции и перспективы развития современной архитектуры;
- различать образно-стилевой язык архитектуры прошлого;

- характеризовать и различать малые формы архитектуры и дизайна в пространстве городской среды;
- понимать плоскостную композицию как возможное схематическое изображение объемов при взгляде на них сверху;
- осознавать чертеж как плоскостное изображение объемов, когда точка – вертикаль, круг – цилиндр, шар и т. д.;
- применять в создаваемых пространственных композициях доминантный объект и вспомогательные соединительные элементы;
- применять навыки формообразования, использования объемов в дизайне и архитектуре (макеты из бумаги, картона, пластилина);
- создавать композиционные макеты объектов на предметной плоскости и в пространстве;
- создавать практические творческие композиции в технике коллажа, дизайн-проектов;
- получать представления о влиянии цвета на восприятие формы объектов архитектуры и дизайна, а также о том, какое значение имеет расположение цвета в пространстве архитектурно-дизайнерского объекта;
- приобретать общее представление о традициях ландшафтно-парковой архитектуры;
- характеризовать основные школы садово-паркового искусства;
- понимать основы краткой истории русской усадебной культуры XVIII – XIX веков;
- называть и раскрывать смысл основ искусства флористики;
- понимать основы краткой истории костюма;
- характеризовать и раскрывать смысл композиционно-конструктивных принципов дизайна одежды;
- применять навыки сочинения объемно-пространственной композиции в формировании букета по принципам икэбаны;
- использовать старые и осваивать новые приемы работы с бумагой, природными материалами в процессе макетирования архитектурно-ландшафтных объектов;
- отражать в эскизном проекте дизайна сада образно-архитектурный композиционный замысел;
- использовать графические навыки и технологии выполнения коллажа в процессе создания эскизов молодежных и исторических комплектов одежды;
- узнавать и характеризовать памятники архитектуры Древнего Киева. София Киевская. Фрески. Мозаики;
- различать итальянские и русские традиции в архитектуре Московского Кремля. Характеризовать и описывать архитектурные особенности соборов Московского Кремля;
- различать и характеризовать особенности древнерусской иконописи. Понимать значение иконы «Троица» Андрея Рублева в общественной, духовной и художественной жизни Руси;
- узнавать и описывать памятники шатрового зодчества;
- характеризовать особенности церкви Вознесения в селе Коломенском и храма Покрова-на-Рву;
- раскрывать особенности новых иконописных традиций в XVII веке. Отличать по характерным особенностям икону и парсуну;
- работать над проектом (индивидуальным или коллективным), создавая разнообразные творческие композиции в материалах по различным темам;
- различать стилевые особенности разных школ архитектуры Древней Руси;
- создавать с натуры и по воображению архитектурные образы графическими материалами и др.;
- работать над эскизом монументального произведения (витраж, мозаика, роспись, монументальная скульптура); использовать выразительный язык при моделировании архитектурного пространства;
- сравнивать, сопоставлять и анализировать произведения живописи Древней Руси;
- рассуждать о значении художественного образа древнерусской культуры;
- ориентироваться в широком разнообразии стилей и направлений изобразительного искусства и архитектуры XVIII – XIX веков;
- использовать в речи новые термины, связанные со стилями в изобразительном искусстве и архитектуре XVIII – XIX веков;
- выявлять и называть характерные особенности русской портретной живописи XVIII века;
- характеризовать признаки и особенности московского барокко;
- создавать разнообразные творческие работы (фантазийные конструкции) в материале.

#### **Выпускник получит возможность научиться:**

- *активно использовать язык изобразительного искусства и различные художественные материалы для освоения содержания различных учебных предметов (литературы, окружающего мира, технологии и др.);*
- *владеть диалогической формой коммуникации, уметь аргументировать свою точку зрения в процессе изучения изобразительного искусства;*

- различать и передавать в художественно-творческой деятельности характер, эмоциональное состояние и свое отношение к природе, человеку, обществу; осознавать общечеловеческие ценности, выраженные в главных темах искусства;
- выделять признаки для установления стилевых связей в процессе изучения изобразительного искусства;
- понимать специфику изображения в полиграфии;
- различать формы полиграфической продукции: книги, журналы, плакаты, афиши и др.);
- различать и характеризовать типы изображения в полиграфии (графическое, живописное, компьютерное, фотографическое);
- проектировать обложку книги, рекламы открытки, визитки и др.;
- создавать художественную композицию макета книги, журнала;
- называть имена великих русских живописцев и архитекторов XVIII – XIX веков;
- называть и характеризовать произведения изобразительного искусства и архитектуры русских художников XVIII – XIX веков;
- называть имена выдающихся русских художников-ваятелей XVIII века и определять скульптурные памятники;
- называть имена выдающихся художников «Товарищества передвижников» и определять их произведения живописи;
- называть имена выдающихся русских художников-пейзажистов XIX века и определять произведения пейзажной живописи;
- понимать особенности исторического жанра, определять произведения исторической живописи;
- активно воспринимать произведения искусства и аргументированно анализировать разные уровни своего восприятия, понимать изобразительные метафоры и видеть целостную картину мира, присущую произведениям искусства;
- определять «Русский стиль» в архитектуре модерна, называть памятники архитектуры модерна;
- использовать навыки формообразования, использования объемов в архитектуре (макеты из бумаги, картона, пластилина); создавать композиционные макеты объектов на предметной плоскости и в пространстве;
- называть имена выдающихся русских художников-ваятелей второй половины XIX века и определять памятники монументальной скульптуры;
- создавать разнообразные творческие работы (фантазийные конструкции) в материале;
- узнавать основные художественные направления в искусстве XIX и XX веков;
- узнавать, называть основные художественные стили в европейском и русском искусстве и время их развития в истории культуры;
- осознавать главные темы искусства и, обращаясь к ним в собственной художественно-творческой деятельности, создавать выразительные образы;
- применять творческий опыт разработки художественного проекта – создания композиции на определенную тему;
- понимать смысл традиций и новаторства в изобразительном искусстве XX века. Модерн. Авангард. Сюрреализм;
- характеризовать стиль модерн в архитектуре. Ф.О. Шехтель. А. Гауди;
- создавать с натуры и по воображению архитектурные образы графическими материалами и др.;
- работать над эскизом монументального произведения (витраж, мозаика, роспись, монументальная скульптура);
- использовать выразительный язык при моделировании архитектурного пространства;
- характеризовать крупнейшие художественные музеи мира и России;
- получать представления об особенностях художественных коллекций крупнейших музеев мира;
- использовать навыки коллективной работы над объемно-пространственной композицией;
- понимать основы сценографии как вида художественного творчества;
- понимать роль костюма, маски и грима в искусстве актерского перевоплощения;
- называть имена российских художников(А.Я. Головин, А.Н. Бенуа, М.В. Добужинский);
- различать особенности художественной фотографии;
- различать выразительные средства художественной фотографии (композиция, план, ракурс, свет, ритм и др.);
- понимать изобразительную природу экранных искусств;
- характеризовать принципы киномонтажа в создании художественного образа;
- различать понятия: игровой и документальный фильм;
- называть имена мастеров российского кинематографа. С.М. Эйзенштейн. А.А. Тарковский. С.Ф. Бондарчук. Н.С. Михалков;
- понимать основы искусства телевидения;

- понимать различия в творческой работе художника-живописца и сценографа;
- применять полученные знания о типах оформления сцены при создании школьного спектакля;
- применять в практике любительского спектакля художественно-творческие умения по созданию костюмов, грима и т. д. для спектакля из доступных материалов;
- добиваться в практической работе большей выразительности костюма и его стиливого единства со сценографией спектакля;
- использовать элементарные навыки основ фотосъемки, осознанно осуществлять выбор объекта и точки съемки, ракурса, плана как художественно-выразительных средств фотографии;
- применять в своей съемочной практике ранее приобретенные знания и навыки композиции, чувства цвета, глубины пространства и т. д.;
- пользоваться компьютерной обработкой фотоснимка при исправлении отдельных недочетов и случайностей;
- понимать и объяснять синтетическую природу фильма;
- применять первоначальные навыки в создании сценария и замысла фильма;
- применять полученные ранее знания по композиции и построению кадра;
- использовать первоначальные навыки операторской грамоты, техники съемки и компьютерного монтажа;
- применять сценарно-режиссерские навыки при построении текстового и изобразительного сюжета, а также звукового ряда своей компьютерной анимации;
- смотреть и анализировать с точки зрения режиссерского, монтажно-операторского искусства фильмы мастеров кино;
- использовать опыт документальной съемки и тележурналистики для формирования школьного телевидения;
- реализовывать сценарно-режиссерскую и операторскую грамоту в практике создания видео-этюда.

### 1.2.5.13. Музыка

#### Выпускник научится:

- понимать значение интонации в музыке как носителя образного смысла;
- анализировать средства музыкальной выразительности: мелодию, ритм, темп, динамику, лад;
- определять характер музыкальных образов (лирических, драматических, героических, романтических, эпических);
- выявлять общее и особенное при сравнении музыкальных произведений на основе полученных знаний об интонационной природе музыки;
- понимать жизненно-образное содержание музыкальных произведений разных жанров;
- различать и характеризовать приемы взаимодействия и развития образов музыкальных произведений;
- различать многообразие музыкальных образов и способов их развития;
- производить интонационно-образный анализ музыкального произведения;
- понимать основной принцип построения и развития музыки;
- анализировать взаимосвязь жизненного содержания музыки и музыкальных образов;
- размышлять о знакомом музыкальном произведении, высказывая суждения об основной идее, средствах ее воплощения, интонационных особенностях, жанре, исполнителях;
- понимать значение устного народного музыкального творчества в развитии общей культуры народа;
- определять основные жанры русской народной музыки: былины, лирические песни, частушки, разновидности обрядовых песен;
- понимать специфику перевоплощения народной музыки в произведениях композиторов;
- понимать взаимосвязь профессиональной композиторской музыки и народного музыкального творчества;
- распознавать художественные направления, стили и жанры классической и современной музыки, особенности их музыкального языка и музыкальной драматургии;
- определять основные признаки исторических эпох, стилевых направлений в русской музыке, понимать стилевые черты русской классической музыкальной школы;
- определять основные признаки исторических эпох, стилевых направлений и национальных школ в западноевропейской музыке;
- узнавать характерные черты и образцы творчества крупнейших русских и зарубежных композиторов;
- выявлять общее и особенное при сравнении музыкальных произведений на основе полученных знаний о стилевых направлениях;



- различать жанры вокальной, инструментальной, вокально-инструментальной, камерно-инструментальной, симфонической музыки;
- называть основные жанры светской музыки малой (баллада, баркарола, ноктюрн, романс, этюд и т.п.) и крупной формы (соната, симфония, кантата, концерт и т.п.);
- узнавать формы построения музыки (двухчастную, трехчастную, вариации, рондо);
- определять тембры музыкальных инструментов;
- называть и определять звучание музыкальных инструментов: духовых, струнных, ударных, современных электронных;
- определять виды оркестров: симфонического, духового, камерного, оркестра народных инструментов, эстрадно-джазового оркестра;
- владеть музыкальными терминами в пределах изучаемой темы;
- узнавать на слух изученные произведения русской и зарубежной классики, образцы народного музыкального творчества, произведения современных композиторов;
- определять характерные особенности музыкального языка;
- эмоционально-образно воспринимать и характеризовать музыкальные произведения;
- анализировать произведения выдающихся композиторов прошлого и современности;
- анализировать единство жизненного содержания и художественной формы в различных музыкальных образах;
- творчески интерпретировать содержание музыкальных произведений;
- выявлять особенности интерпретации одной и той же художественной идеи, сюжета в творчестве различных композиторов;
- анализировать различные трактовки одного и того же произведения, аргументируя исполнительскую интерпретацию замысла композитора;
- различать интерпретацию классической музыки в современных обработках;
- определять характерные признаки современной популярной музыки;
- называть стили рок-музыки и ее отдельных направлений: рок-оперы, рок-н-ролла и др.;
- анализировать творчество исполнителей авторской песни;
- выявлять особенности взаимодействия музыки с другими видами искусства;
- находить жанровые параллели между музыкой и другими видами искусств;
- сравнивать интонации музыкального, живописного и литературного произведений;
- понимать взаимодействие музыки, изобразительного искусства и литературы на основе осознания специфики языка каждого из них;
- находить ассоциативные связи между художественными образами музыки, изобразительного искусства и литературы;
- понимать значимость музыки в творчестве писателей и поэтов;
- называть и определять на слух мужские (тенор, баритон, бас) и женские (сопрано, меццо-сопрано, контральто) певческие голоса;
- определять разновидности хоровых коллективов по стилю (манере) исполнения: народные, академические;
- владеть навыками вокально-хорового музицирования;
- применять навыки вокально-хоровой работы при пении с музыкальным сопровождением и без сопровождения (асаррелла);
- творчески интерпретировать содержание музыкального произведения в пении;
- участвовать в коллективной исполнительской деятельности, используя различные формы индивидуального и группового музицирования;
- размышлять о знакомом музыкальном произведении, высказывать суждения об основной идее, о средствах и формах ее воплощения;
- передавать свои музыкальные впечатления в устной или письменной форме;
- проявлять творческую инициативу, участвуя в музыкально-эстетической деятельности;
- понимать специфику музыки как вида искусства и ее значение в жизни человека и общества;
- эмоционально проживать исторические события и судьбы защитников Отечества, воплощаемые в музыкальных произведениях;
- приводить примеры выдающихся (в том числе современных) отечественных и зарубежных музыкальных исполнителей и исполнительских коллективов;
- применять современные информационно-коммуникационные технологии для записи и воспроизведения музыки;
- обосновывать собственные предпочтения, касающиеся музыкальных произведений различных стилей и жанров;
- использовать знания о музыке и музыкантах, полученные на занятиях, при составлении домашней фонотеки, видеотеки;

- использовать приобретенные знания и умения в практической деятельности и повседневной жизни (в том числе в творческой и сценической).

#### **Выпускник получит возможность научиться:**

- *понимать истоки и интонационное своеобразие, характерные черты и признаки, традиций, обрядов музыкального фольклора разных стран мира;*
- *понимать особенности языка западноевропейской музыки на примере мадригала, мотета, кантаты, прелюдии, фуги, мессы, реквиема;*
- *понимать особенности языка отечественной духовной и светской музыкальной культуры на примере канта, литургии, хорового концерта;*
- *определять специфику духовной музыки в эпоху Средневековья;*
- *распознавать мелодику знаменного распева – основы древнерусской церковной музыки;*
- *различать формы построения музыки (сонатно-симфонический цикл, сюита), понимать их возможности в воплощении и развитии музыкальных образов;*
- *выделять признаки для установления стилевых связей в процессе изучения музыкального искусства;*
- *различать и передавать в художественно-творческой деятельности характер, эмоциональное состояние и свое отношение к природе, человеку, обществу;*
- *исполнять свою партию в хоре в простейших двухголосных произведениях, в том числе с ориентацией на нотную запись;*
- *активно использовать язык музыки для освоения содержания различных учебных предметов (литературы, русского языка, окружающего мира, математики и др.).*

#### **1.2.5.14. Технология**

В соответствии с требованиями Федерального государственного образовательного стандарта основного общего образования к результатам предметной области «Технология», планируемые результаты освоения предмета «Технология» отражают:

- осознание роли техники и технологий для прогрессивного развития общества; формирование целостного представления о техносфере, сущности технологической культуры и культуры труда; уяснение социальных и экологических последствий развития технологий промышленного и сельскохозяйственного производства, энергетики и транспорта;
- овладение методами учебно-исследовательской и проектной деятельности, решения творческих задач, моделирования, конструирования и эстетического оформления изделий, обеспечения сохранности продуктов труда;
- овладение средствами и формами графического отображения объектов или процессов, правилами выполнения графической документации;
- формирование умений устанавливать взаимосвязь знаний по разным учебным предметам для решения прикладных учебных задач;
- развитие умений применять технологии представления, преобразования и использования информации, оценивать возможности и области применения средств и инструментов ИКТ в современном производстве или сфере обслуживания;
- формирование представлений о мире профессий, связанных с изучаемыми технологиями, их востребованности на рынке труда.

При формировании перечня планируемых результатов освоения предмета «Технология» учтены требования Федерального государственного образовательного стандарта основного образования к личностным и метапредметным результатам и требования индивидуализации обучения, в связи с чем в программу включены результаты базового уровня, обязательного к освоению всеми обучающимися, и повышенного уровня (в списке выделены курсивом).

#### **Результаты, заявленные образовательной программой «Технология» по блокам содержания Современные материальные, информационные и гуманитарные технологии и перспективы их развития**

##### **Выпускник научится:**

- называть и характеризовать актуальные управленческие, медицинские, информационные технологии, технологии производства и обработки материалов, машиностроения, биотехнологии, нанотехнологии;
- называть и характеризовать перспективные управленческие, медицинские, информационные технологии, технологии производства и обработки материалов, машиностроения, биотехнологии, нанотехнологии;
- объяснять на произвольно избранных примерах принципиальные отличия современных технологий производства материальных продуктов от традиционных технологий, связывая свои объяснения с принципиальными алгоритмами, способами обработки ресурсов, свойствами продуктов современных производственных технологий и мерой их технологической чистоты;

- проводить мониторинг развития технологий произвольно избранной отрасли на основе работы с информационными источниками различных видов.

#### **Выпускник получит возможность научиться:**

- *приводить рассуждения, содержащие аргументированные оценки и прогнозы развития технологий в сферах медицины, производства и обработки материалов, машиностроения, производства продуктов питания, сервиса, информационной сфере.*

#### **Формирование технологической культуры и проектно-технологического мышления обучающихся**

##### **Выпускник научится:**

- следовать технологии, в том числе в процессе изготовления субъективно нового продукта;
- оценивать условия применимости технологии в том числе с позиций экологической защищенности;
- прогнозировать по известной технологии выходы (характеристики продукта) в зависимости от изменения входов / параметров / ресурсов, проверяет прогнозы опытно-экспериментальным путем, в том числе самостоятельно планируя такого рода эксперименты;
- в зависимости от ситуации оптимизировать базовые технологии (затратность – качество), проводит анализ альтернативных ресурсов, соединяет в единый план несколько технологий без их видоизменения для получения сложносоставного материального или информационного продукта;
- проводить оценку и испытание полученного продукта;
- проводить анализ потребностей в тех или иных материальных или информационных продуктах;
- описывать технологическое решение с помощью текста, рисунков, графического изображения;
- анализировать возможные технологические решения, определять их достоинства и недостатки в контексте заданной ситуации;
- проводить и анализировать разработку и / или реализацию прикладных проектов, предполагающих:
  - изготовление материального продукта на основе технологической документации с применением элементарных (не требующих регулирования) и сложных (требующих регулирования / настройки) рабочих инструментов / технологического оборудования;
  - модификацию материального продукта по технической документации и изменения параметров технологического процесса для получения заданных свойств материального продукта;
  - определение характеристик и разработку материального продукта, включая его моделирование в информационной среде (конструкторе);
  - встраивание созданного информационного продукта в заданную оболочку;
  - изготовление информационного продукта по заданному алгоритму в заданной оболочке;
- проводить и анализировать разработку и / или реализацию технологических проектов, предполагающих:
  - оптимизацию заданного способа (технологии) получения требуемого материального продукта (после его применения в собственной практике);
  - обобщение прецедентов получения продуктов одной группы различными субъектами (опыта), анализ потребительских свойств данных продуктов, запросов групп их потребителей, условий производства с выработкой (процессированием, регламентацией) технологии производства данного продукта и ее пилотного применения; разработку инструкций, технологических карт для исполнителей, согласование с заинтересованными субъектами;
  - разработку (комбинирование, изменение параметров и требований к ресурсам) технологии получения материального и информационного продукта с заданными свойствами;
- проводить и анализировать разработку и / или реализацию проектов, предполагающих:
  - планирование (разработку) материального продукта в соответствии с задачей собственной деятельности (включая моделирование и разработку документации);
  - планирование (разработку) материального продукта на основе самостоятельно проведенных исследований потребительских интересов;
  - разработку плана продвижения продукта;
- проводить и анализировать конструирование механизмов, простейших роботов, позволяющих решить конкретные задачи (с помощью стандартных простых механизмов, с помощью материального или виртуального конструктора).

##### **Выпускник получит возможность научиться:**

- *выявлять и формулировать проблему, требующую технологического решения;*
- *модифицировать имеющиеся продукты в соответствии с ситуацией / заказом / потребностью / задачей деятельности и в соответствии с их характеристиками разрабатывать технологию на основе базовой технологии;*
- *технологизировать свой опыт, представлять на основе ретроспективного анализа и унификации деятельности описание в виде инструкции или технологической карты;*
- *оценивать коммерческий потенциал продукта и / или технологии.*

#### **Построение образовательных траекторий и планов в области профессионального самоопределения**

**Выпускник научится:**

- характеризовать группы профессий, обслуживающих технологии в сферах медицины, производства и обработки материалов, машиностроения, производства продуктов питания, сервиса, информационной сфере, описывает тенденции их развития,
- характеризовать ситуацию на региональном рынке труда, называет тенденции ее развития,
- разъяснять социальное значение групп профессий, востребованных на региональном рынке труда,
- характеризовать группы предприятий региона проживания,
- характеризовать учреждения профессионального образования различного уровня, расположенные на территории проживания обучающегося, об оказываемых ими образовательных услугах, условиях поступления и особенностях обучения,
- анализировать свои мотивы и причины принятия тех или иных решений,
- анализировать результаты и последствия своих решений, связанных с выбором и реализацией образовательной траектории,
- анализировать свои возможности и предпочтения, связанные с освоением определенного уровня образовательных программ и реализацией тех или иных видов деятельности,
- получит опыт наблюдения (изучения), ознакомления с современными производствами в сферах медицины, производства и обработки материалов, машиностроения, производства продуктов питания, сервиса, информационной сфере и деятельностью занятых в них работников,
- получит опыт поиска, извлечения, структурирования и обработки информации о перспективах развития современных производств в регионе проживания, а также информации об актуальном состоянии и перспективах развития регионального рынка труда.

**Выпускник получит возможность научиться:**

- *предлагать альтернативные варианты траекторий профессионального образования для занятия заданных должностей;*
- *анализировать социальный статус произвольно заданной социально-профессиональной группы из числа профессий, обслуживающих технологии в сферах медицины, производства и обработки материалов, машиностроения, производства продуктов питания, сервиса, информационной сфере.*

**По годам обучения результаты могут быть структурированы и конкретизированы следующим образом:  
5 класс**

По завершении учебного года обучающийся:

- характеризует рекламу как средство формирования потребностей;
- характеризует виды ресурсов, объясняет место ресурсов в проектировании и реализации технологического процесса;
- называет предприятия региона проживания, работающие на основе современных производственных технологий, приводит примеры функций работников этих предприятий;
- разъясняет содержание понятий «технология», «технологический процесс», «потребность», «конструкция», «механизм», «проект» и адекватно пользуется этими понятиями;
- объясняет основания развития технологий, опираясь на произвольно избранную группу потребностей, которые удовлетворяют эти технологии;
- приводит произвольные примеры производственных технологий и технологий в сфере быта;
- объясняет, приводя примеры, принципиальную технологическую схему, в том числе характеризуя негативные эффекты;
- составляет техническое задание, памятку, инструкцию, технологическую карту;
- осуществляет сборку моделей с помощью образовательного конструктора по инструкции;
- осуществляет выбор товара в модельной ситуации;
- осуществляет сохранение информации в формах описания, схемы, эскиза, фотографии;
- конструирует модель по заданному прототипу;
- осуществляет корректное применение / хранение произвольно заданного продукта на основе информации производителя (инструкции, памятки, этикетки);
- получил и проанализировал опыт изучения потребностей ближайшего социального окружения на основе самостоятельно разработанной программы;
- получил и проанализировал опыт проведения испытания, анализа, модернизации модели;
- получил и проанализировал опыт разработки оригинальных конструкций в заданной ситуации: нахождение вариантов, отбор решений, проектирование и конструирование, испытания, анализ, способы модернизации, альтернативные решения;
- получил и проанализировал опыт изготовления информационного продукта по заданному алгоритму;
- получил и проанализировал опыт изготовления материального продукта на основе технологической документации с применением элементарных (не требующих регулирования) рабочих инструментов;

- получил и проанализировал опыт разработки или оптимизации и введение технологии на примере организации действий и взаимодействия в быту.

#### **Ученик научится:**

- самостоятельно готовить для своей семьи простые кулинарные блюда из сырых и варёных овощей и фруктов, отвечающие требованиям рационального питания, соблюдая правильную технологическую последовательность приготовления, санитарно-гигиенические требования и правила безопасной работы.
- изготавливать с помощью ручных инструментов и оборудования для швейных и декоративно-прикладных работ, швейной машины простые по конструкции модели швейных изделий, пользуясь технологической документацией;
- выполнять влажно-тепловую обработку швейных изделий.

получит возможность научиться:

- выполнять несложные приёмы моделирования швейных изделий;
- определять и исправлять дефекты швейных изделий;
- выполнять художественную отделку швейных изделий;
- изготавливать изделия декоративно-прикладного искусства, народных промыслов;
- планировать и выполнять учебные технологические проекты

#### **Ученик получит возможность научиться:**

- *выбирать пищевые продукты для удовлетворения потребностей организма в белках, углеводах, жирах, витаминах, минеральных веществах; организовывать своё рациональное питание в домашних условиях; применять различные способы обработки пищевых продуктов с целью сохранения в них питательных веществ;*
- *экономить электрическую энергию при обработке пищевых продуктов; оформлять приготовленные блюда, сервировать стол; соблюдать правила этикета за столом;*
- *организовывать и осуществлять проектную деятельность на основе установленных правил, поиска новых решений, планировать и организовывать технологический процесс*
- *осуществлять презентацию, экономическую и экологическую оценку проекта; разрабатывать вариант рекламы для продукта труда.*
- *выполнять простые ручные и машинные швы;*
- *переводить рисунок вышивки на ткань, запяливать ткань в пальцы, выполнять вышивку крестом;*
- *читать и строить чертеж фартука, снимать и записывать мерки, выполнять моделирование.*

#### **6 класс**

По завершении учебного года обучающийся:

- называет и характеризует актуальные технологии возведения зданий и сооружений, профессии в области строительства, характеризует строительную отрасль региона проживания;
  - описывает жизненный цикл технологии, приводя примеры;
  - оперирует понятием «технологическая система» при описании средств удовлетворения потребностей человека;
  - проводит морфологический и функциональный анализ технологической системы;
- проводит анализ технологической системы – надсистемы – подсистемы в процессе проектирования продукта;
- читает элементарные чертежи и эскизы;
  - выполняет эскизы механизмов, интерьера;
  - освоил техники обработки материалов (по выбору обучающегося в соответствии с содержанием проектной деятельности);
  - применяет простые механизмы для решения поставленных задач по модернизации / проектированию технологических систем;
  - строит модель механизма, состоящего из нескольких простых механизмов по кинематической схеме;
  - получил и проанализировал опыт исследования способов жизнеобеспечения и состояния жилых зданий микрорайона / поселения;
  - получил и проанализировал опыт решения задач на взаимодействие со службами ЖКХ;
  - получил опыт мониторинга развития технологий произвольно избранной отрасли, удовлетворяющих произвольно избранную группу потребностей на основе работы с информационными источниками различных видов;
  - получил и проанализировал опыт модификации механизмов (на основе технической документации) для получения заданных свойств (решение задачи);

- получил и проанализировал опыт планирования (разработки) получения материального продукта в соответствии с собственными задачами (включая моделирование и разработку документации) или на основе самостоятельно проведенных исследований потребительских интересов.

#### **Ученик научится:**

- самостоятельно готовить для своей семьи простые кулинарные блюда из молока и молочных продуктов, рыбы, макаронных изделий, отвечающие требованиям рационального питания, соблюдая правильную технологическую последовательность приготовления, санитарно-гигиенические требования и правила безопасной работы.
- изготавливать с помощью ручных инструментов и оборудования для швейных и декоративно-прикладных работ, швейной машины простые по конструкции модели швейных изделий, пользуясь технологической документацией;
- выполнять влажно-тепловую обработку швейных изделий.
- самостоятельно выращивать наиболее распространённые в регионе виды сельскохозяйственных растений в условиях личного подсобного хозяйства и школьного учебно-опытного участка с использованием ручных инструментов и малогабаритной техники, соблюдая правила безопасного труда и охраны окружающей среды;
- планировать и выполнять учебные технологические проекты: выявлять и формулировать проблему; обосновывать цель проекта, конструкцию изделия, сущность итогового продукта или желаемого результата; планировать этапы выполнения работ; составлять технологическую карту изготовления изделия; выбирать средства реализации замысла, осуществлять технологический процесс; контролировать ход и результаты выполнения проекта;
- экономить электрическую энергию при обработке пищевых продуктов; оформлять приготовленные блюда, сервировать стол; соблюдать правила этикета за столом;
- выполнять несложные приёмы моделирования швейных изделий, в том числе с использованием традиций народного костюма;
- использовать при моделировании зрительные иллюзии в одежде; определять и исправлять дефекты швейных изделий;
- выполнять художественную отделку швейных изделий;
- изготавливать изделия декоративно-прикладного искусства, региональных народных промыслов.

#### **Ученик получит возможность научиться:**

- оказывать первичную помощь при ожогах, поражении электрическим током, отравлении;
- соблюдать правила гигиены и правила безопасной работы в мастерских;
- закреплять строчку обратным ходом швейной машины, обметывать срезы деталей и обрабатывать петли зигзагообразной строчкой;
- работать с журналами мод, читать и строить чертёж, снимать и записывать мерки, моделировать фасоны юбки;
- выполнять машинные швы: стачные (запошивочный, двойной, накладной с закрытыми срезами) и краевые (окантовочный с открытым и закрытым срезами, окантовочный тесьмой), обрабатывать детали юбки;
- выполнять раскрой ткани с направленным рисунком, с симметричными и асимметричными полосами, заготавливать косые обтачки, обрабатывать срезы рукавов и низы юбки.

#### **7 класс**

По завершении учебного года обучающийся:

- называет и характеризует актуальные и перспективные технологии в области энергетики, характеризует профессии в сфере энергетики, энергетику региона проживания;
- называет и характеризует актуальные и перспективные информационные технологии, характеризует профессии в сфере информационных технологий;
- характеризует автоматизацию производства на примере региона проживания, профессии, обслуживающие автоматизированные производства, приводит произвольные примеры автоматизации в деятельности представителей различных профессий;
- перечисляет, характеризует и распознает устройства для накопления энергии, для передачи энергии;
- объясняет понятие «машина», характеризует технологические системы, преобразующие энергию в вид, необходимый потребителю;
- объясняет сущность управления в технологических системах, характеризует автоматические и саморегулируемые системы;
- осуществляет сборку электрических цепей по электрической схеме, проводит анализ неполадок электрической цепи;

- осуществляет модификацию заданной электрической цепи в соответствии с поставленной задачей, конструирование электрических цепей в соответствии с поставленной задачей;
- выполняет базовые операции редактора компьютерного трехмерного проектирования (на выбор образовательной организации);
- конструирует простые системы с обратной связью на основе технических конструкторов;
- следует технологии, в том числе, в процессе изготовления субъективно нового продукта;
- получил и проанализировал опыт разработки проекта освещения выбранного помещения, включая отбор конкретных приборов, составление схемы электропроводки;
- получил и проанализировал опыт разработки и создания изделия средствами учебного станка, управляемого программой компьютерного трехмерного проектирования;
- получил и проанализировал опыт оптимизации заданного способа (технологии) получения материального продукта (на основании собственной практики использования этого способа).

#### **Ученик научится:**

- изготавливать с помощью ручных инструментов и оборудования для швейных и декоративно-прикладных работ, швейной машины простые по конструкции модели швейных изделий, пользуясь технологической документацией;
- выполнять влажно-тепловую обработку швейных изделий.
- планировать и выполнять учебные технологические проекты: выявлять и формулировать проблему; обосновывать цель проекта, конструкцию изделия, сущность итогового продукта или желаемого результата; планировать этапы выполнения работ; составлять технологическую карту изготовления изделия; выбирать средства реализации замысла, осуществлять технологический процесс; контролировать ход и результаты выполнения проекта;
- представлять результаты выполненного проекта: пользоваться основными видами проектной документации; готовить пояснительную записку к проекту; оформлять проектные материалы; представлять проект к защите.
- грамотно пользоваться графической документацией и технико-технологической информацией, которые применяются при разработке, создании и эксплуатации различных технических объектов;
- эксплуатации составлять электрические схемы, которые применяются при разработке электроустановок, создании и электрифицированных приборов и аппаратов, используя дополнительные источники и информации (включая Интернет);
- составлять рацион питания на основе физиологических потребностей организма;
- применять основные виды и способы консервирования и заготовки пищевых продуктов в домашних условиях;
- экономить электрическую энергию при обработке пищевых продуктов;
- выполнять несложные приёмы моделирования швейных изделий, в том числе с использованием традиций народного костюма;
- использовать при моделировании зрительные иллюзии в одежде; определять и исправлять дефекты швейных изделий;
- выполнять художественную отделку швейных изделий;
- изготавливать изделия декоративно-прикладного искусства, региональных народных промыслов;
- самостоятельно составлять простейшую технологическую карту выращивания новых видов сельскохозяйственных растений в условиях личного подсобного хозяйства и школьного учебно-опытного участка на основе справочной литературы и других источников информации, в том числе Интернета;
- организовывать и осуществлять проектную деятельность на основе установленных правил, поиска новых решений, планировать и организовывать технологический процесс с учётом имеющихся ресурсов и условий;
- осуществлять презентацию, экономическую и экологическую оценку проекта; разрабатывать вариант рекламы для продукта труда.

#### **Ученик получит возможность научиться:**

- *определять качество мяса, оттаивать мясо, приготавливать полуфабрикаты из мяса, выбивать и формовать полуфабрикаты из котлетной массы, готовить блюда из мясных полуфабрикатов и мяса, определять их готовность и подавать к столу;*
- *приготавливать простоквашу, кефир, творог, блюда из творога;*
- *приготавливать пресное тесто и блюда из него, защипывать края пельменей и вареников;*
- *проводить первичную обработку фруктов и ягод, приготавливать фруктовые пюре, желе и муссы;*
- *выращивать комнатные растения и размещать их;*

- *соблюдать правила гигиены и правила безопасной работы в мастерских;*
- *закреплять строчку обратным ходом швейной машины, обметывать срезы деталей и обрабатывать петли зигзагообразной строчкой;*
- *работать с журналами мод, читать и строить чертёж, снимать и записывать мерки, моделировать фасоны платья;*
- *выполнять машинные швы: стачные (запошивочный, двойной, накладной с закрытыми срезами) и краевые (окантовочный с открытым и закрытым срезами, окантовочный тесьмой), обрабатывать пройму и горловину подкройной обтачкой.*
- *выполнять раскрой ткани с направленным рисунком, с симметричными и асимметричными полосами, заготавливать косые обтачки, обрабатывать срезы рукавов и низы платья;*
- *выполнять штопку швейных изделий.*

## 8 класс

По завершении учебного года обучающийся:

- называет и характеризует актуальные и перспективные технологии обработки материалов, технологии получения материалов с заданными свойствами;
- характеризует современную индустрию питания, в том числе в регионе проживания, и перспективы ее развития;
- называет и характеризует актуальные и перспективные технологии транспорта;
- называет характеристики современного рынка труда, описывает цикл жизни профессии, характеризует новые и умирающие профессии, в том числе на предприятиях региона проживания;
- характеризует ситуацию на региональном рынке труда, называет тенденции ее развития;
- перечисляет и характеризует виды технической и технологической документации;
- характеризует произвольно заданный материал в соответствии с задачей деятельности, называя его свойства (внешний вид, механические, электрические, термические, возможность обработки), экономические характеристики, экологичность (с использованием произвольно избранных источников информации);
- объясняет специфику социальных технологий, пользуясь произвольно избранными примерами, характеризует тенденции развития социальных технологий в 21 веке, характеризует профессии, связанные с реализацией социальных технологий;
- разъясняет функции модели и принципы моделирования;
- создает модель, адекватную практической задаче;
- отбирает материал в соответствии с техническим решением или по заданным критериям;
- составляет рацион питания, адекватный ситуации;
- планирует продвижение продукта;
- регламентирует заданный процесс в заданной форме;
- проводит оценку и испытание полученного продукта;
- описывает технологическое решение с помощью текста, рисунков, графического изображения;
- получил и проанализировал опыт лабораторного исследования продуктов питания;
- получил и проанализировал опыт разработки организационного проекта и решения логистических задач;
- получил и проанализировал опыт компьютерного моделирования / проведения виртуального эксперимента по избранной обучающимся характеристике транспортного средства;
- получил и проанализировал опыт выявления проблем транспортной логистики населенного пункта / трассы на основе самостоятельно спланированного наблюдения;
- получил и проанализировал опыт моделирования транспортных потоков;
- получил опыт анализа объявлений, предлагающих работу;
- получил и проанализировал опыт проектирования и изготовления материального продукта на основе технологической документации с применением элементарных (не требующих регулирования) и сложных (требующих регулирования / настройки) рабочих инструментов / технологического оборудования;
- получил и проанализировал опыт создания информационного продукта и его встраивания в заданную оболочку;
- получил и проанализировал опыт разработки (комбинирование, изменение параметров и требований к ресурсам) технологии получения материального и информационного продукта с заданными свойствами.
- называет и характеризует актуальные и перспективные медицинские технологии,
- называет и характеризует технологии в области электроники, тенденции их развития и новые продукты на их основе,
- объясняет закономерности технологического развития цивилизации,



- разъясняет социальное значение групп профессий, востребованных на региональном рынке труда,
- оценивает условия использования технологии в том числе с позиций экологической защищенности,
- прогнозирует по известной технологии выходы (характеристики продукта) в зависимости от изменения входов / параметров / ресурсов, проверяет прогнозы опытно-экспериментальным путем, в том числе самостоятельно планируя такого рода эксперименты,
- анализирует возможные технологические решения, определяет их достоинства и недостатки в контексте заданной ситуации,
- в зависимости от ситуации оптимизирует базовые технологии (затратность – качество), проводит анализ альтернативных ресурсов, соединяет в единый план несколько технологий без их видоизменения для получения сложносоставного материального или информационного продукта,
- анализирует результаты и последствия своих решений, связанных с выбором и реализацией собственной образовательной траектории,
- анализирует свои возможности и предпочтения, связанные с освоением определенного уровня образовательных программ и реализацией тех или иных видов деятельности,
- получил и проанализировал опыт наблюдения (изучения), ознакомления с современными производствами в сферах медицины, производства и обработки материалов, машиностроения, производства продуктов питания, сервиса, информационной сфере и деятельностью занятых в них работников,
- получил опыт поиска, извлечения, структурирования и обработки информации о перспективах развития современных производств в регионе проживания, а также информации об актуальном состоянии и перспективах развития регионального рынка труда,
- получил и проанализировал опыт предпрофессиональных проб,
- получил и проанализировал опыт разработки и / или реализации специализированного проекта.

#### **Ученик научится:**

- обосновывать цель проекта, конструкцию изделия, сущность итогового продукта или желаемого результата; планировать этапы выполнения работ; составлять технологическую карту изготовления изделия; выбирать средства реализации замысла, осуществлять технологический процесс; контролировать ход и результаты выполнения проекта;
- представлять результаты выполненного проекта: пользоваться основными видами проектной документации; готовить пояснительную записку к проекту; оформлять проектные материалы; представлять проект к защите;
- выполнять несложные приёмы моделирования швейных изделий;
- выполнять художественную отделку швейных изделий.

#### **Ученик получит возможность научиться:**

- *проводить анализ творческих объектов, использовать различные методы технического творчества в создании новых объектов;*
- *проводить расчеты и обоснование создания ученического предприятия;*
- *выполнять эскизные работы проекта;*
- *выбирать, обосновывать и выполнять индивидуальный творческий проект; соблюдать правила безопасного труда при выполнении ручных швейных работ;*
- *правильно организовывать учебное место;*
- *выражать уважение и заботу к членам семьи;*
- *принимать гостей и правильно вести себя в гостях;*
- *проектировать и изготавливать полезные изделия из конструкторских и поделочных материалов.*

### **1.2.5.15. Физическая культура**

#### **Выпускник научится:**

- рассматривать физическую культуру как явление культуры, выделять исторические этапы ее развития, характеризовать основные направления и формы ее организации в современном обществе;
- характеризовать содержательные основы здорового образа жизни, раскрывать его взаимосвязь со здоровьем, гармоничным физическим развитием и физической подготовленностью, формированием качеств личности и профилактикой вредных привычек;
- раскрывать базовые понятия и термины физической культуры, применять их в процессе совместных занятий физическими упражнениями со своими сверстниками, излагать с их помощью особенности техники двигательных действий и физических упражнений, развития физических качеств;
- разрабатывать содержание самостоятельных занятий с физическими упражнениями, определять их направленность и формулировать задачи, рационально планировать режим дня и учебной недели;
- руководствоваться правилами профилактики травматизма и подготовки мест занятий, правильного выбора обуви и формы одежды в зависимости от времени года и погодных условий;

- руководствоваться правилами оказания первой помощи при травмах и ушибах во время самостоятельных занятий физическими упражнениями; использовать занятия физической культурой, спортивные игры и спортивные соревнования для организации индивидуального отдыха и досуга, укрепления собственного здоровья, повышения уровня физических кондиций;
- составлять комплексы физических упражнений оздоровительной, тренирующей и корригирующей направленности, подбирать индивидуальную нагрузку с учетом функциональных особенностей и возможностей собственного организма;
- классифицировать физические упражнения по их функциональной направленности, планировать их последовательность и дозировку в процессе самостоятельных занятий по укреплению здоровья и развитию физических качеств;
- самостоятельно проводить занятия по обучению двигательным действиям, анализировать особенности их выполнения, выявлять ошибки и своевременно устранять их;
- тестировать показатели физического развития и основных физических качеств, сравнивать их с возрастными стандартами, контролировать особенности их динамики в процессе самостоятельных занятий физической подготовкой;
- выполнять комплексы упражнений по профилактике утомления и перенапряжения организма, повышению его работоспособности в процессе трудовой и учебной деятельности;
- выполнять общеразвивающие упражнения, целенаправленно воздействующие на развитие основных физических качеств (силы, быстроты, выносливости, гибкости и координации движений);
- выполнять акробатические комбинации из числа хорошо освоенных упражнений;
- выполнять гимнастические комбинации на спортивных снарядах из числа хорошо освоенных упражнений;
- выполнять легкоатлетические упражнения в беге и в прыжках (в длину и высоту);
- выполнять спуски и торможения на лыжах с пологого склона;
- выполнять основные технические действия и приемы игры в футбол, волейбол, баскетбол в условиях учебной и игровой деятельности;
- выполнять передвижения на лыжах различными способами, демонстрировать технику последовательного чередования их в процессе прохождения тренировочных дистанций;
- выполнять тестовые упражнения для оценки уровня индивидуального развития основных физических качеств.

#### **Выпускник получит возможность научиться:**

- *характеризовать цель возрождения Олимпийских игр и роль Пьера де Кубертена в становлении современного олимпийского движения, объяснять смысл символики и ритуалов Олимпийских игр;*
- *характеризовать исторические вехи развития отечественного спортивного движения, великих спортсменов, принесших славу российскому спорту;*
- *определять признаки положительного влияния занятий физической подготовкой на укрепление здоровья, устанавливать связь между развитием физических качеств и основных систем организма;*
- *вести дневник по физкультурной деятельности, включать в него оформление планов проведения самостоятельных занятий с физическими упражнениями разной функциональной направленности, данные контроля динамики индивидуального физического развития и физической подготовленности;*
- *проводить занятия физической культурой с использованием оздоровительной ходьбы и бега, лыжных прогулок и туристических походов, обеспечивать их оздоровительную направленность;*
- *проводить восстановительные мероприятия с использованием банных процедур и сеансов оздоровительного массажа;*
- *выполнять комплексы упражнений лечебной физической культуры с учетом имеющихся индивидуальных отклонений в показателях здоровья;*
- *преодолевать естественные и искусственные препятствия с помощью разнообразных способов лазания, прыжков и бега;*
- *осуществлять судейство по одному из осваиваемых видов спорта;*
- *выполнять тестовые нормативы Всероссийского физкультурно-спортивного комплекса «Готов к труду и обороне»;*
- *выполнять технико-тактические действия национальных видов спорта;*
- *проплывать учебную дистанцию вольным стилем.*

#### **1.2.5.16. Основы безопасности жизнедеятельности**

##### **Выпускник научится:**

- классифицировать и характеризовать условия экологической безопасности;
- использовать знания о предельно допустимых концентрациях вредных веществ в атмосфере, воде и почве;
- использовать знания о способах контроля качества окружающей среды и продуктов питания с использованием бытовых приборов;

- классифицировать и характеризовать причины и последствия опасных ситуаций при использовании бытовых приборов контроля качества окружающей среды и продуктов питания;
- безопасно, использовать бытовые приборы контроля качества окружающей среды и продуктов питания;
- безопасно использовать бытовые приборы;
- безопасно использовать средства бытовой химии;
- безопасно использовать средства коммуникации;
- классифицировать и характеризовать опасные ситуации криминогенного характера;
- предвидеть причины возникновения возможных опасных ситуаций криминогенного характера;
- безопасно вести и применять способы самозащиты в криминогенной ситуации на улице;
- безопасно вести и применять способы самозащиты в криминогенной ситуации в подъезде;
- безопасно вести и применять способы самозащиты в криминогенной ситуации в лифте;
- безопасно вести и применять способы самозащиты в криминогенной ситуации в квартире;
- безопасно вести и применять способы самозащиты при карманной краже;
- безопасно вести и применять способы самозащиты при попытке мошенничества;
- адекватно оценивать ситуацию дорожного движения;
- адекватно оценивать ситуацию и безопасно действовать при пожаре;
- безопасно использовать средства индивидуальной защиты при пожаре;
- безопасно применять первичные средства пожаротушения;
- соблюдать правила безопасности дорожного движения пешехода;
- соблюдать правила безопасности дорожного движения велосипедиста;
- соблюдать правила безопасности дорожного движения пассажира транспортного средства;
- классифицировать и характеризовать причины и последствия опасных ситуаций на воде;
- адекватно оценивать ситуацию и безопасно вести у воды и на воде;
- использовать средства и способы само- и взаимопомощи на воде;
- классифицировать и характеризовать причины и последствия опасных ситуаций в туристических походах;
- готовиться к туристическим походам;
- адекватно оценивать ситуацию и безопасно вести в туристических походах;
- адекватно оценивать ситуацию и ориентироваться на местности;
- добывать и поддерживать огонь в автономных условиях;
- добывать и очищать воду в автономных условиях;
- добывать и готовить пищу в автономных условиях; сооружать (обустраивать) временное жилище в автономных условиях;
- подавать сигналы бедствия и отвечать на них;
- характеризовать причины и последствия чрезвычайных ситуаций природного характера для личности, общества и государства;
- предвидеть опасности и правильно действовать в случае чрезвычайных ситуаций природного характера;
- классифицировать мероприятия по защите населения от чрезвычайных ситуаций природного характера;
- безопасно использовать средства индивидуальной защиты;
- характеризовать причины и последствия чрезвычайных ситуаций техногенного характера для личности, общества и государства;
- предвидеть опасности и правильно действовать в чрезвычайных ситуациях техногенного характера;
- классифицировать мероприятия по защите населения от чрезвычайных ситуаций техногенного характера;
- безопасно действовать по сигналу «Внимание всем!»;
- безопасно использовать средства индивидуальной и коллективной защиты;
- комплектовать минимально необходимый набор вещей (документов, продуктов) в случае эвакуации;
- классифицировать и характеризовать явления терроризма, экстремизма, наркотизма и последствия данных явлений для личности, общества и государства;
- классифицировать мероприятия по защите населения от терроризма, экстремизма, наркотизма;
- адекватно оценивать ситуацию и безопасно действовать при обнаружении неизвестного предмета, возможной угрозе взрыва (при взрыве) взрывного устройства;
- адекватно оценивать ситуацию и безопасно действовать при похищении или захвате в заложники (попытки похищения) и при проведении мероприятий по освобождению заложников;

- классифицировать и характеризовать основные положения законодательных актов, регламентирующих ответственность несовершеннолетних за правонарушения;
- классифицировать и характеризовать опасные ситуации в местах большого скопления людей;
- предвидеть причины возникновения возможных опасных ситуаций в местах большого скопления людей;
- адекватно оценивать ситуацию и безопасно действовать в местах массового скопления людей;
- оповещать (вызывать) экстренные службы при чрезвычайной ситуации;
- характеризовать безопасный и здоровый образ жизни, его составляющие и значение для личности, общества и государства;
- классифицировать мероприятия и факторы, укрепляющие и разрушающие здоровье;
- планировать профилактические мероприятия по сохранению и укреплению своего здоровья;
- адекватно оценивать нагрузку и профилактические занятия по укреплению здоровья; планировать распорядок дня с учетом нагрузок;
- выявлять мероприятия и факторы, потенциально опасные для здоровья;
- безопасно использовать ресурсы интернета;
- анализировать состояние своего здоровья;
- определять состояния оказания неотложной помощи;
- использовать алгоритм действий по оказанию первой помощи;
- классифицировать средства оказания первой помощи;
- оказывать первую помощь при наружном и внутреннем кровотечении;
- извлекать инородное тело из верхних дыхательных путей;
- оказывать первую помощь при ушибах;
- оказывать первую помощь при растяжениях;
- оказывать первую помощь при вывихах;
- оказывать первую помощь при переломах;
- оказывать первую помощь при ожогах;
- оказывать первую помощь при отморожениях и общем переохлаждении;
- оказывать первую помощь при отравлениях;
- оказывать первую помощь при тепловом (солнечном) ударе;
- оказывать первую помощь при укусе насекомых и змей.

**Выпускник получит возможность научиться:**

- *безопасно использовать средства индивидуальной защиты велосипедиста;*
- *классифицировать и характеризовать причины и последствия опасных ситуаций в туристических поездках;*
- *готовиться к туристическим поездкам;*
- *адекватно оценивать ситуацию и безопасно вести в туристических поездках;*
- *анализировать последствия возможных опасных ситуаций в местах большого скопления людей;*
- *анализировать последствия возможных опасных ситуаций криминогенного характера;*
- *безопасно вести и применять права покупателя;*
- *анализировать последствия проявления терроризма, экстремизма, наркотизма;*
- *предвидеть пути и средства возможного вовлечения в террористическую, экстремистскую и наркотическую деятельность; анализировать влияние вредных привычек и факторов и на состояние своего здоровья;*
- *характеризовать роль семьи в жизни личности и общества и ее влияние на здоровье человека;*
- *классифицировать и характеризовать основные положения законодательных актов, регулирующих права и обязанности супругов, и защищающих права ребенка;*
- *владеть основами самоконтроля, самооценки, принятия решений и осуществления осознанного выбора в учебной и познавательной деятельности при формировании современной культуры безопасности жизнедеятельности;*
- *классифицировать основные правовые аспекты оказания первой помощи;*
- *оказывать первую помощь при не инфекционных заболеваниях;*
- *оказывать первую помощь при инфекционных заболеваниях;*
- *оказывать первую помощь при остановке сердечной деятельности;*
- *оказывать первую помощь при коме;*
- *оказывать первую помощь при поражении электрическим током;*
- *использовать для решения коммуникативных задач в области безопасности жизнедеятельности различные источники информации, включая Интернет-ресурсы и другие базы данных;*
- *усваивать приемы действий в различных опасных и чрезвычайных ситуациях;*

- *исследовать различные ситуации в повседневной жизнедеятельности, опасные и чрезвычайные ситуации, выдвигать предположения и проводить несложные эксперименты для доказательства предположений обеспечения личной безопасности;*
- *творчески решать моделируемые ситуации и практические задачи в области безопасности жизнедеятельности.*

### **1.2.5.17. Родной язык**

Предметные результаты изучения:

- 1) совершенствование видов речевой деятельности (аудирования, чтения, говорения и письма), обеспечивающих эффективное взаимодействие с окружающими людьми в ситуациях формального и неформального межличностного и межкультурного общения;
- 2) понимание определяющей роли языка в развитии интеллектуальных и творческих способностей личности в процессе образования и самообразования;
- 3) использование коммуникативно-эстетических возможностей родного языка;
- 4) расширение и систематизацию научных знаний о родном языке; осознание взаимосвязи его уровней и единиц; освоение базовых понятий лингвистики, основных единиц и грамматических категорий родного языка;
- 5) формирование навыков проведения различных видов анализа слова (фонетического, морфемного, словообразовательного, лексического, морфологического), синтаксического анализа словосочетания и предложения, а также многоаспектного анализа текста;
- 6) обогащение активного и потенциального словарного запаса, расширение объема используемых в речи грамматических средств для свободного выражения мыслей и чувств на родном языке адекватно ситуации и стилю общения;
- 7) овладение основными стилистическими ресурсами лексики и фразеологии родного языка, основными нормами родного языка (орфоэпическими, лексическими, грамматическими, орфографическими, пунктуационными), нормами речевого этикета; приобретение опыта их использования в речевой практике при создании устных и письменных высказываний; стремление к речевому самосовершенствованию;
- 8) формирование ответственности за языковую культуру как общечеловеческую ценность.

#### **Коммуникативные умения**

##### **Говорение**

Выпускник научится:

- участвовать в элементарных диалогах (этикетном, диалоге-расспросе, диалоге-побуждении), соблюдая нормы речевого этикета;
- составлять небольшое описание предмета, картинки, персонажа;
- рассказывать о себе, своей семье, друге.

*Выпускник получит возможность научиться:*

- *участвовать в элементарном диалоге, расспрашивая собеседника и отвечая на его вопросы;*
- *воспроизводить наизусть небольшие произведения детского фольклора;*
- *составлять краткую характеристику персонажа;*
- *кратко излагать содержание прочитанного текста.*

##### **Аудирование**

Выпускник научится:

- понимать на слух речь учителя и одноклассников при непосредственном общении и вербально/невербально реагировать на услышанное;
- воспринимать на слух в аудиозаписи основное содержание небольших сообщений, рассказов, сказок, построенных на знакомом языковом материале.

*Выпускник получит возможность научиться:*

- *воспринимать на слух аудиотекст и полностью понимать содержащуюся в нём информацию;*
- *использовать контекстуальную или языковую догадку при восприятии на слух текстов, содержащих некоторые незнакомые слова.*

##### **Чтение**

Выпускник научится:

- соотносить графический образ слова с его звуковым образом;

- читать вслух небольшой текст, построенный на изученном языковом материале, соблюдая правила произношения и соответствующую интонацию;

- читать про себя и понимать содержание небольшого текста, построенного на изученном языковом материале;

- читать про себя и находить необходимую информацию.

*Выпускник получит возможность научиться:*

- догадываться о значении незнакомых слов по контексту;

- не обращать внимания на незнакомые слова, не мешающие понимать основное содержание текста.

### **Письмо**

Выпускник научится:

- выписывать из текста слова, словосочетания, простые предложения;

- писать поздравительную открытку с Новым годом, днём рождения, днём Знаний, днём матери, 8 марта, 9 мая (с опорой на образец);

- писать краткое письмо другу (с опорой на образец).

*Выпускник получит возможность научиться:*

- в письменной форме кратко отвечать на вопросы к тексту;

- составлять рассказ в письменной форме по плану/ключевым словам;

- заполнять простую анкету;

- правильно оформлять конверт, сервисные поля в системе электронной почты (адрес, тема сообщения).

### **Языковые средства и навыки оперирования ими**

#### **Графика, каллиграфия, орфография**

Выпускник научится:

- воспроизводить графически и каллиграфически корректно все буквы алфавита (полупечатное написание букв, буквосочетаний, слов);

- пользоваться алфавитом, знать последовательность букв в нём;

- списывать текст;

- восстанавливать слово в соответствии с решаемой учебной задачей;

- применять основные правила чтения и орфографии, читать и писать изученные слова;

- отличать буквы от знаков транскрипции.

*Выпускник получит возможность научиться:*

- сравнивать и анализировать буквосочетания и их транскрипцию;

- группировать слова в соответствии с изученными правилами чтения;

- уточнять написание слова по словарю;

- использовать экранный перевод отдельных слов.

#### **Фонетическая сторона речи**

Выпускник научится:

- различать на слух и адекватно произносить все звуки языка, соблюдая нормы произношения звуков;

- соблюдать правильное ударение в изолированном слове, фразе;

- различать коммуникативные типы предложений по интонации;

- корректно произносить предложения с точки зрения их ритмико-интонационных особенностей.

*Выпускник получит возможность научиться:*

- распознавать связующее в речи и уметь его использовать;

- соблюдать интонацию перечисления;

- соблюдать правило отсутствия ударения на служебных словах;

- читать изучаемые слова по транскрипции.

#### **Лексическая сторона речи**

Выпускник научится:

- узнавать в письменном и устном тексте изученные лексические единицы, в том числе словосочетания, в пределах тематики;

- восстанавливать текст в соответствии с решаемой учебной задачей;

- оперировать в процессе общения активной лексикой в соответствии с коммуникативной задачей.

*Выпускник получит возможность научиться:*

- *узнавать простые словообразовательные элементы;*
- *опираться на языковую догадку в процессе чтения и аудирования (сложные слова).*

### **Грамматическая сторона речи**

Выпускник научится:

- распознавать и употреблять в речи основные коммуникативные типы предложений;
- распознавать в тексте и употреблять в речи изученные части речи: существительные в единственном и множественном числе; существительные в притяжательной форме; изъявительную и повелительную форму глагола, личные, притяжательные и указательные местоимения; прилагательные в основной, сравнительной, превосходной и уменьшительной степени; количественные (до 100) и порядковые (до 30) числительные;

*Выпускник получит возможность научиться:*

- *узнавать сложносочинённые предложения с союзами;*
- *использовать в речи безличные предложения;*
- *оперировать в речи неопределёнными и указательными местоимениями;*
- *образовывать по правилу прилагательные в сравнительной и превосходной степени и употреблять их в речи;*
- *распознавать в тексте и дифференцировать слова по определённым признакам (существительные, прилагательные, глаголы).*
- *образовывать 5 форм времён глагола изъявительного наклонения.*
- *составлять предложения используя частицы.*

### **1.2.5.18. Родная литература**

Предметные результаты изучения:

1) осознание значимости чтения и изучения родной литературы для своего дальнейшего развития; формирование потребности в систематическом чтении как средстве познания мира и себя в этом мире, гармонизации отношений человека и общества, многоаспектного диалога;

2) понимание родной литературы как одной из основных национально-культурных ценностей народа, как особого способа познания жизни;

3) обеспечение культурной самоидентификации, осознание коммуникативно-эстетических возможностей родного языка на основе изучения выдающихся произведений культуры своего народа, российской и мировой культуры;

4) воспитание квалифицированного читателя со сформированным эстетическим вкусом, способного аргументировать свое мнение и оформлять его словесно в устных и письменных высказываниях разных жанров, создавать развернутые высказывания аналитического и интерпретирующего характера, участвовать в обсуждении прочитанного, сознательно планировать свое досуговое чтение;

5) развитие способности понимать литературные художественные произведения, отражающие разные этнокультурные традиции;

6) овладение процедурами смыслового и эстетического анализа текста на основе понимания принципиальных отличий литературного художественного текста от научного, делового, публицистического и т.п., формирование умений воспринимать, анализировать, критически оценивать и интерпретировать прочитанное, осознать художественную картину жизни, отраженную в литературном произведении, на уровне не только эмоционального восприятия, но и интеллектуального осмысления.

### **Устное народное творчество**

Выпускник научится:

- осознанно воспринимать и понимать фольклорный текст; различать фольклорные и литературные произведения, обращаться к пословицам, поговоркам, фольклорным образам, традиционным фольклорным приёмам в различных ситуациях речевого общения;

- выделять нравственную проблематику фольклорных текстов как основу для развития представлений о нравственном идеале своего народа, формирования представлений о русском национальном характере;

- видеть черты русского национального характера в героях русских сказок и былин, видеть черты национального характера своего народа в героях народных сказок и былин;

- учитывая жанрово-родовые признаки произведений устного народного творчества, выбирать фольклорные произведения для самостоятельного чтения;

- целенаправленно использовать малые фольклорные жанры в своих устных и письменных высказываниях;

- определять с помощью пословицы жизненную/вымышленную ситуацию;
- выразительно читать сказки и былины, соблюдая соответствующий интонационный рисунок устного рассказывания;

- пересказывать сказки, чётко выделяя сюжетные линии, не пропуская значимых композиционных элементов, используя в своей речи характерные для народных сказок художественные приёмы;

- выявлять в сказках характерные художественные приёмы и на этой основе определять жанровую разновидность сказки, отличать литературную сказку от фольклорной;

- видеть необычное в обычном, устанавливать неочевидные связи между предметами, явлениями, действиями, отгадывая или сочиняя загадку.

*Выпускник получит возможность научиться:*

- *сравнивая сказки, принадлежащие разным народам, видеть в них воплощение нравственного идеала конкретного народа (находить общее и различное с идеалом русского и своего народов);*

- *рассказывать о самостоятельно прочитанной сказке, обосновывая свой выбор;*

- *сочинять сказку (в том числе и по пословице), былину и/или придумывать сюжетные линии;*

- *выбирать произведения устного народного творчества разных народов для самостоятельного чтения, руководствуясь конкретными целевыми установками;*

- *устанавливать связи между фольклорными произведениями разных народов на уровне тематики, проблематики, образов (по принципу сходства и различия).*

### **Древняя литература и литература средних веков.**

Выпускник научится:

- осознанно воспринимать художественное произведение в единстве формы и содержания; адекватно понимать художественный текст и давать его смысловой анализ; интерпретировать прочитанное, устанавливать поле читательских ассоциаций, отбирать произведения для чтения;

- воспринимать художественный текст как произведение искусства, послание автора читателю, современнику и потомку;

- определять для себя актуальную и перспективную цели чтения художественной литературы; выбирать произведения для самостоятельного чтения;

- выявлять и интерпретировать авторскую позицию, определяя своё к ней отношение, и на этой основе формировать собственные ценностные ориентации;

- определять актуальность произведений для читателей разных поколений и вступать в диалог с другими читателями;

- анализировать и истолковывать произведения разной жанровой природы, аргументированно формулируя своё отношение к прочитанному;

- создавать собственный текст аналитического и интерпретирующего характера в различных форматах;

- сопоставлять произведение словесного искусства и его воплощение в других искусствах;

- работать с разными источниками информации и владеть основными способами её обработки и презентации.

*Выпускник получит возможность научиться:*

- *выбирать путь анализа произведения, адекватный жанрово-родовой природе художественного текста;*

- *дифференцировать элементы поэтики художественного текста, видеть их художественную и смысловую функцию;*

- *создавать собственную интерпретацию изученного текста средствами других искусств;*

- *сопоставлять произведения татарской и мировой литературы самостоятельно (или под руководством учителя), определяя линии сопоставления, выбирая аспект для сопоставительного анализа;*

- *вести самостоятельную проектно-исследовательскую деятельность и оформлять её результаты в разных форматах (работа исследовательского характера, реферат, проект).*

### **Творческая деятельность**

Выпускник научится:

- читать по ролям литературное произведение;

- создавать собственный текст на основе художественного произведения, репродукций картин художников, по серии иллюстраций к произведению или на основе личного опыта.

*Выпускник получит возможность научиться:*

- *творчески пересказывать текст (от лица героя, от автора), дополнять текст;*



- *создавать иллюстрации по содержанию произведения;*
- *работать в группе, создавая инсценировки по произведению, сценарии, проекты.*

### **1.2.5.19. Основы духовно-нравственной культуры народов России (ОДНКНР)**

В соответствии с требованиями Федерального Государственного Образовательного стандарта нового поколения воспитательный результат освоения курса "Основы духовно – нравственной культуры народов России», подразумевающий «духовно-нравственные приобретения, которые получил школьник вследствие участия в той или иной деятельности», распределяются по трем уровням:

*Требования к личностным результатам:* формирование основ российской гражданской идентичности, чувства гордости за свою Родину, российский народ и историю России, осознание своей этнической и национальной принадлежности; формирование ценностей многонационального российского общества; становление гуманистических и демократических ценностных ориентаций; формирование образа мира как единого и целостного при разнообразии культур, национальностей, религий, отказ от деления на «своих» и «чужих», развитие доверия и уважения к истории и культуре всех народов; принятие и освоение социальной роли обучающегося, развитие мотивов учебной деятельности и формирование личностного смысла учения; развитие самостоятельности и личной ответственности за свои поступки на основе представлений о нравственных нормах, социальной справедливости и свободе; развитие этических чувств как регуляторов морального поведения; развитие доброжелательности и эмоционально-нравственной отзывчивости, понимания и сопереживания чувствам других людей; развитие начальных форм регуляции своих эмоциональных состояний; развитие навыков сотрудничества со взрослыми и сверстниками в различных социальных ситуациях, умения не создавать конфликтов и находить выходы из спорных ситуаций; наличие мотивации к труду, работе на результат, бережному отношению к материальным и духовным ценностям.

*Требования к метапредметным результатам:* овладение способностью принимать и сохранять цели и задачи учебной деятельности; поиска средств ее осуществления; формирование умения планировать, контролировать и оценивать учебные действия в соответствии с поставленной задачей и условиями ее реализации; определять наиболее эффективные способы достижения результата; вносить соответствующие коррективы в их выполнение на основе оценки и учета характера ошибок; понимать причины успеха/неуспеха учебной деятельности; адекватное использование речевых средств и средств информационно-коммуникационных технологий для решения различных коммуникативных и познавательных задач; умение осуществлять информационный поиск для выполнения учебных заданий; овладение навыками смыслового чтения текстов различных стилей и жанров, осознанного построения речевых высказываний в соответствии с задачами коммуникации; овладение логическими действиями анализа, синтеза, сравнения, обобщения, классификации, установления аналогий и причинно-следственных связей, построения рассуждений, отнесения к известным понятиям; готовность слушать собеседника и вести диалог; готовность признавать возможность существования различных точек зрения и права каждого иметь свою собственную; излагать свое мнение и аргументировать свою точку зрения и оценку событий; готовность конструктивно решать конфликты посредством интересов сторон и сотрудничества; определение общей цели и путей ее достижения, умение договориться о распределении ролей в совместной деятельности; адекватно оценивать собственное поведение и поведение окружающих.

*Требования к предметным результатам:* знание, понимание и принятие личностью ценностей: Отечество, семья, религия - как основы религиозно-культурной традиции многонационального народа России; знакомство с основными нормами светской и религиозной морали, понимание их значения в выстраивании конструктивных отношений в семье и обществе; понимание значения нравственности, веры и религии в жизни человека и общества; формирование первоначальных представлений о светской этике, о традиционных религиях, их роли в культуре, истории и современности России; общие представления об исторической роли традиционных религий в становлении российской государственности; формирование первоначального представления об отечественной религиозно-культурной традиции как духовной основе многонационального многоконфессионального народа России; осознание ценности человеческой жизни.

Достижение трех уровней воспитательных результатов обеспечивает появление значимых *эффектов* воспитания и социализации детей - формирование у школьников коммуникативной, этической, социальной,

гражданской компетентности и социокультурной идентичности в ее национально-государственном, этническом, религиозном, тендерном и других аспектах.

### **1.3. Система оценки достижения планируемых результатов освоения основной образовательной программы основного общего образования**

#### **1.3.1. Общие положения**

Система оценки достижения планируемых результатов (далее – система оценки) является частью системы оценки и управления качеством образования в школе и служит основой при разработке образовательной организацией собственного "Положения об оценке образовательных достижений обучающихся".

Основными **направлениями и целями** оценочной деятельности в образовательной организации в соответствии с требованиями ФГОС ООО являются:

- оценка образовательных достижений учащихся на различных этапах обучения как основа их промежуточной и итоговой аттестации, а также основа процедур внутреннего мониторинга образовательной организации, мониторинговых исследований муниципального, регионального и федерального уровней;
- оценка результатов деятельности педагогических кадров как основа аттестационных процедур;
- оценка результатов деятельности образовательной организации как основа аккредитационных процедур.

Требования ФГОС являются основным **объектом** системы оценки, ее **содержательной и критериальной базой**, которые конкретизируются в планируемых результатах освоения учащимися основной образовательной программы школы.

Система оценки включает процедуры внутренней и внешней оценки.

**Внутренняя оценка** включает:

- стартовую диагностику,
- текущую и тематическую оценку,
- портфолио,
- внутришкольный мониторинг образовательных достижений,
- промежуточную и итоговую аттестацию учащихся.

К **внешним процедурам** относятся:

- государственная итоговая аттестация,
- независимая оценка качества образования и
- мониторинговые исследования муниципального, регионального и федерального уровней.

Система оценки образовательной организации по ФГОС ООО основывается на **системно-деятельностном, уровневом и комплексном подходах** к оценке образовательных достижений.

**Системно-деятельностный подход** к оценке образовательных достижений проявляется в оценке способности учащихся к решению учебно-познавательных и учебно-практических задач. Он обеспечивается содержанием и критериями оценки, в качестве которых выступают планируемые результаты обучения, выраженные в деятельностной форме.

**Уровневый подход** служит важнейшей основой для организации индивидуальной работы с учащимися. Он реализуется по отношению к содержанию оценки и к представлению и интерпретации результатов измерений.

**Уровневый подход к содержанию оценки** обеспечивается структурой планируемых результатов, в которых выделены три блока: общецелевой, «Выпускник научится» и «Выпускник получит возможность научиться». Процедуры внутришкольного мониторинга (в том числе, для аттестации педагогических кадров и оценки деятельности образовательной организации) строятся на планируемых результатах, представленных в данных блоках. Процедуры независимой оценки качества образования и мониторинговых исследований различного уровня опираются на планируемые результаты, представленные во всех трех блоках.

**Уровневый подход к представлению и интерпретации результатов** реализуется за счет фиксации различных уровней достижения обучающимися планируемых результатов: базового уровня и уровней выше и ниже базового. Достижение базового уровня свидетельствует о способности обучающихся решать типовые учебные задачи, целенаправленно отрабатываемые со всеми учащимися в ходе учебного процесса. Овладение базовым уровнем является достаточным для продолжения обучения и усвоения последующего материала.

**Комплексный подход** к оценке образовательных достижений реализуется путем

- оценки трех групп результатов: предметных, личностных, метапредметных (регулятивных, коммуникативных и познавательных универсальных учебных действий);
- использования комплекса оценочных процедур (стартовой, текущей, тематической, промежуточной) как основы для оценки динамики индивидуальных образовательных достижений (индивидуального прогресса) и для итоговой оценки;

- использования контекстной информации (об особенностях обучающихся, условиях и процессе обучения и др.) для интерпретации полученных результатов в целях управления качеством образования;
- использования разнообразных методов и форм оценки, взаимно дополняющих друг друга (стандартизированных устных и письменных работ, проектов, практических работ, самооценки, наблюдения и др.).

К компетенции МБОУ «Матюшинская СОШ» относится:

- 1) описание организации и содержания:
  - а) промежуточной аттестации обучающихся в рамках урочной деятельности;
  - б) итоговой оценки по предметам, не выносимым на государственную итоговую аттестацию обучающихся;
  - в) оценки проектной деятельности обучающихся;
- 2) адаптация инструментария для итоговой оценки достижения планируемых результатов, разработанного на федеральном уровне, в целях организации:
  - а) оценки достижения планируемых результатов в рамках текущего и тематического контроля;
  - б) промежуточной аттестации (системы внутришкольного мониторинга);
  - в) итоговой аттестации по предметам, не выносимым на государственную итоговую аттестацию;
- 3) адаптация инструментария для итоговой оценки достижения планируемых результатов по предметам и/или междисциплинарным программам, вводимым образовательным учреждением;
- 4) адаптация или разработка модели и инструментария для организации стартовой диагностики;
- 5) адаптация или разработка модели и инструментария для оценки деятельности педагогов и образовательного учреждения в целом в целях организации системы внутришкольного контроля.

### **1.3.2. Особенности оценки личностных, метапредметных и предметных результатов**

#### **Особенности оценки личностных результатов**

Формирование личностных результатов обеспечивается в ходе реализации всех компонентов образовательного процесса, включая внеурочную деятельность.

Основным объектом оценки личностных результатов в основной школе служит сформированность универсальных учебных действий в следующих основных блоках:

- 1) сформированность основ гражданской идентичности личности;
- 2) сформированность индивидуальной учебной самостоятельности, включая умение строить жизненные профессиональные планы с учетом конкретных перспектив социального развития;
- 3) сформированность социальных компетенций, включая ценностно-смысловые установки и моральные нормы, опыт социальных и межличностных отношений, правосознание.

В соответствии с требованиями ФГОС достижение личностных результатов не выносится на итоговую оценку обучающихся, а является предметом оценки эффективности воспитательно-образовательной деятельности школы и образовательных систем разного уровня. Поэтому оценка этих результатов образовательной деятельности осуществляется в ходе внешних неперсонифицированных мониторинговых исследований. Инструментарий для них разрабатывается централизованно на федеральном или региональном уровне и основывается на профессиональных методиках психолого-педагогической диагностики.

Во внутришкольном мониторинге в целях оптимизации личностного развития учащихся возможна оценка сформированности отдельных личностных результатов, проявляющихся в:

- соблюдении норм и правил поведения, принятых в образовательной организации;
- участии в общественной жизни образовательной организации, ближайшего социального окружения, страны, общественно-полезной деятельности;
- ответственности за результаты обучения;
- готовности и способности делать осознанный выбор своей образовательной траектории, в том числе выбор профессии;
- ценностно-смысловых установках обучающихся, формируемых средствами различных предметов в рамках системы общего образования.

Внутришкольный мониторинг осуществляется классным руководителем преимущественно на основе ежедневных наблюдений в ходе учебных занятий и внеурочной деятельности, которые обобщаются в конце учебного года и представляются в виде сводной таблицы по форме, установленной образовательной организацией. Данные, содержащиеся в таблице, используются для изучения динамики личностных результатов обучающегося, коррекции плана воспитательной работы с обучающимися, а так же при написании характеристики по окончании основного общего образования. Любое использование данных,

полученных в ходе мониторинговых исследований, возможно только в соответствии с Федеральным законом от 17.07.2006 №152-ФЗ «О персональных данных».

### **Особенности оценки метапредметных результатов**

Оценка метапредметных результатов представляет собой оценку достижения планируемых результатов освоения основной образовательной программы, которые представлены в междисциплинарной программе формирования универсальных учебных действий. Формирование метапредметных результатов обеспечивается за счет всех учебных предметов и внеурочной деятельности.

Основным **объектом и предметом** оценки метапредметных результатов являются:

- способность и готовность к освоению систематических знаний, их самостоятельному пополнению, переносу и интеграции;
- способность работать с информацией;
- способность к сотрудничеству и коммуникации;
- способность к решению лично и социально значимых проблем и воплощению найденных решений в практику;
- способность и готовность к использованию ИКТ в целях обучения и развития;
- способность к самоорганизации, саморегуляции и рефлексии.

Оценка достижения метапредметных результатов осуществляется администрацией образовательной организации в ходе **внутришкольного мониторинга**. Инструментарий строится на межпредметной основе и может включать диагностические материалы по оценке читательской грамотности, ИКТ-компетентности, сформированности регулятивных, коммуникативных и познавательных учебных действий.

Наиболее адекватными формами оценки читательской грамотности служит письменная работа на межпредметной основе; ИКТ-компетентности – практическая работа в сочетании с письменной (компьютеризованной) частью; сформированности регулятивных, коммуникативных и познавательных учебных действий – наблюдение за ходом выполнения групповых и индивидуальных учебных исследований и проектов.

Каждый из перечисленных видов диагностик проводится с периодичностью не менее, чем один раз в два года.

Основной процедурой **итоговой оценки** достижения метапредметных результатов является **защита итогового индивидуального проекта**.

#### **Особенности оценки индивидуального проекта.**

Итоговой проект представляет собой учебный проект, выполняемый обучающимся в рамках одного или нескольких учебных предметов с целью продемонстрировать свои достижения в самостоятельном освоении содержания избранных областей знаний и/или видов деятельности и способность проектировать и осуществлять целесообразную и результативную деятельность (учебно-познавательную, конструкторскую, социальную, художественно-творческую, иную).

Результатом (продуктом) проектной деятельности может быть любая из следующих работ:

- а) письменная работа (эссе, реферат, аналитические материалы, обзорные материалы, отчеты о проведенных исследованиях, стендовый доклад и др.);
- б) художественная творческая работа (в области литературы, музыки, изобразительного искусства, экранных искусств), представленная в виде прозаического или стихотворного произведения, инсценировки, художественной декламации, исполнения музыкального произведения, компьютерной анимации и др.;
- в) материальный объект, макет, иное конструкторское изделие;
- г) отчетные материалы по социальному проекту, которые могут включать как тексты, так и мультимедийные продукты.

Требования к организации проектной деятельности, к содержанию и направленности проекта, а также критерии оценки проектной работы разрабатываются с учетом целей и задач проектной деятельности на данном этапе образования и в соответствии с особенностями образовательной организации.

Общим требованием ко всем работам является необходимость соблюдения норм и правил цитирования, ссылок на различные источники. В случае заимствования текста работы (плагиата) без указания ссылок на источник, проект к защите не допускается.

Защита проекта осуществляется в процессе специально организованной деятельности комиссии образовательной организации или на школьной конференции.

Результаты выполнения проекта оцениваются по итогам рассмотрения комиссией представленного продукта с краткой пояснительной запиской, презентации учащегося и отзыва руководителя.

Выполнение индивидуального итогового проекта обязательно для каждого обучающегося, его невыполнение равносильно получению неудовлетворительной оценки по любому учебному предмету.

Обучающиеся сами выбирают как тему проекта, так и руководителя проекта. Тема индивидуального итогового проекта утверждается на уровне МБОУ «Балтасинская СОШ». Обучающиеся совместно с руководителем проекта разрабатывают план реализации проекта.

Индивидуальный итоговый проект оценивается по критериям:

- способность к самостоятельному приобретению знаний и решению проблем, проявляющаяся в умении ставить проблему и выбирать адекватные способы её решения, апробацию принятого решения, обоснование и создание модели, прогноза, макета, объекта, творческого решения. Данный критерий позволяет оценить сформированность **познавательных учебных действий**
- сформированность **предметных знаний и способов действий**, проявляющийся в умении раскрыть содержание работы, грамотно и обоснованно в соответствии с рассматриваемой темой использовать имеющиеся знания и способы действий;
- сформированность **регулятивных действий**, проявляющаяся в умении самостоятельно планировать и управлять своей познавательной деятельностью во времени, использовать ресурсные возможности для достижения целей, осуществлять выбор конструктивных стратегий в трудных ситуациях;
- сформированность **коммуникативных действий**, проявляющаяся в умении ясно изложить и оформить выполненную работу, представить её результаты, аргументировано ответить на вопросы.

При оценке индивидуального итогового проекта выделяется 3 уровня сформированности навыков проектной деятельности: ниже базового, базовый и повышенный, главное отличие которых состоит в степени самостоятельности обучающихся в ходе выполнения проекта. По всем четырем критериям ставится отдельная оценка, на основе которых выводится единая общая оценка за проектную работу обучающегося и оформляется отдельным оценочным листом для каждого обучающегося.

Таблица содержательного описания каждого критерия.

КРИТЕРИЙ	УРОВНИ СФОРМИРОВАННОСТИ НАВЫКОВ ПРОЕКТНОЙ ДЕЯТЕЛЬНОСТИ		
	НИЖЕ БАЗОВОГО уровня (отметка «1» или «2»)	БАЗОВЫЙ уровень(отметка «3»)	ПОВЫШЕННЫЙ уровень (отметка «4» или «5»)
1.Самостоятельное приобретение знаний и решение проблем	<p>- работа в целом свидетельствует о низкой способности самостоятельно ставить проблему и находить пути её решения;</p> <p>- не продемонстрирована способность приобретать новые знания и/или осваивать новые способы действий, достигать более глубокого понимания изученного</p> <p>Неподготовленный к защите проект оценивается «1»</p>	<p>-работа в целом свидетельствует о способности самостоятельно с опорой на помощь руководителя ставить проблему и находить пути её решения;</p> <p>- продемонстрирована способность приобретать новые знания и /или осваивать новые способы действий;</p> <p>- показано умение достигать более глубокого понимания изученного.</p>	<p>- работа в целом свидетельствует о способности самостоятельно ставить проблему и находить пути её решения;</p> <p>- продемонстрировано свободное владение логическими операциями, навыками критического мышления, умение самостоятельно мыслить;</p> <p>- продемонстрирована способность на этой основе приобретать новые знания и/или осваивать новые способы действий, достигать более глубокого понимания проблемы.</p> <p>Данный уровень оценивается отметкой «4»</p> <p>Работа свидетельствует о способности самостоятельно ставить проблему и находить пути ее решения;</p> <p> продемонстрировано свободное владение логическими операциями, навыками критического мышления, умение самостоятельно мыслить;</p>

			<p>продемонстрирована повышенная способность на этой основе приобретать новые знания и/или осваивать новые способы действий, достигать более глубокого понимания проблемы.</p> <p>Данный уровень оценивается отметкой «5»</p>
2.Сформированность предметных знаний и способов действий.	<p>- ученик плохо понимает содержание выполненной работы</p> <p>- в работе и в ответах на вопросы по содержанию работы наблюдаются грубые ошибки</p> <p>Неподготовленный к защите проект оценивается «1»</p>	<p>- продемонстрировано понимание содержания выполненной работы;</p> <p>-в работе и ответах на вопросы по содержанию работы отсутствуют грубые ошибки.</p>	<p>-продемонстрировано хорошее владение предметом проектной деятельности;</p> <p>- присутствуют незначительные ошибки</p> <p>Данный уровень оценивается отметкой «4»</p> <p>- продемонстрировано свободное владение предметом проектной деятельности</p> <p>-ошибки отсутствуют.</p> <p>Данный уровень оценивается отметкой «5»</p>
3.Сформированность регулятивных действий	<p>- на низком уровне продемонстрированы навыки определения темы и планирования работы</p> <p>- работа не доведена до конца и представлена комиссии в несовершенном виде</p> <p>- большинство этапов выполнялись под контролем и при поддержке руководителя</p> <p>- элементы самоконтроля и самооценки отсутствуют</p> <p>Неподготовленный к защите проект оценивается «1»</p>	<p>- продемонстрированы навыки определения темы и планирования работы;</p> <p>-работа доведена до конца и представлена комиссии;</p> <p>-некоторые этапы выполнялись под контролем и при поддержке руководителя;</p> <p>-показано умение анализировать и распределять информацию;</p> <p>-при этом проявляются отдельные элементы самоконтроля обучающегося.</p>	<p>- работа хорошо спланирована и последовательно реализована, своевременно пройдены большинство этапов обсуждения и представления;</p> <p>-контроль и коррекция осуществлялись с помощью руководителя.</p> <p>Данный уровень оценивается отметкой «4»</p> <p>-работа тщательно спланирована и последовательно реализована, своевременно пройдены все этапы обсуждения и представления;</p> <p>-контроль и коррекция осуществлялись самостоятельно.</p> <p>Данный уровень оценивается отметкой «5»</p>
4.Коммуникативные действия	<p>- на низком уровне продемонстрированы навыки оформления проектной работы и пояснительной записки, а так же подготовки простой презентации</p>	<p>- продемонстрированы навыки оформления проектной работы и пояснительной записки, а также</p>	<p>- тема достаточно полно раскрыта</p> <p>- текст/сообщение структурированы</p> <p>- основные мысли выражены ясно, логично,</p>

	Неподготовленный к защите проект оценивается «1»	подготовки презентации;  -автор чётко и аргументировано отвечает на вопросы.	последовательно, аргументированно  - работа вызывает интерес  Данный уровень оценивается отметкой «4»  -тема ясно определена и пояснена;  -текст хорошо структурирован, мысли выражены логично и последовательно, аргументы подобраны верно;  -проект вызывает интерес с практической точки зрения;  -автор свободно отвечает на вопросы.  Данный уровень оценивается отметкой «5»
--	--	--	--

Решение о том, что индивидуальный итоговый проект выполнен на повышенном уровне, принимается при условии, что:

- такая оценка выставлена комиссией по каждому из 3 критериев, характеризующих сформированность метапредметных результатов, а сформированность предметных результатов может быть зафиксирована на базовом уровне;
- ни один из обязательных элементов индивидуального итогового проекта не даёт оснований для иного решения.
- Уровень сформированности этаппредметных результатов выше 83%

Решение о том, что индивидуальный итоговый проект выполнен на базовом уровне, принимается при условии, что:

- такая оценка выставлена комиссией по каждому критерию;
- продемонстрированы все элементы проекта;
- даны ответы на вопросы.
- Уровень сформированности метапредметных результатов выше 61%%

Решение о том, что индивидуальный итоговый проект выполнен на уровне ниже базового принимается при условии невыполнения вышеназванных пунктов.

Оценка достижения обучающимся метапредметных результатов освоения основной образовательной программы основного общего образования в форме индивидуального итогового проекта фиксируется в графе «Проектная деятельность» портфолио обучающегося.

### **Особенности оценки предметных результатов**

Оценка предметных результатов представляет собой оценку достижения учащимся планируемых результатов по отдельным предметам.

Формирование этих результатов обеспечивается каждым учебным предметом.

Основой для критериев оценивания является полнота знаний, их обобщенность и системность.

При выставлении отметок необходимо учитывать классификацию ошибок и их качество:

- грубые ошибки;
- однотипные ошибки;
- негрубые ошибки;
- недочеты

**Шкала отметок:** «5» - отлично, «4» - хорошо, «3» - удовлетворительно, «2».

Основным предметом оценки в соответствии с требованиями ФГОС ООО является способность к решению учебно-познавательных и учебно-практических задач, основанных на изучаемом учебном материале, с использованием способов действий, релевантных содержанию учебных предметов, в том числе — метапредметных (познавательных, регулятивных, коммуникативных) действий.

Оценка предметных результатов ведется каждым учителем в ходе процедур текущей, тематической, промежуточной и итоговой оценки, а также администрацией образовательной организации в ходе внутришкольного мониторинга.

Особенности оценки по отдельному предмету фиксируются в рабочей программе педагога, которая доводится до сведения учащихся и их родителей (законных представителей):

- список итоговых планируемых результатов с указанием этапов их формирования и способов оценки (например, текущая/тематическая; устно/письменно/практика);
- требования к выставлению отметок за промежуточную аттестацию (при необходимости – с учетом степени значимости отметок за отдельные оценочные процедуры);
- график контрольных мероприятий.

### 1.3.3. Организация и содержание оценочных процедур

**Стартовая диагностика** представляет собой процедуру **оценки готовности к обучению** на данном уровне образования. Проводится администрацией образовательной организации в начале 5-го класса по основным предметам учебного плана и выступает как основа (точка отсчета) для оценки динамики образовательных достижений. Объектом оценки являются: структура мотивации, сформированность учебной деятельности, владение универсальными и специфическими для основных учебных предметов познавательными средствами, в том числе: средствами работы с информацией, знако-символическими средствами, логическими операциями. Стартовая диагностика может проводиться также учителями с целью оценки готовности к изучению отдельных предметов (разделов). Результаты стартовой диагностики являются основанием для корректировки учебных программ и индивидуализации учебного процесса.

**Текущая оценка** представляет собой процедуру **оценки индивидуального продвижения** в освоении программы учебного предмета. Текущая оценка может быть формирующей, т.е. поддерживающей и направляющей усилия учащегося, и диагностической, способствующей выявлению и осознанию учителем и учащимся существующих проблем в обучении. Объектом текущей оценки являются тематические планируемые результаты, этапы освоения которых зафиксированы в тематическом планировании. В текущей оценке используется весь арсенал форм и методов проверки (устные и письменные опросы, практические работы, творческие работы, индивидуальные и групповые формы, само- и взаимооценка, рефлексия, листы продвижения и др.) с учетом особенностей учебного предмета и особенностей контрольно-оценочной деятельности учителя. Результаты текущей оценки являются основой для индивидуализации учебного процесса; при этом отдельные результаты, свидетельствующие об успешности обучения и достижении тематических результатов в более сжатые (по сравнению с планируемыми учителем) сроки могут включаться в систему накопленной оценки и служить основанием, например, для освобождения ученика от необходимости выполнять тематическую проверочную работу.

По предметам, вводимым образовательной организацией самостоятельно, тематические планируемые результаты устанавливаются самой образовательной организацией. Тематическая оценка может вестись как в ходе изучения темы, так и в конце ее изучения. Оценочные процедуры подбираются так, чтобы они предусматривали возможность оценки достижения всей совокупности планируемых результатов и каждого из них. Результаты тематической оценки являются основанием для коррекции учебного процесса и его индивидуализации.

**Портфолио** представляет собой процедуру **оценки динамики учебной и творческой активности** учащегося, направленности, широты или избирательности интересов, выраженности проявлений творческой инициативы, а также **уровня высших достижений**, демонстрируемых данным учащимся. В портфолио включаются как работы учащегося (в том числе – фотографии, видеоматериалы и т.п.), так и отзывы на эти работы (например, наградные листы, дипломы, сертификаты участия, рецензии и проч.). Отбор работ и отзывов для портфолио ведется самим обучающимся совместно с классным руководителем и при участии семьи. Включение каких-либо материалов в портфолио без согласия обучающегося не допускается. Портфолио в части подборки документов формируется в бумажном виде в течение всех лет обучения в основной школе. Результаты, представленные в портфолио, используются при выработке рекомендаций по выбору индивидуальной образовательной траектории на уровне среднего общего образования и могут отражаться в характеристике.

### Критерии оценивания разделов Портфолио

Раздел	Индикатор	баллы
--------	-----------	-------



Титульный лист, раздел « <b>Социально-личностное развитие обучающегося</b> »	- красочность оформления, правильность заполнения данных, эстетичность, наличие положительных оценок учителя стараний учащегося, наличие фото	- 5 баллов - индикатор полностью соответствует требованиям; - 3 балла - незначительные замечания
<b>Раздел «Предметные результаты»</b>	-наличие грамот участия в олимпиадах, предметных конкурсах, результатов промежуточной аттестации, ГИА и др.	- 5 баллов – наличие от 5 и больше работ, грамот; - 3 балла – количество работ, грамот составляет 3-4; - 1 балл – недостаточная информация о предметных результатах
	9 кл. – результаты государственной итоговой аттестации: - русский язык - математика - экзамен по выбору №1 - экзамен по выбору №2 - экзамен по выбору №3 -средний балл аттестата	до 5б. до 5б. до 5б. до 5б. до 5б.
	Дипломы и грамоты по итогам <b>школьных</b> олимпиад: - победитель - призер - участник	3 б. 2 б. 1 б.
	Дипломы и грамоты по итогам <b>муниципальных</b> олимпиад: - победитель - призер - участник	4 б. 3 б. 2 б.
	Дипломы и грамоты по итогам <b>республиканских</b> олимпиад: - победитель - призер - участник	5б. 4 б. 3 б.
	Дипломы и грамоты по итогам <b>международных (всероссийских)</b> олимпиад: - победитель - призер - участник	10 б. 7 б. 5 б.
<b>Раздел «Метапредметные результаты»</b>	- наличие проектов, исследований, листов наблюдений и др.	- 5 баллов - наличие проектов, листов наблюдений (до 5)- 3 балла – наличие проектов, листов наблюдений (3-4) ; - 1 балл – недостаточная информация.
Научно-исследовательская деятельность	Участие в <b>школьных</b> проектах и мероприятиях: - победитель - призер - участник	3 б. 2 б. 1 б.
	Участие в <b>муниципальных</b> проектах и мероприятиях: - победитель - призер - участник	4 б. 3 б. 2 б.
	Участие в <b>республиканских</b> проектах и мероприятиях:	

	- победитель - призер - участник	5 б. 4 б. 2 б.
<b>Раздел «Физическое развитие обучающегося»</b>	- наличие грамот участия в спортивных конкурсах, соревнованиях, протоколов сдачи ГТО	- 5 баллов – наличие грамот, протокола 1б – отсутствие данных материалов
Спортивные достижения	Дипломы и грамоты по итогам <b>школьных</b> соревнований: - победитель - призер - участник	3 б. 2 б. 1 б.
	Дипломы и грамоты по итогам <b>муниципальных</b> соревнований, олимпиад: - победитель - призер - участник	4 б. 3 б. 2 б.
	Дипломы и грамоты по итогам <b>республиканских</b> соревнований, спартакиад: - победитель - призер - участник	5 б. 4 б. 2 б.
	Дипломы и грамоты по итогам <b>(всероссийских)</b> соревнований, спартакиад: - победитель - призер - участник	10 б. 7 б. 5 б.
Раздел «Личностные результаты»	-наличие наградных материалов, рисунков, фотографий, творческих работ т.д. - наличие творческих работ по итогам посещения музеев, выставок и т.д.	- 5 баллов - от 5 и больше работ, грамот; - 3 балла – 3-4 работы, грамоты ; - 1 балл – менее 3 работ, грамот
Дополнительное образование	Участие в кружках, секциях	2 б.
	Выставка творческих работ	5 б.
	Дипломы и грамоты по итогам <b>школьных</b> конкурсов, фестивалей: - победитель - призер - участник	3 б. 2 б. 1 б.
	Дипломы и грамоты по итогам <b>муниципальных</b> конкурсов, фестивалей: - победитель - призер - участник	4 б. 3 б. 2 б.
	Дипломы и грамоты по итогам <b>республиканских</b> конкурсов, фестивалей: - победитель - призер - участник	5 б. 4 б. 2 б.

**Внутришкольный мониторинг** представляет собой процедуры:

- **оценки уровня достижения предметных и метапредметных результатов;**
- **оценки уровня достижения той части личностных результатов,** которые связаны с оценкой поведения, прилежания, а также с оценкой учебной самостоятельности, готовности и способности делать осознанный выбор профиля обучения;

Содержание и периодичность внутришкольного мониторинга устанавливается решением педагогического совета. Результаты внутришкольного мониторинга являются основанием для рекомендаций как для текущей коррекции учебного процесса и его индивидуализации, так и для повышения квалификации учителя. Результаты внутришкольного мониторинга в части оценки уровня

достижений учащихся обобщаются и отражаются в их характеристиках по окончании основного общего образования.

**Промежуточная аттестация** представляет собой процедуру аттестации обучающихся на уровне основного общего образования и проводится в конце учебного года по каждому изучаемому предмету. Промежуточная аттестация проводится на основе результатов выполнения тематических проверочных работ и фиксируется в протоколе промежуточной аттестации.

Промежуточная оценка, фиксирующая достижение предметных планируемых результатов и универсальных учебных действий на уровне не ниже базового, является основанием для перевода в следующий класс и для допуска обучающегося к государственной итоговой аттестации. В период введения ФГОС ООО в случае использования стандартизированных измерительных материалов критерий достижения/освоения учебного материала задается как выполнение не менее 50% заданий базового уровня или получения 50% от максимального балла за выполнение заданий базового уровня. В дальнейшем этот критерий должен составлять не менее 65%.

Порядок проведения промежуточной аттестации регламентируется Федеральным законом «Об образовании в Российской Федерации» (ст.58) и иными нормативными актами.

Промежуточная аттестация в рамках внеурочной деятельности МБОУ «Матюшинская СОШ» не предусмотрена

#### **Государственная итоговая аттестация**

В соответствии со статьей 59 Федерального закона «Об образовании в Российской Федерации» государственная итоговая аттестация (далее – ГИА) является обязательной процедурой, завершающей освоение основной образовательной программы основного общего образования. Порядок проведения ГИА регламентируется Законом и иными нормативными актами.

Целью ГИА является установление уровня образовательных достижений выпускников. По окончании уровня основного общего образования обучающиеся сдают 4 экзамена: два обязательных экзамена (по русскому языку и математике), а так же два экзамена – по выбору обучающиеся сдают на добровольной основе по своему выбору. ГИА проводится в форме основного государственного экзамена (ОГЭ) или государственного выпускного экзамена (ГВЭ) с использованием единых контрольных измерительных материалов.

#### **Итоговая оценка.**

Итоговая оценка учащихся 9-х классов выставляется на основании Письма МОиН РТ «О порядке окончания учебного года, подготовке и проведению государственной итоговой аттестации выпускников общеобразовательных организации Республики Татарстан», а так же других инструктивно-методических писем.

На итоговую оценку на уровне основного общего образования выносятся *только предметные и метапредметные результаты*, описанные в разделе «Выпускник научится» планируемых результатов основного общего образования. Итоговая оценка (итоговая аттестация) по предмету складывается из результатов внутренней и внешней оценки. К результатам **внешней оценки** относятся результаты ГИА. К результатам **внутренней оценки** относятся предметные результаты, зафиксированные в системе накопленной оценки и результаты выполнения итоговой работы по предмету, результаты защиты индивидуального итогового проекта. Такой подход позволяет обеспечить полноту охвата планируемых результатов и выявить кумулятивный эффект обучения, обеспечивает прирост в глубине понимания изучаемого материала и свободе оперирования им. По предметам, не вынесенным на ГИА, итоговая оценка ставится на основе результатов только внутренней оценки.

Педагогический совет на основе выводов, сделанных классными руководителями и учителями отдельных предметов по каждому выпускнику, рассматривает вопрос об успешном освоении данным обучающимся основной образовательной программы основного общего образования и выдачи документа государственного образца об уровне образования — аттестата об основном общем образовании.

Итоговая оценка по предмету фиксируется в документе об уровне образования государственного образца – аттестате об основном общем образовании.

**Итоговая оценка** по междисциплинарным программам ставится на основе результатов внутришкольного мониторинга и фиксируется в характеристике учащегося. Решение о **выдаче документа государственного образца об уровне образования — аттестата об основном общем образовании** принимается одновременно с рассмотрением и утверждением **характеристики обучающегося**, с учётом которой осуществляется приём в профильные классы старшей школы.

**Характеристика** готовится на основании:

- объективных показателей образовательных достижений обучающегося на уровне основного образования,
- портфолио выпускника;
- экспертных оценок классного руководителя и учителей, обучавших данного выпускника на уровне основного общего образования.

В характеристике выпускника:

- отмечаются образовательные достижения обучающегося по освоению личностных, метапредметных и предметных результатов;

- даются педагогические рекомендации к выбору индивидуальной образовательной траектории на уровне среднего общего образования с учетом выбора учащимся направлений профильного образования, выявленных проблем и отмеченных образовательных достижений.

Все выводы и оценки, включаемые в характеристику, должны быть подтверждены материалами мониторинга образовательных достижений и другими объективными показателями.

Рекомендации педагогического коллектива к выбору индивидуальной образовательной траектории доводятся до сведения выпускника и его родителей (законных представителей).

### **1.3.4. Критерии и нормы оценок учебной деятельности**

1. В основу критериев оценки учебной деятельности учащихся положены объективность и единый подход. При пятибалльной шкале оценивания, для всех оценок установлены общедидактические критерии. Данные критерии применяются при оценке устных, письменных, самостоятельных и других видов работ.

**Отметку "5"** - получает учащийся, если его устный ответ, письменная работа, практическая деятельность в полном объеме соответствует учебной программе; допускается один недочет, объем верных ответов составляет 85-100% содержания (правильный полный ответ, представляющий собой связное, логически последовательное сообщение на определенную тему, умение применять определения, правила в конкретных случаях. Учащийся обосновывает свои суждения, применяет знания на практике, приводит собственные примеры).

**Отметку "4"** - получает учащийся, если его устный ответ, письменная работа, практическая деятельность или её результаты в общем соответствуют требованиям учебной программы и объем верных ответов составляет 65-84% содержания.

**Отметку «3»** - получает учащийся, давший верные ответы в объеме 35-64% содержания (правильный, но не полный ответ, допускаются неточности в определении понятий или формулировке правил, недостаточно глубоко и доказательно ученик обосновывает свои суждения, не умеет приводить примеры, излагает материал непоследовательно).

**Отметку "2"** - получает учащийся, если его устный ответ, письменная работа, практическая деятельность и её результаты частично соответствуют требованиям программы, имеются существенные недостатки и грубые ошибки, объем верных ответов учащегося составляет менее 35% содержания (неправильный ответ).

2. При оценке знаний, умений и навыков обучающихся следует учитывать все ошибки (грубые и негрубые) и недочеты.

3. Выставление четвертной (полугодовой) отметки осуществляется с учетом среднего балла в электронном журнале:

- отметка «5» выставляется в случае, если средний балл в электронном журнале 4,50 и выше;

- отметка «4» выставляется в случае, если средний балл в электронном журнале 3,50 - 4,49

- отметка «3» выставляется в случае, если средний балл в электронном журнале 2,50 - 3,49

-неудовлетворительная отметка «2» выставляется в случае, если средний балл в электронном журнале ниже 2,50

4.В конце учебного года учащимся 2-11 классов выставляются годовые отметки. При выставлении годовой отметки учитываются отметки за четверти (полугодия) и отметка за промежуточную аттестационную работу, если она не выполнена на «2». В случае спорных оценок за четверти (полугодия), выставляется средняя арифметическая оценка путем математического округления в пользу ученика.

5.Учащиеся, находящиеся на лечении и обучавшиеся в лечебных учреждениях, аттестуются с учётом отметок, полученных в образовательных учреждениях при лечебных учреждениях. Табель текущих отметок, привезённых из лечебных учреждений после аттестации (выставления четвертных отметок) учащегося хранится в личном деле учащегося.

6.Учащимся с ограниченными возможностями здоровья и учащимся, освобождённым на основании медицинской справки от занятий по физической культуре, предлагается изучение теоретического материала по этому предмету. Отметка за четверть выставляется за знания теоретического материала.

7.Учащимся, пропустившим 2/3 и более занятий учебного времени, отметка за период может быть выставлена только после устранения пробелов в знаниях за пропущенный период (вопрос об аттестации

таких учащихся решается в индивидуальном порядке директором школы, по согласованию с родителями учащегося (законными представителями), в противном случае делается запись «н/а» (не аттестован).

8. Ответственность за изучение пропущенного учебного материала возлагается на учащегося, его родителей (законных представителей). Учитель-предметник создает условия для ликвидации пробелов знаний.

9. Четвертные, полугодовые, годовые отметки выставляются за 3 дня до окончания учебного периода. В случае неудовлетворительных результатов учебного периода или учебного года классный руководитель обязан предупредить родителей (законных представителей).

10. Ответственность за ликвидацию неудовлетворительных отметок за период возлагается на учащегося, его родителей (законных представителей). Учитель-предметник создает условия для ликвидации пробелов знаний.

Критерии оценки знаний обучающихся по отдельным предметам

### **Русский язык.**

Оценка устных ответов учащихся

Оценка «5» ставится, если ученик: 1) полно излагает изученный материал, дает правильные определения языковых понятий; 2) обнаруживает понимание материала, может обосновать свои суждения, применить знания на практике, привести необходимые примеры не только по учебнику, но и самостоятельно составленные; 3) излагает материал последовательно и правильно с точки зрения норм литературного языка. Оценка «4» ставится, если ученик дает ответ, удовлетворяющий тем же требованиям, что и для оценки «5», но допускает 1-2 ошибки, которые сам же исправляет, и 1 - 2 недочета в последовательности и языковом оформлении излагаемого.

Оценка «3» ставится, если ученик обнаруживает знание и понимание основных положений данной темы, но: 1) излагает материал неполно и допускает неточности в определении понятий или формулировке правил; 2) не умеет достаточно глубоко и доказательно обосновать свои суждения и привести свои примеры; 3) излагает материал непоследовательно и допускает ошибки в языковом оформлении излагаемого.

Оценка «2» ставится, если ученик обнаруживает незнание большей части соответствующего раздела изучаемого материала, допускает ошибки в формулировке определений и правил, искажающие их смысл, беспорядочно и неуверенно излагает материал.

Оценка «2» отмечает такие недостатки в подготовке ученика, которые являются серьезным препятствием к успешному овладению последующим материалом.

Оценка «1» ставится, если ученик обнаруживает полное незнание или непонимание материала.

### **2. Оценка диктантов**

Для контрольных диктантов следует подбирать такие тексты, в которых изучаемые в данной теме орфограммы и пунктограммы были бы представлены не менее чем 2 - 3 случаями. Из изученных ранее орфограмм и пунктограмм включаются основные; они должны быть представлены 1 - 3 случаями. В целом количество проверяемых орфограмм и пунктограмм не должно превышать: в V классе - 12 различных орфограмм и 2 - 3 пунктограмм, в VI классе - 16 различных орфограмм и 3 - 4 пунктограмм, в VII классе - 20 различных орфограмм и 4-5 пунктограмм, в VIII классе - 24 различных орфограмм и 10 пунктограмм, в IX - 11 классах - 24 различных орфограмм и 15 пунктограмм.

В тексты контрольных диктантов могут включаться только те вновь изученные орфограммы, которые в достаточной мере закреплялись (не менее чем на двух-трех предыдущих уроках).

В диктантах должно быть: в V классе - не более 5 слов, в VI-VII классах - не более 7 слов, в VIII-IX классах - не более 10 различных слов с непроверяемыми и труднопроверяемыми написаниями, правописанию которых ученики специально обучались.

До конца первой четверти (а в V классе - до конца первого полугодия) сохраняется объем текста, рекомендованный для предыдущего класса.

При оценке диктанта исправляются, но не учитываются орфографические и пунктуационные ошибки:

- 1) в переносе слов;
- 2) на правила, которые не включены в школьную программу;
- 3) на еще не изученные правила;
- 4) в словах с непроверяемыми написаниями, над которыми не проводилась специальная работа;
- 5) в передаче авторской пунктуации.

Исправляются, но не учитываются опiski, неправильные написания, искажающие звуковой облик слова, например: «ра-по-гает» (вместо работает), «дулпо» (вместо дупло), «мемля» (вместо земля).

При оценке диктантов важно также учитывать характер ошибки. Среди ошибок следует выделять негрубые, т. е. не имеющие существенного значения для характеристики грамотности. При подсчете ошибок две негрубые считаются за одну. К негрубым относятся ошибки:

- 1) в исключениях из правил;
- 2) в написании большой буквы в составных собственных наименованиях;
- 3) в случаях слитного и раздельного написания приставок в наречиях, образованных от существительных с предлогами, правописание которых не регулируется правилами;
- 4) в случаях раздельного и слитного написания не с прилагательными и причастиями, выступающими в роли сказуемого;
- 5) в написании *и* и *и* после приставок;
- 6) в случаях трудного различия не я ни (Куда он только не обращался! Куда он ни обращался, никто не мог дать ему ответ. Никто иной не...; не кто иной, как; ничто иное не...; не что иное, как и др.);
- 7) в собственных именах нерусского происхождения;
- 8) в случаях, когда вместо одного знака препинания поставлен другой;
- 9) в пропуске одного из сочетающихся знаков препинания или в нарушении их последовательности.

Необходимо учитывать также повторяемость и однотипность ошибок. Если ошибка повторяется в одном и том же слове или в корне однокоренных слов, то она считается за одну ошибку.

Однотипными считаются ошибки на одно правило, если условия выбора правильного написания заключены в грамматических (в армии, вообще; колгот, борются) и фонетических (пирожок, сверчок) особенностях данного слова.

Не считаются однотипными ошибки на такое правило, в котором для выяснения правильного написания одного слова требуется подобрать другое (опорное) слово или его форму (вода - воды, рот - ротик, грустный - грустить, резкий - резок).

Первые три однотипные ошибки считаются за одну ошибку, каждая следующая подобная ошибка учитывается самостоятельно.

*Примечание.* Если в одном непроверяемом слове допущены 2 и более ошибок, то все они считаются за одну ошибку.

При наличии в контрольном диктанте более 5 поправок (исправление неверного написания на верное) оценка снижается на один балл. Отличная оценка не выставляется при наличии трех и более исправлений. Диктант оценивается одной отметкой.

Оценка «5» - 0/0, 0/1, 1/0 (негрубая ошибка);

Оценка «4» - 2/2, 1/3, 0/4, 3/0, 3/1 (если ошибки однотипные);

Оценка «3» - 4/4, 3/5, 0/7, 5/4 в 5 классе; 6/6 (если есть ошибки однотипные и негрубые)

Оценка «2» - 7/7, 6/8, 5/9, 8/6

При некоторой вариативности количества ошибок, учитываемых при выставлении оценки за диктант, следует принимать во внимание предел, превышение которого не позволяет выставлять данную оценку. Таким пределом является для оценки «4»: 2 орфографические ошибки, для оценки «3» - 4 орфографические ошибки (для V класса - 5 орфографических ошибок), для оценки «2» - 7 орфографических ошибок.

В грамматическое задание включается от 3 до 4-5 видов работы. При оценке выполнения грамматических заданий рекомендуется руководствоваться следующим:

Оценка «5» ставится, если ученик выполнил все задания верно.

Оценка «4» ставится, если ученик выполнил правильно не менее 3/4 заданий.

Оценка «3» ставится за работу, в которой правильно выполнено не менее половины заданий.

Оценка «2» ставится за работу, в которой не выполнено более половины заданий.

*Примечание.* Орфографические и пунктуационные ошибки, допущенные при выполнении дополнительных заданий, учитываются при выведении оценки за диктант.

При оценке контрольного словарного диктанта рекомендуется руководствоваться следующим:

Оценка «5» ставится за диктант, в котором нет ошибок.

Оценка «4» ставится за диктант, в котором ученик допустил 1 - 2 ошибки.

Оценка «3» ставится за диктант, в котором допущено 3 - 4 ошибки.

Оценка «2» ставится за диктант, в котором допущено до 7 ошибок.

#### Тестовые задания

При проверке тестовых заданий подсчитывается количество набранных баллов. Перевод их на четырехбалльную шкалу осуществляется по следующей схеме:

Оценка «5» - 100 - 95 % полученных баллов от максимального количества;

Оценка «4» - 94-75 %;

Оценка «3» - 74-50 %;

Оценка «2» - 49% и ниже.

В тематических тестах или комплексных тестах небольшого объема соотношение следующее:

Оценка «5» - 100%;

Оценка «4» - 75% - 99 %;

Оценка «3» - 60% - 74 %;

Оценка «2» - 45% - 59 %.

#### 3. Оценка сочинений и изложений

Любое сочинение и изложение оценивается двумя оценками: первая ставится за содержание и речевое оформление, вторая - за грамотность, т. е. за соблюдение орфографических, пунктуационных и языковых норм.

Грамотность оценивается по числу допущенных учеником ошибок - орфографических, пунктуационных и грамматических.

#### Критерии оценки изложений и сочинений

Оценка	Содержание и речь	Грамотность
«5»	1. Содержание работы полностью соответствует теме. 2. Фактические ошибки отсутствуют. 3. Содержание излагается последовательно. 4. Работа отличается богатством словаря, разнообразием используемых синтаксических конструкций, точностью словоупотребления. 5. Достигнуто стилевое единство и выразительность текста. В целом в работе допускается 1 недочет в содержании 1-2 речевых недочета.	Допускаются: 1 орфографическая, или 1 пунктуационная, или 1 грамматическая ошибки
«4»	1. Содержание работы в основном соответствует теме (имеются незначительные отклонения от темы). 2. Содержание в основном достоверно, но имеются единичные фактические неточности. 3. Имеются незначительные нарушения последовательности в изложении мыслей. 4. Лексический и грамматический строй речи достаточно разнообразен. 5. Стиль работы отличается единством и достаточной выразительностью. В целом в работе допускается не более 2 недочетов в содержании и не более 3-4 речевых недочетов.	Допускаются: 2 орфографические и 2 пунктуационные ошибки, или 1 орфографическая и 3 пунктуационные ошибки, или 4 пунктуационные ошибки при отсутствии орфографических ошибок, а также 2 грамматические ошибки
«3»	1. В работе допущены существенные отклонения 2. Работа достоверна в главном, но в ней имеются отдельные фактические неточности. 3. Допущены отдельные нарушения последовательности изложения 4. Беден словарь и однообразны употребляемые синтаксические конструкции, встречается неправильное словоупотребление. 5. Стиль работы не отличается единством, речь недостаточно выразительна. В целом в работе допускается не более 4 недочетов в содержании и 5 речевых недочетов.	Допускаются: 4 орфографические и 4 пунктуационные ошибки, или 3 орф. и 5 пунк., или 7 пунк. при отсутствии орфографических (в 5 кл. - 5 орф. и 4 пунк., а также 4 грамматических ошибки
	Работа не соответствует теме. Допущено много фактических неточностей. Нарушена последовательность мыслей во всех частях	Допускаются: 7 орф. и 7 пунк. ошибок,

«2»	работы, отсутствует связь между ними, работа не соответствует плану. Крайне беден словарь, работа написана короткими однотипными предложениями со слабо выраженной связью между ними, часты случаи неправильного словоупотребления. Нарушено стилевое единство текста. В целом в работе допущено 6 недочетов и до 7 речевых недочетов	или 6 орф. и 8 пунк., или 5 орф. и 9 пунк., или 9 пунк., или 8 орф. и 5 пунк., а также 7 грамматических ошибок
«1»	В работе допущено более 6 недочетов в содержании и более 7 речевых недочетов	Имеется более 7 орф., 7 пунк. и 7 грамматических ошибок

## Литература

Сочинения, изложения

«5» - Содержание и речь: содержание работы полностью соответствует теме;

-фактические ошибки отсутствуют; содержание излагается последовательно;

-работа отличается богатством словаря, разнообразием используемых синтаксических конструкций, точностью словоупотребления;

-достигнуто стилевое единство и выразительность текста; в целом в работе – допускается 1 содержательный и 1-2 речевых недочета.

Грамотность: допускается 1 орфографическая, или 1 пунктуационная, или 1 грамматическая негрубая ошибка.

«4» - Содержание и речь: содержание работы в основном соответствует теме (имеются незначительные отклонения от темы);

-содержание в основном достоверно, но имеются единичные фактические неточности;

-имеются незначительные нарушения последовательности в изложении мыслей;

-лексический и грамматический строй речи достаточно разнообразен; стиль работы отличается единством и достаточной выразительностью;

-в целом в работе допускается 2 содержательных и 3-4 речевых недочета.

Грамотность: допускается 2 орфографические и 2 пунктуационные; или 1 орфографическая и 3 пунктуационные; или 4 пунктуационные ошибки, а также 2 грамматические ошибки.

«3» – Содержание и речь: работе допущены существенные отклонения от темы;

работа достоверна в главном, но в ней имеются отдельные фактические неточности;

-допущены отдельные нарушения последовательности изложения; беден словарь, однообразны употребляемые синтаксические конструкции,

-встречается неправильное словоупотребление; стиль работы не отличается единством, речь недостаточно выразительна;

-в целом в работе допускается 4 содержательных и 5 речевых недочетов.

Грамотность: допускается 4 орфографические и 4 пунктуационные; или 3 орфографические и 5 пунктуационных; или 7 пунктуационных ошибок, а также 4 грамматические ошибки.

«2» – Содержание и речь: работа не соответствует теме;

-допущено много фактических неточностей; нарушена последовательность изложения во всех частях работы, отсутствует связь между ними, работа не соответствует плану; крайне беден словарь, работа написана короткими однотипными предложениями со слабо выраженной связью между ними, часты случаи неправильного словоупотребления;

-нарушено стилевое единство текста; в целом в работе допускается 6 содержательных и 7 речевых недочетов.

Грамотность: допускается 7 орфографических и 7 пунктуационных; или 6 орфографических и 8 пунктуационных; или 5 орфографических и 9 пунктуационных; или 8 орфографических и 6 пунктуационных ошибок, а также 7 грамматических ошибок.

Устные ответы

«5» - полно и последовательно раскрыто содержание материала в объеме программы;

-четко и правильно даны определения и раскрыто содержание понятий, точно использованы научные термины;



-для доказательства использованы выводы и обобщения опытов; ответ самостоятельный, использованы ранее приобретенные знания,

-самостоятельно составленные примеры; материал изложен правильно с точки зрения норм литературного языка;

-возможны 1-2 неточности в вопросах второстепенного материала, которые исправляются с помощью учителя.

«4» - раскрыто основное содержание материала;

-правильно даны определения понятий и точно использованы научные термины;

-возможны ошибки в изложении выводов и обобщений из наблюдений и опытов;

-ответ самостоятельный; возможны неточности в вопросах второстепенного материала;

-допускаются 1-2 неточности в определении понятий, незначительное;

-нарушение последовательности изложения и единичные неточности в языке изложения материала.

«3» - содержание учебного материала изложено фрагментарно, недостаточно полно, не всегда последовательно;

-не дано определение понятий; не используются в качестве доказательства выводы и обобщения из наблюдений и опытов; недостаточно глубоко и доказательно обосновываются свои суждения, не приводятся свои примеры; допускаются ошибки и неточности в использовании научной терминологии и определении понятий;

-допускаются ошибки в языковом оформлении изложения материала.

«2» - основное содержание учебного материала не раскрыто;

-не даются ответы на вспомогательные вопросы учителя; допускаются грубые ошибки в определении понятий, при использовании терминологии, в языковом оформлении изложения материала.

#### Тестовые задания

При проверке тестовых заданий подсчитывается количество набранных баллов. Перевод их на четырехбалльную шкалу осуществляется по следующей схеме:

Оценка «5» -100 - 95 % полученных баллов от максимального количества;

Оценка «4» - 94-75 %;

Оценка «3» - 74-50 %;

Оценка «2» - 49% и ниже.

В тематических тестах или комплексных тестах небольшого объема соотношение следующее:

Оценка «5» -100%;

Оценка «4» - 75% - 99 %;

Оценка «3» - 60% - 74 %;

Оценка «2» - 45% - 59 %.

### **Иностранный язык (английский), (второй иностранный язык)**

Оценка «5» ставится в случае:

Знания, понимания, глубины усвоения обучающимся всего объёма программного материала.

Умения выделять главные положения в изученном материале, на основании фактов и примеров обобщать, делать выводы, устанавливать межпредметные и внутрипредметные связи, творчески применяет полученные знания в незнакомой ситуации.

Отсутствия ошибок и недочётов при воспроизведении изученного материала, при устных ответах устранение отдельных неточностей с помощью дополнительных вопросов учителя, соблюдение культуры письменной и устной речи, правил оформления письменных работ.

Оценка «4» ставится в случае:

Знания всего изученного программного материала.

Умения выделять главные положения в изученном материале, на основании фактов и примеров обобщать, делать выводы, устанавливать внутрипредметные связи, применять полученные знания на практике.

Незначительных (негрубых) ошибок и недочётов при воспроизведении изученного материала, соблюдения основных правил культуры письменной и устной речи, правил оформления письменных работ.

Оценка «3» (уровень представлений, сочетающихся с элементами научных понятий):

Знание и усвоение материала на уровне минимальных требований программы, затруднение при

самостоятельном воспроизведении, необходимость незначительной помощи учителя.

Умение работать на уровне воспроизведения, затруднения при ответах на видеоизменённые вопросы.

Наличие грубой ошибки, нескольких негрубых при воспроизведении изученного материала, незначительное несоблюдение основных правил культуры письменной и устной речи, правил оформления письменных работ.

Оценка «2»:

Знание и усвоение материала на уровне ниже минимальных требований программы, отдельные представления об изученном материале.

Отсутствие умений работать на уровне воспроизведения, затруднения при ответах на стандартные вопросы.

Наличие нескольких грубых ошибок, большого числа негрубых при воспроизведении изученного материала, значительное несоблюдение основных правил культуры письменной и устной речи, правил оформления письменных работ.

Для определения уровня знаний по английскому языку учитываются следующие критерии оценивания:

полнота и правильность – это правильный, точный ответ; правильный, но неполный или неточный ответ; неправильный ответ; нет ответа.

Критерии оценивания письменных работ

Контрольные работы

Отметку «5» - получает ученик, если его письменная работа, практическая деятельность в полном объеме соответствует учебной программе, объем ЗУНов составляет 90-100% содержания

Отметку «4» - получает ученик, если его письменная работа, практическая деятельность или ее результаты в общем соответствуют требованиям учебной программы, объем ЗУНов составляет 70-89% содержания.

Отметку «3» - получает ученик, если его письменная работа, практическая деятельность и ее результаты в основном соответствуют требованиям программы. Обучающийся владеет ЗУНами в объеме 50-69% содержания

Отметку «2» - получает ученик, если его письменная работа, практическая деятельность и ее результаты частично соответствуют требованиям программы, объем ЗУНов обучающегося составляет менее 49% содержания.

За письменные работы (тестовые работы, словарные диктанты) оценка вычисляется исходя из процента правильных ответов:

Виды работ	Оценка «2»	Оценка «3»	Оценка «4»	Оценка «5»
Контрольные работы, тестовые работы, словарные диктанты	0%-49%	От 50% до 69%	От 70% до 89%	От 90% до 100%

Творческие письменные работы (письма, разные виды сочинений, эссе, проектные работы, в т.ч. в группах) оцениваются по пяти критериям:

1.Содержание (соблюдение объема работы, соответствие теме, отражены ли все указанные в задании аспекты, стилевое оформление речи соответствует типу задания, аргументация на соответствующем уровне, соблюдение норм вежливости).

2.Организация работы (логичность высказывания, использование средств логической связи на соответствующем уровне, соблюдение формата высказывания и деление текста на абзацы);

3.Лексика (словарный запас соответствует поставленной задаче и требованиям данного года обучения языку);

4.Грамматика (использование разнообразных грамматических конструкций в соответствии с поставленной задачей и требованиями данного года обучения языку);

5. Орфография и пунктуация (отсутствие орфографических ошибок, соблюдение главных правил пунктуации: предложения начинаются с заглавной буквы, в конце предложения стоит точка, вопросительный или восклицательный знак, а также соблюдение основных правил расстановки запятых).

Критерии оценки устных развернутых ответов

(монологические высказывания, пересказы, диалоги, проектные работы, в т.ч. в группах)

Устные ответы оцениваются по пяти критериям:

1.Содержание (соблюдение объема высказывания, соответствие теме, отражение всех аспектов, указанных в задании, стилевое оформление речи, аргументация, соблюдение норм вежливости).

2.Взаимодействие с собеседником (умение логично и связно вести беседу, соблюдать очередность при обмене репликами, давать аргументированные и развернутые ответы на вопросы собеседника, умение начать и поддерживать беседу, а также восстановить ее в случае сбоя: переспрос, уточнение);

3.Лексика (словарный запас соответствует поставленной задаче и требованиям данного года обучения языку);

4.Грамматика (использование разнообразных грамматических конструкций в соответствии с поставленной задачей и требованиям данного года обучения языку);

5.Произношение (правильное произнесение звуков английского языка, правильная постановка ударения в словах, а также соблюдение правильной интонации в предложениях).

Оценка	Содержание	Коммуникативное взаимодействие	Лексика	Грамматика	Произношение
5	Соблюден объем высказывания. Высказывание соответствует теме; отражены все аспекты, указанные в задании, стилевое оформление речи соответствует типу задания, аргументация на уровне, нормы вежливости соблюдены.	Адекватная естественная реакция на реплики собеседника. Проявляется речевая инициатива для решения поставленных коммуникативных задач.	Лексика адекватна поставленной задаче и требованиям данного года обучения языку.	Использованы разные грамматич. конструкций в соответствии с задачей и требованиям данного года обучения языку. Редкие грамматические ошибки не мешают коммуникации.	Речь звучит в естественном темпе, нет грубых фонетических ошибок.
4	Не полный объем высказывания. Высказывание соответствует теме; не отражены некоторые аспекты, указанные в задании, стилевое оформление речи соответствует типу задания, аргументация не всегда на соответствующем уровне, но нормы вежливости соблюдены.	Коммуникация немного затруднена.	Лексические ошибки незначительно влияют на восприятие речи обучающегося.	Грамматические незначительно влияют на восприятие речи обучающегося.	Речь иногда неоправданно паузируется. В отдельных словах допускаются фонетические ошибки (замена, английских фонем сходными русскими). Общая интонация обусловлена влиянием родного языка.
3	Незначительный объем высказывания, которое не в полной мере соответствует теме; не отражены некоторые аспекты, указанные в задании, стилевое оформление	Коммуникация существенно затруднена, обучающийся не проявляет речевой инициативы.-	Обучающийся делает большое количество грубых лексических ошибок.	Обучающийся делает большое количество грубых грамматических ошибок.	Речь воспринимается с трудом из-за большого количества фонетических ошибок. Интонация

речи не в полной мере соответствует типу задания, аргументация не на соответствующем уровне, нормы вежливости не соблюдены.				обусловлена влиянием родного языка.
---	--	--	--	-------------------------------------

## Химия

### Оценка «5» ставится в случае:

1. Знания, понимания, глубины усвоения обучающимися всего объёма программного материала.
2. Умения выделять главные положения в изученном материале, на основании фактов и примеров обобщать, делать выводы, устанавливать межпредметные и внутрипредметные связи, творчески применять полученные знания в незнакомой ситуации.
3. Отсутствия ошибок и недочётов при воспроизведении изученного материала, при устных ответах устранения отдельных неточностей с помощью дополнительных вопросов учителя, соблюдения культуры письменной и устной речи, правил оформления письменных работ.

### Оценка «4» ставится в случае:

1. Знания всего изученного программного материала.
2. Умения выделять главные положения в изученном материале, на основании фактов и примеров обобщать, делать выводы, устанавливать внутрипредметные связи, применять полученные знания на практике.
3. Допущения незначительных (негрубых) ошибок, недочётов при воспроизведении изученного материала; соблюдения основных правил культуры письменной и устной речи, правил оформления письменных работ.

### Оценка «3» ставится в случае:

1. Знания и усвоения материала на уровне минимальных требований программы, затруднения при самостоятельном воспроизведении, возникновения необходимости незначительной помощи преподавателя.
2. Умения работать на уровне воспроизведения, затруднения при ответах на видоизменённые вопросы.
3. Наличие грубой ошибки, нескольких грубых ошибок при воспроизведении изученного материала; незначительного несоблюдения основных правил культуры письменной и устной речи, правил оформления письменных работ.

### Оценка «2» ставится в случае:

1. Знания и усвоения материала на уровне ниже минимальных требований программы; наличия отдельных представлений об изученном материале.
2. Отсутствия умения работать на уровне воспроизведения, затруднения при ответах на стандартные вопросы.
3. Наличие нескольких грубых ошибок, большого числа негрубых при воспроизведении изученного материала, значительного несоблюдения основных правил культуры письменной и устной речи, правил оформления письменных работ.

### Критерии оценки самостоятельных письменных и контрольных работ по химии

Оценка «5» ставится, если ученик:

1. Выполнил работу без ошибок и недочетов.
2. Допустил не более одного недочета

Оценка «4» ставится, если ученик выполнил работу полностью, но допустил в ней:

1. Не более одной негрубой ошибки и одного недочета.
2. Не более двух недочетов.

Оценка «3» ставится, если ученик правильно выполнил не менее половины работы или допустил:

1. Не более двух грубых ошибок или не более одной грубой и одной негрубой ошибки и одного недочета;
2. Не более двух- трех негрубых ошибок или одной негрубой ошибки и трех недочетов;
3. При отсутствии ошибок, но при наличии четырех-пяти недочетов.

Оценка «2» ставится, если ученик:

1. Допустил число ошибок недочетов превышающее норму, при которой может быть выставлена оценка «3».
2. Если правильно выполнил менее половины работы.
3. Не приступил к выполнению работы.
4. Правильно выполнил не более 10% всех заданий.

### Критерии и нормы устного ответа по химии

Оценка «5» ставится, если ученик:

1. Показывает глубокое и полное знание и понимание всего объема программного материала; полное понимание сущности рассматриваемых понятий, явлений и закономерностей, теорий, взаимосвязей.

2. Умеет составить полный и правильный ответ на основе изученного материала; выделять главные положения, самостоятельно подтверждать ответ конкретными примерами, фактами; самостоятельно и аргументировано делать анализ, обобщать, выводы. Устанавливает межпредметные (на основе ранее приобретенных знаний) и внутрипредметные связи, творчески применяет полученные знания в незнакомой ситуации. Последовательно, четко, связно, обоснованно и безошибочно излагает учебный материал: дает ответ в логической последовательности с использованием принятой терминологии; делает собственные выводы; формирует точное определение и истолкование основных понятий, законов, теорий; при ответе не повторяет дословно текст учебника; излагает материал литературным языком; правильно и обстоятельно отвечает на дополнительные вопросы учителя. Самостоятельно и рационально использует наглядные пособия, справочные материалы, учебник, дополнительную литературу, первоисточники; применяет систему условных обозначений при ведении записей, сопровождающих ответ; использует для доказательства выводы из наблюдений и опытов.

3. Самостоятельно, уверенно и безошибочно применяет полученные знания в решении проблем на творческом уровне; допускает не более одного недочета, который легко исправляет по требованию учителя; имеет необходимые навыки работы с приборами, чертежами, схемами и графиками, сопутствующими ответу; записи, сопровождающие ответ, соответствуют требованиям.

Оценка «4» ставится, если ученик:

1. Показывает знания всего изученного программного материала. Дает полный и правильный ответ на основе изученных теорий; допускает незначительные ошибки и недочеты при воспроизведении изученного материала, определения понятий, неточности при использовании научных терминов или в выводах и обобщениях из наблюдений и опытов; материал излагает в определенной логической последовательности, при этом допускает одну негрубую ошибку или не более двух недочетов и может их исправить самостоятельно при требовании или при небольшой помощи преподавателя; в основном усвоил учебный материал; подтверждает ответ конкретными примерами; правильно отвечает на дополнительные вопросы учителя.

2. Умеет самостоятельно выделять главные положения в изученном материале; на основании фактов и примеров обобщать, делать выводы, устанавливать внутрипредметные связи. Применяет полученные знания на практике в видоизмененной ситуации, соблюдает основные правила культуры устной и письменной речи, использует научные термины.

3. Не обладает достаточным навыком работы со справочной литературой, учебником, первоисточниками (правильно ориентируется, но работает медленно). Допускает негрубые нарушения правил оформления письменных работ.

Оценка «3» ставится, если ученик:

1. Усвоил основное содержание учебного материала, имеет пробелы в усвоении материала, не препятствующие дальнейшему усвоению программного материала; материал излагает несистематизированно, фрагментарно, не всегда последовательно.

2. Показывает недостаточную сформированность отдельных знаний и умений; выводы и обобщения аргументирует слабо, допускает в них ошибки.

3. Допустил ошибки и неточности в использовании научной терминологии, определения понятий дал недостаточно четкие; не использовал в качестве доказательства выводы и обобщения из наблюдений, фактов, опытов или допустил ошибки при их изложении.

4. Испытывает затруднения в применении знаний, необходимых для решения задач различных типов, при объяснении конкретных явлений на основе теорий и законов, или в подтверждении конкретных примеров практического применения теорий.

5. Отвечает неполно на вопросы учителя (упуская и основное), или воспроизводит содержание текста учебника, но недостаточно понимает отдельные положения, имеющие важное значение в этом тексте.

6. Обнаруживает недостаточное понимание отдельных положений при воспроизведении текста учебника (записей, первоисточников) или отвечает неполно на вопросы учителя, допуская одну - две грубые ошибки.

Оценка «2» ставится, если ученик:

1. Не усвоил и не раскрыл основное содержание материала; не делает выводов и обобщений.

2. Не знает и не понимает значительную или основную часть программного материала в пределах поставленных вопросов или имеет слабо сформированные и неполные знания и не умеет применять их к решению конкретных вопросов и задач по образцу.

3. При ответе (на один вопрос) допускает более двух грубых ошибок, которые не может исправить даже при помощи учителя.

4. Не может ответить ни на один их поставленных вопросов.

5. Полностью не усвоил материал.

### Критерии оценивания практических (лабораторных) работ, опытов по химии.

Оценка «5» ставится, если ученик:

1. Правильно определил цель опыта и выполнил работу в полном объеме с соблюдением необходимой последовательности проведения опытов и измерений.
2. Самостоятельно и рационально выбрал и подготовил для опыта необходимое оборудование, все опыты провел в условиях и режимах, обеспечивающих получение результатов и выводов с наибольшей точностью.
3. Научно грамотно, логично описал наблюдения и сформировал выводы из опыта. В представленном отчете правильно и аккуратно выполнил все записи, таблицы, рисунки, чертежи, графики, вычисления и сделал выводы.
4. Правильно выполнил анализ погрешностей (9-11 классы).
5. Проявляет организационно-трудовые умения (поддерживает чистоту рабочего места и порядок на столе, экономно использует расходные материалы).
6. Эксперимент осуществляет по плану с учетом техники безопасности и правил работы с материалами и оборудованием.

Оценка «4» ставится, если ученик выполнил требования к оценке «5», но:

1. Опыт проводил в условиях, не обеспечивающих достаточной точности измерений.
2. Было допущено два – три недочета или более одной грубой ошибки и одного недочета.
3. Эксперимент проведен не полностью или в описании наблюдений из опыта ученик допустил неточности, выводы сделал неполные.

Оценка «3» ставится, если ученик:

1. Правильно определил цель опыта; работу выполняет правильно не менее чем наполовину, однако объем выполненной части таков, что позволяет получить правильные результаты и выводы по основным, принципиально важным задачам работы.
2. Подбор оборудования, объектов, материалов, а также работы по началу опыта провел с помощью учителя; или в ходе проведения опыта и измерений опыта были допущены ошибки в описании наблюдений, формулировании выводов.
3. Опыт проводился в нерациональных условиях, что привело к получению результатов с большей погрешностью; или в отчете были допущены в общей сложности не более двух ошибок (в записях единиц, измерениях, в вычислениях, графиках, таблицах, схемах, анализе погрешностей и т.д.) не принципиального для данной работы характера, но повлиявших на результат выполнения; не выполнен совсем или выполнен неверно анализ погрешностей (9-11 классы);
4. Допускает грубую ошибку в ходе эксперимента (в объяснении, в оформлении работы, в соблюдении правил техники безопасности при работе с материалами и оборудованием), которая исправляется по требованию учителя.

Оценка «2» ставится, если ученик:

1. Не определил самостоятельно цель опыта: выполнил работу не полностью, не подготовил нужное оборудование и объем выполненной части работы не позволяет сделать правильных выводов.
2. Опыты, измерения, вычисления, наблюдения производились неправильно.
3. В ходе работы и в отчете обнаружились в совокупности все недостатки, отмеченные в требованиях к оценке «3».
4. Допускает две (и более) грубые ошибки в ходе эксперимента, в объяснении, в оформлении работы, в соблюдении правил техники безопасности при работе с веществами и оборудованием, которые не может исправить даже по требованию учителя.

### Критерии оценки умений решать расчетные задачи.

Отметка «5»:

- в логическом рассуждении и решении нет ошибок, задача решена рациональным способом;

Отметка «4»:

- в логическом рассуждении и решения нет существенных ошибок, но задача решена нерациональным способом, или допущено не более двух несущественных ошибок.

Отметка «3»:

- в логическом рассуждении нет существенных ошибок, но допущена существенная ошибка в математических расчетах.

Отметка «2»:

- имеются существенные ошибки в логическом рассуждении и в решении.
- отсутствие ответа на задание.

### Тестовые задания

При проверке тестовых заданий подсчитывается количество набранных баллов. Перевод их на четырехбалльную шкалу осуществляется по следующей схеме:

Оценка «5» - 100 - 95 % полученных баллов от максимального количества;

Оценка «4» - 94-75 %;

Оценка «3» - 74-50 %;

Оценка «2» - 49% и ниже.

В тематических тестах или комплексных тестах небольшого объема соотношение следующее:

Оценка «5» - 100%;

Оценка «4» - 75% - 99 %;

Оценка «3» - 60% - 74 %;

Оценка «2» - 45% - 59 %.

## Биология

Оценка «5» ставится в случае:

- Знания, понимания, глубины усвоения обучающимися всего объёма программного материала.

- Умения выделять главные положения в изученном материале, на основании фактов и примеров обобщать, делать выводы, устанавливать межпредметные и внутрипредметные связи, творчески применять полученные знания в незнакомой ситуации.

- Отсутствия ошибок и недочётов при воспроизведении изученного материала, при устных ответах устранения отдельных неточностей с помощью дополнительных вопросов учителя, соблюдения культуры письменной и устной речи, правил оформления письменных работ.

Оценка «4» ставится в случае:

- Знания всего изученного программного материала.

- Умения выделять главные положения в изученном материале, на основании фактов и примеров обобщать, делать выводы, устанавливать внутрипредметные связи, применять полученные знания на практике.

- Допущения незначительных (негрубых) ошибок, недочётов при воспроизведении изученного материала; соблюдения основных правил культуры письменной и устной речи, правил оформления письменных работ.

Оценка «3» ставится в случае:

- Знания и усвоения материала на уровне минимальных требований программы, затруднения при самостоятельном воспроизведении, возникновения необходимости незначительной помощи преподавателя.

- Умения работать на уровне воспроизведения, затруднения при ответах на видоизменённые вопросы.

- Наличие грубой ошибки, нескольких грубых ошибок при воспроизведении изученного материала; незначительного несоблюдения основных правил культуры письменной и устной речи, правил оформления письменных работ.

Оценка «2» ставится в случае:

- Знания и усвоения материала на уровне ниже минимальных требований программы; наличия отдельных представлений об изученном материале.

- Отсутствия умения работать на уровне воспроизведения, затруднения при ответах на стандартные вопросы.

- Наличие нескольких грубых ошибок, большого числа негрубых при воспроизведении изученного материала, значительного несоблюдения основных правил культуры письменной и устной речи, правил оформления письменных работ.

Критерии и нормы оценки знаний и умений обучающихся за устный ответ.

Оценка "5" ставится, если ученик:

1. Показывает глубокое и полное знание и понимание всего программного материала; полное понимание сущности рассматриваемых понятий, явлений и закономерностей, теорий, взаимосвязей.

2. Умеет составить полный и правильный ответ на основе изученного материала; выделять главные положения, самостоятельно подтверждать ответ конкретными примерами, фактами; самостоятельно и аргументировано делать анализ, обобщения, выводы; устанавливать межпредметные связи (на основе ранее приобретённых знаний) и внутрипредметные связи, творчески применять полученные знания в незнакомой ситуации; последовательно, чётко, связно, обоснованно и безошибочно излагать учебный материал. Умеет составлять ответ в логической последовательности с использованием принятой терминологии; делать собственные выводы; формулировать точное определение и истолкование основных понятий, законов, теорий. Может при ответе не повторять дословно текст учебника; излагать материал литературным языком; правильно и обстоятельно отвечать на дополнительные вопросы учителя; самостоятельно и рационально использовать наглядные пособия, справочные материалы, учебник, дополнительную литературу, первоисточники; применять систему условных обозначений при ведении записей, сопровождающих ответ; использовать для доказательства выводов из наблюдений и опытов.

3. Самостоятельно, уверенно и безошибочно применяет полученные знания в решении проблем на творческом уровне; допускает не более одного недочёта, который легко исправляет по требованию

учителя; имеет необходимые навыки работы с приборами, чертежами, схемами, графиками, картами, сопутствующими ответу; записи, сопровождающие ответ, соответствуют требованиям.

Оценка "4" ставится, если ученик:

1. Показывает знания всего изученного программного материала. Дает полный и правильный ответ на основе изученных теорий; допускает незначительные ошибки и недочеты при воспроизведении изученного материала, небольшие неточности при использовании научных терминов или в выводах, обобщениях из наблюдений. Материал излагает в определенной логической последовательности, при этом допускает одну негрубую ошибку или не более двух недочетов, которые может исправить самостоятельно при требовании или небольшой помощи преподавателя; подтверждает ответ конкретными примерами; правильно отвечает на дополнительные вопросы учителя.

2. Умеет самостоятельно выделять главные положения в изученном материале; на основании фактов и примеров обобщать, делать выводы. Устанавливать внутрисубъектные связи. Может применять полученные знания на практике в видоизмененной ситуации, соблюдать основные правила культуры устной речи; использовать при ответе научные термины.

3. Не обладает достаточным навыком работы со справочной литературой, учебником, первоисточником (правильно ориентируется, но работает медленно).

Оценка "3" ставится, если ученик:

1. Усваивает основное содержание учебного материала, но имеет пробелы, не препятствующие дальнейшему усвоению программного материала.

2. Излагает материал несистематизированно, фрагментарно, не всегда последовательно; показывает недостаточную сформированность отдельных знаний и умений; слабо аргументирует выводы и обобщения, допускает ошибки при их формулировке; не использует в качестве доказательства выводы и обобщения из наблюдений, опытов или допускает ошибки при их изложении; дает нечеткие определения понятий.

3. Испытывает затруднения в применении знаний, необходимых для решения задач различных типов, практических заданий; при объяснении конкретных явлений на основе теорий и законов; отвечает неполно на вопросы учителя или воспроизводит содержание текста учебника, но недостаточно понимает отдельные положения, имеющие важное значение в этом тексте, допуская одну-две грубые ошибки.

Оценка "2" ставится, если ученик:

1. Не усваивает и не раскрывает основное содержание материала; не знает или не понимает значительную часть программного материала в пределах поставленных вопросов; не делает выводов и обобщений.

2. Имеет слабо сформированные и неполные знания, не умеет применять их при решении конкретных вопросов, задач, заданий по образцу.

3. При ответе на один вопрос допускает более двух грубых ошибок, которые не может исправить даже при помощи учителя.

Критерии и нормы оценки знаний и умений обучающихся за самостоятельные письменные и контрольные работы.

Оценка «5» ставится, если ученик:

1. Выполняет работу без ошибок и /или/ допускает не более одного недочета.

2. Соблюдает культуру письменной речи; правила оформления письменных работ.

Оценка «4» ставится, если ученик:

1. Выполняет письменную работу полностью, но допускает в ней не более одной негрубой ошибки и одного недочета и /или/ не более двух недочетов.

2. Соблюдает культуру письменной речи, правила оформления письменных работ, но -допускает небольшие помарки при ведении записей.

Оценка «3» ставится, если ученик:

1. Правильно выполняет не менее половины работы.

2. Допускает не более двух грубых ошибок, или не более одной грубой, одной негрубой ошибки и одного недочета, или не более трех негрубых ошибок, или одной негрубой ошибки и трех недочетов, или при отсутствии ошибок, но при наличии пяти недочетов.

3. Допускает незначительное несоблюдение основных норм культуры письменной речи, правил оформления письменных работ.

Оценка «2» ставится, если ученик:

1. Правильно выполняет менее половины письменной работы.

2. Допускает число ошибок и недочетов, превосходящее норму, при которой может быть выставлена оценка "3".

3. Допускает значительное несоблюдение основных норм культуры письменной речи, правил оформления письменных работ.

Критерии и нормы оценки знаний и умений обучающихся за практические и лабораторные работы.

Оценка «5» ставится, если:

1. Правильно самостоятельно определяет цель данных работ; выполняет работу в полном объеме с



соблюдением необходимой ' последовательности проведения опытов, измерений.

2. Самостоятельно, рационально выбирает и готовит для выполнения работ необходимое оборудование; проводит данные работы в условиях, обеспечивающих получение наиболее точных результатов.

3. Грамотно, логично описывает ход практических (лабораторных) работ, правильно формулирует выводы; точно и аккуратно выполняет все записи, таблицы, рисунки, чертежи, графики, вычисления.

4. Проявляет организационно-трудовые умения: поддерживает чистоту рабочего места, порядок на столе, экономно расходует материалы; соблюдает правила техники безопасности при выполнении работ.

Оценка «4» ставится, если ученик:

1. Выполняет практическую (лабораторную) работу полностью в соответствии с требованиями при оценивании результатов на "5", но допускает в вычислениях, измерениях два - три недочёта или одну негрубую ошибку и один недочёт.

2. При оформлении работ допускает неточности в описании хода действий; делает неполные выводы при обобщении.

Оценка «3» ставится, если ученик:

1. Правильно выполняет работу не менее, чем на 50%, однако объём выполненной части таков, что позволяет получить верные результаты и сделать выводы по основным, принципиальным важным задачам работы.

2. Подбирает оборудование, материал, начинает работу с помощью учителя; или в ходе проведения измерений, вычислений, наблюдений допускает ошибки, неточно формулирует выводы, обобщения.

3. Проводит работу в нерациональных условиях, что приводит к получению результатов с большими погрешностями; или в отчёте допускает в общей сложности не более двух ошибок (в записях чисел, результатов измерений, вычислений, составлении графиков, таблиц, схем и т.д.), не имеющих для данной работы принципиального значения, но повлиявших на результат выполнения.

4. Допускает грубую ошибку в ходе выполнения работы: в объяснении, в оформлении, в соблюдении правил техники безопасности, которую ученик исправляет по требованию учителя.

Оценка "2" ставится, если ученик:

1. Не определяет самостоятельно цель работы, не может без помощи учителя подготовить соответствующее оборудование; выполняет работу не полностью, и объём выполненной части не позволяет сделать правильные выводы.

2. Допускает две и более грубые ошибки в ходе работ, которые не может исправить по требованию педагога; или производит измерения, вычисления, наблюдения неверно.

При проверке тестовых заданий подсчитывается количество набранных баллов. Перевод их на четырехбалльную шкалу осуществляется по следующей схеме:

Оценка «5» -100 - 95 % полученных баллов от максимального количества;

Оценка «4» - 94-75 %;

Оценка «3» - 74-50 %;

Оценка «2» - 49% и ниже.

В тематических тестах или комплексных тестах небольшого объема соотношение следующее:

Оценка «5» -100%;

Оценка «4» - 75% - 99 %;

Оценка «3» - 60% - 74 %;

Оценка «2» - 45% - 59 %.

## **География**

Устный ответ.

Оценка "5" ставится, если ученик:

показывает глубокое и полное знание и понимание всего объёма программного материала; полное понимание сущности рассматриваемых понятий, явлений и закономерностей, теорий, взаимосвязей;

Умеет составить полный и правильный ответ на основе изученного материала; выделять главные положения, самостоятельно подтверждать ответ конкретными примерами, фактами; самостоятельно и аргументировано делать анализ, обобщения, выводы; Устанавливать межпредметные (на основе ранее приобретенных знаний) и внутрипредметные связи, творчески применять полученные знания в незнакомой ситуации. Последовательно, чётко, связно, обоснованно и безошибочно излагать учебный материал; давать ответ в логической последовательности с использованием принятой терминологии; делать собственные выводы; формулировать точное определение и истолкование основных понятий, законов, теорий; при ответе не повторять дословно текст учебника; излагать материал литературным языком; правильно и обстоятельно отвечать на дополнительные вопросы учителя. Самостоятельно и

рационально использовать наглядные пособия, справочные материалы, учебник, дополнительную литературу, первоисточники; применять систему условных обозначений при ведении записей, сопровождающих ответ; использование для доказательства выводов из наблюдений и опытов.

Самостоятельно, уверенно и безошибочно применяет полученные знания в решении проблем на творческом уровне; допускает не более одного недочёта, который легко исправляет по требованию учителя; имеет необходимые навыки работы с приборами, чертежами, схемами и графиками, сопутствующими ответу; записи, сопровождающие ответ, соответствуют требованиям

хорошее знание карты и использование ее, верное решение географических задач.

Оценка "4" ставится, если ученик:

Показывает знания всего изученного программного материала. Дает полный и правильный ответ на основе изученных теорий; незначительные ошибки и недочёты при воспроизведении изученного материала, определения понятий, небольшие неточности при использовании научных терминов или в выводах и обобщениях из наблюдений и опытов; материал излагает в определенной логической последовательности, при этом допускает одну негрубую ошибку или не более двух недочетов и может их исправить самостоятельно при требовании или при небольшой помощи преподавателя; в основном усвоил учебный материал; подтверждает ответ конкретными примерами; правильно отвечает на дополнительные вопросы учителя.

Умеет самостоятельно выделять главные положения в изученном материале; на основании фактов и примеров обобщать, делать выводы, устанавливать внутрипредметные связи.

Применять полученные знания на практике в видоизменённой ситуации, соблюдать основные правила культуры устной речи и сопровождающей письменной, использовать научные термины;

Ответ самостоятельный.

Наличие неточностей в изложении географического материала;

Определение понятий неполное, допущены незначительные нарушения последовательности изложения, небольшие неточности при использовании научных терминов или в выводах и обобщениях;

Связное и последовательное изложение; при помощи наводящих вопросов учителя восполняются сделанные пропуски;

Наличие конкретных представлений элементарных реальных понятий изучаемых географических явлений;

Понимание основных географических взаимосвязей;

Знание карты и умение ей пользоваться;

При решении географических задач сделаны второстепенные ошибки.

Оценка "3" ставится, если ученик:

Усвоил основное содержание учебного материала, имеет пробелы в усвоении материала, не препятствующие дальнейшему усвоению программного материала;

Материал излагает несистематизировано, фрагментарно, не всегда последовательно;

Показывает недостаточную сформированность отдельных знаний и умений; выводы и обобщения аргументирует слабо, допускает в них ошибки.

Не использовал в качестве доказательства выводы и обобщения из наблюдений, фактов, опытов или допустил ошибки при их изложении.

Испытывает затруднения в применении знаний, необходимых для решения задач различных типов, при объяснении конкретных явлений на основе теорий и законов, или в подтверждении конкретных примеров практического применения теорий.

Отвечает неполно на вопросы учителя (упуская и основное), или воспроизводит содержание текста учебника, но недостаточно понимает отдельные положения, имеющие важное значение в этом тексте;

Слабое знание географической номенклатуры, отсутствие практических навыков работы в области географии (неумение пользоваться компасом, масштабом и т. д.);

Скудные географические представления, преобладают формалистические требования знания;

Знание карты недостаточное, показ на ней сбивчивый;

Только при помощи наводящих вопросов ученик улавливает географические связи.

Оценка "2" ставится, если ученик:

Не усвоил и не раскрыл основное содержание материала;

Не делает выводов и обобщений.

Не знает и не понимает значительную или основную часть программного материала в пределах поставленных вопросов;

Имеет слабо сформированные и неполные знания и не умеет применять их к решению конкретных вопросов и задач по образцу.

При ответе (на один вопрос) допускает более двух грубых ошибок, которые не может исправить даже при помощи учителя.

Имеются грубые ошибки в использовании карты.

Примечание. По окончании устного ответа обучающегося педагогом даётся краткий анализ ответа, объявляется мотивированная оценка. Возможно привлечение других учащихся для анализа ответа, самоанализ, предложение оценки.

Оценка самостоятельных письменных и контрольных работ.

Оценка "5" ставится, если ученик: выполнил работу без ошибок и недочетов; допустил не более одного недочета.

Оценка "4" ставится, если ученик выполнил работу полностью, но допустил в ней: не более одной негрубой ошибки и одного недочета, или не более двух недочетов.

Оценка "3" ставится, если ученик правильно выполнил не менее половины работы или допустил: не более двух грубых ошибок, или не более одной грубой и одной негрубой ошибки и одного недочета, или не более двух-трех негрубых ошибок, или одной негрубой ошибки и трех недочетов, или при отсутствии ошибок, но при наличии четырех-пяти недочетов.

Оценка "2" ставится, если ученик: допустил число ошибок и недочетов превосходящее норму, при которой может быть выставлена оценка "3", или если правильно выполнил менее половины работы.

Примечание.

Учитель имеет право поставить ученику оценку выше той, которая предусмотрена нормами, если учеником оригинально выполнена работа.

Оценки с анализом доводятся до сведения учащихся, как правило, на последующем уроке, предусматривается работа над ошибками, устранение пробелов.

Тестовые задания

При проверке тестовых заданий подсчитывается количество набранных баллов. Перевод их на четырехбалльную шкалу осуществляется по следующей схеме:

Оценка «5» - 100 - 95 % полученных баллов от максимального количества;

Оценка «4» - 94-75 %;

Оценка «3» - 74-50 %;

Оценка «2» - 49% и ниже.

В тематических тестах или комплексных тестах небольшого объема соотношение следующее:

Оценка «5» - 100%;

Оценка «4» - 75% - 99 %;

Оценка «3» - 60% - 74 %;

Оценка «2» - 45% - 59 %.

Оценка качества выполнения практических и самостоятельных работ по географии.

Отметка "5"

Практическая или самостоятельная работа выполнена в полном объеме с соблюдением необходимой последовательности. Учащиеся работали полностью самостоятельно: подобрали необходимые для выполнения предлагаемых работ источники знаний, показали необходимые для проведения практических и самостоятельных работ теоретические знания, практические умения и навыки. Работа оформлена аккуратно, в оптимальной для фиксации результатов форме. Форма фиксации материалов может быть предложена учителем или выбрана самими учащимися.

Отметка "4"

Практическая или самостоятельная работа выполнена учащимися в полном объеме и самостоятельно. Допускается отклонение от необходимой последовательности выполнения, не влияющее на правильность конечного результата (перестановка пунктов типового плана при характеристике отдельных территорий или стран и т. д.). Использованы указанные учителем источники знаний, включая страницы атласа, таблицы из приложения к учебнику, страницы из статистических сборников. Работа показала знание

основного теоретического материала и овладение умениями, необходимыми для самостоятельного выполнения работы. Допускаются неточности и небрежность в оформлении результатов работы.

Отметка "3"

Практическая работа выполнена и оформлена учащимися с помощью учителя или хорошо подготовленных и уже выполнивших на "отлично" данную работу учащихся. На выполнение работы затрачено много времени (можно дать возможность доделать работу дома). Учащиеся показали знания теоретического материала, но испытывали затруднения при самостоятельной работе с картами атласа, статистическими материалами, географическими инструментами.

Отметка "2"

Выставляется в том случае, когда учащиеся оказались не подготовленными к выполнению этой работы. Полученные результаты не позволяют сделать правильных выводов и полностью расходятся с поставленной целью. Обнаружено плохое знание теоретического материала и отсутствие необходимых умений. Руководство и помощь со стороны учителя и хорошо подготовленных учащихся неэффективны из-за плохой подготовки обучающегося.

Оценка умений работать с картой и другими источниками географических знаний.

Отметка «5» - правильный, полный отбор источников знаний, рациональное их использование в определенной последовательности; соблюдение логики в описании или характеристике географических территорий или объектов; самостоятельное выполнение и формулирование выводов на основе практической деятельности; аккуратное оформление результатов работы.

Отметка «4» - правильный и полный отбор источников знаний, допускаются неточности в использовании карт и других источников знаний, в оформлении результатов.

Отметка «3» - правильное использование основных источников знаний; допускаются неточности в формулировке выводов; неаккуратное оформление результатов.

Отметка «2» - неумение отбирать и использовать основные источники знаний; допускаются существенные ошибки в выполнении задания и в оформлении результатов.

## **Математика**

Устный ответ

оценка «5» ставится, если ученик:

- полно раскрыл содержание материала в объеме, предусмотренном программой и учебником;
- изложил материал грамотным языком в определенной логической последовательности, точно используя математическую терминологию и символику;
- правильно выполнил рисунки, чертежи, графики, сопутствующие ответу; показал умение иллюстрировать теоретические положения конкретными примерами, применять их в новой ситуации при выполнении практического задания;
- продемонстрировал усвоение ранее изученных сопутствующих вопросов, сформированность и устойчивость используемых при отработке умений и навыков;
- отвечал самостоятельно без наводящих вопросов учителя. Возможны одна - две неточности при освещении второстепенных вопросов или в выкладках, которые ученик легко исправил по замечанию учителя.

оценка «4» ставится, если:

- ответ ученика удовлетворяет в основном требованиям на оценку «5», но при этом имеет один из недостатков:
- в изложении допущены небольшие пробелы, не исказившие математическое содержание ответа;
- допущены один – два недочета при освещении основного содержания ответа, исправленные по замечанию учителя;
- допущены ошибка или более двух недочетов при освещении второстепенных вопросов или в выкладках, легко исправленные по замечанию учителя.

оценка «3» ставится, если:

- неполно или непоследовательно раскрыто содержание материала, но показано общее понимание вопроса и продемонстрированы умения, достаточные для дальнейшего усвоения программного материала;
- имелись затруднения или допущены ошибки в определении понятий, использовании математической терминологии, чертежах, выкладках, исправленные после нескольких наводящих вопросов учителя;

-ученик не справился с применением теории в новой ситуации при выполнении практического задания, но выполнил задания обязательного уровня сложности по данной теме;

-при знании теоретического материала выявлена недостаточная сформированность основных умений и навыков.

оценка «2» ставится, если:

- не раскрыто основное содержание учебного материала;

- обнаружено незнание или непонимание учеником большей или наиболее важной части учебного материала;

- допущены ошибки в определении понятий, при использовании математической терминологии, в рисунках, чертежах или графиках, в выкладках, которые не исправлены после нескольких наводящих вопросов учителя.

#### Самостоятельные и контрольные работы

Оценка «5» ставится за работу, выполненную правильно на 86% и более.

Оценка «4» ставится за работу, выполненную правильно на 61-85%

Оценка «3» ставится за работу, выполненную правильно 41-60%.

Оценка «2» ставится, когда число ошибок и недочетов превосходит норму, при которой может быть выставлена оценка «3».

#### Тестовые задания

При проверке тестовых заданий подсчитывается количество набранных баллов. Перевод их на четырехбалльную шкалу осуществляется по следующей схеме:

Оценка «5» -100 - 86 % полученных баллов от максимального количества;

Оценка «4» - 85-61 %;

Оценка «3» - 60-41 %;

Оценка «2» - 41% и ниже.

В тематических тестах или комплексных тестах небольшого объема соотношение следующее:

Оценка «5» -100%;

Оценка «4» - 75% - 99 %;

Оценка «3» - 60% - 74 %;

Оценка «2» - 45% - 59 %.

### **Информатика и ИКТ**

#### Устный ответ

- оценка «5» ставится, если ученик:

- полно раскрыл содержание материала в объеме, предусмотренном программой и учебником;

- изложил материал грамотным языком в определенной логической последовательности, точно используя математическую и специализированную терминологию и символику;

- правильно выполнил графическое изображение алгоритма и иные чертежи и графики, сопутствующие ответу;

- показал умение иллюстрировать теоретические положения конкретными примерами, применять их в новой ситуации при выполнении практического задания;

- продемонстрировал усвоение ранее изученных сопутствующих вопросов, сформированность и устойчивость используемых при ответе умений и навыков;

- отвечал самостоятельно без наводящих вопросов учителя.

- оценка «4» ставится, если ответ имеет один из недостатков:

- в изложении допущены небольшие пробелы, не исказившие логического и информационного содержания ответа;

- нет определенной логической последовательности, неточно используется математическая и специализированная терминология и символика;

- допущены один-два недочета при освещении основного содержания ответа, исправленные по замечанию учителя;

- допущены ошибка или более двух недочетов при освещении второстепенных вопросов или в выкладках, легко исправленные по замечанию или вопросу учителя.

- оценка «3» ставится, если:

- неполно или непоследовательно раскрыто содержание материала, но показано общее понимание вопроса, имелись затруднения или допущены ошибки в определении понятий, использовании терминологии, чертежах, блок-схем и выкладках, исправленные после нескольких наводящих вопросов учителя;

- ученик не справился с применением теории в новой ситуации при выполнении практического задания, но выполнил задания обязательного уровня сложности по данной теме,

- при знании теоретического материала выявлена недостаточная сформированность основных умений и навыков.

- оценка «2» ставится, если:

- не раскрыто основное содержание учебного материала;

- обнаружено незнание или непонимание учеником большей или наиболее важной части учебного материала,

- допущены ошибки в определении понятий, при использовании терминологии, в чертежах, блок-схем и иных выкладках, которые не исправлены после нескольких наводящих вопросов учителя.

#### Самостоятельная (проверочная) работа

Оценка "5" ставится, если:

- работа выполнена полностью;

- при решении задач сделан перевод единиц, все необходимые данные занесены в условие, правильно выполнены чертежи, схемы, графики, рисунки, сопутствующие решению задач, сделана проверка по наименованиям, правильно записаны исходные формулы, записана формула для конечного расчета, проведены математические расчеты и дан полный ответ;

- на качественные и теоретические вопросы дан полный, исчерпывающий ответ литературным языком с соблюдением технической терминологии в определенной логической последовательности, обучающийся приводит новые примеры, устанавливает связь между изучаемым и ранее изученным материалом по курсу информатики, а также с материалом, усвоенным при изучении других предметов, умеет применить знания в новой ситуации;

- обучающийся обнаруживает верное понимание физической сущности рассматриваемых явлений и закономерностей, законов и теорий, дает точное определение и истолкование основных понятий, законов, теорий, а также правильное определение физических величин, их единиц и способов измерения.

Оценка "4" ставится если:

- работа выполнена полностью или не менее чем на 80 % от объема задания, но в ней имеются недочеты и несущественные ошибки: правильно записаны исходные формулы, но не записана формула для конечного расчета; ответ приведен в других единицах измерения.

- ответ на качественные и теоретические вопросы удовлетворяет вышеперечисленным требованиям, но содержит неточности в изложении фактов, определений, понятий, объяснении взаимосвязей, выводах и решении задач;

- обучающийся испытывает трудности в применении знаний в новой ситуации, не в достаточной мере использует связи с ранее изученным материалом и с материалом, усвоенным при изучении других предметов.

Оценка "3" ставится, если:

- работа выполнена в основном верно (объем выполненной части составляет не менее 2/3 от общего объема), но допущены существенные неточности; пропущены промежуточные расчеты.

- обучающийся обнаруживает понимание учебного материала при недостаточной полноте усвоения понятий и закономерностей;

- умеет применять полученные знания при решении простых задач с использованием готовых формул, но затрудняется при решении качественных задач и сложных количественных задач, требующих преобразования формул.

Оценка "2" ставится, если:

- работа в основном не выполнена (объем выполненной части менее 2/3 от общего объема задания);

- обучающийся показывает незнание основных понятий, непонимание изученных закономерностей и взаимосвязей, не умеет решать количественные и качественные задачи.

#### Практическая работа на компьютере

- оценка «5» ставится, если:

- обучающийся самостоятельно выполнил все этапы решения задач на компьютере;

- работа выполнена полностью и получен верный ответ или иное требуемое представление результата работы;

- оценка «4» ставится, если:

- правильно выполнена большая часть работы (свыше 70%), допущено не более трех ошибок;

- оценка «3» ставится, если:

- работа выполнена не полностью, допущено более трех ошибок, но обучающийся владеет основными навыками работы на компьютере, требуемыми для решения поставленной задачи.

- оценка «2» ставится, если:

- допущены существенные ошибки, показавшие, что обучающийся не владеет обязательными знаниями, умениями и навыками работы на компьютере или значительная часть работы выполнена не самостоятельно.

- оценка «1» ставится, если:

- работа показала полное отсутствие у учащихся обязательных знаний и навыков практической работы на компьютере по проверяемой теме.

#### Контрольная работа

Оценка «5» ставится за работу, выполненную без ошибок и недочетов или имеющую не более одного недочета.

Оценка «4» ставится за работу, выполненную правильно на 70% или выполненную полностью при наличии в ней

- не более одной негрубой ошибки и одного недочета,
- или не более двух недочетов.

Оценка «3» ставится в том случае, если ученик правильно выполнил не менее половины работы или допустил не более двух грубых ошибок.

Оценка «2» ставится, когда число ошибок и недочетов превосходит норму, при которой может быть выставлена оценка «3», или если правильно выполнено менее половины работы.

#### Тестовые задания

При проверке тестовых заданий подсчитывается количество набранных баллов. Перевод их на четырехбалльную шкалу осуществляется по следующей схеме:

Оценка «5» - 100 - 95 % полученных баллов от максимального количества;

Оценка «4» - 94-75 %;

Оценка «3» - 74-50 %;

Оценка «2» - 49% и ниже.

В тематических тестах или комплексных тестах небольшого объема соотношение следующее:

Оценка «5» - 100%;

Оценка «4» - 75% - 99 %;

Оценка «3» - 60% - 74 %;

Оценка «2» - 45% - 59 %.

### Физика

#### Устный ответ

Оценка «5» ставится, если ученик показывает верное понимание физической сущности рассматриваемых явлений и закономерностей, законов и теорий, дает точное определение и истолкование основных понятий, законов, теорий, а также правильное определение физических величин, их единиц и способов измерения; правильно выполняет чертежи, схемы и графики; строит ответ по собственному плану, сопровождает рассказ новыми примерами, умеет применить знания в новой ситуации при выполнении практических заданий; может установить связь между изучаемым и ранее изученным материалом по курсу физики, а также с материалом, усвоенным при изучении других предметов.

Оценка «4» ставится, если ответ ученика удовлетворяет основным требованиям к ответу на оценку «5», но дан без использования собственного плана, новых примеров, без применения знаний в новой ситуации, без использования связей с ранее изученным материалом и материалом, усвоенным при изучении других предметов; если обучающийся допустил одну ошибку или не более двух недочетов и может их исправить самостоятельно или с небольшой помощью учителя.

Оценка «3» ставится, если обучающийся правильно понимает физическую сущность рассматриваемых явлений и закономерностей, но в ответе имеются отдельные пробелы в усвоении вопросов курса физики, не препятствующие дальнейшему усвоению программного материала; умеет применять полученные

знания при решении простых задач с использованием готовых формул, но затрудняется при решении задач, требующих преобразования некоторых формул; допустил не более одной грубой ошибки и двух недочётов, не более одной грубой и одной негрубой ошибки, не более двух-трёх негрубых ошибок, одной негрубой ошибки и трёх недочётов; допустил четыре или пять недочётов.

Оценка «2» ставится, если обучающийся не овладел основными знаниями и умениями в соответствии с требованиями программы и допустил больше ошибок и недочётов, чем необходимо для оценки «3».

#### Самостоятельные и контрольные работы

Оценка «5» ставится за работу, выполненную без ошибок и недочётов или имеющую не более одного недочёта.

Оценка «4» ставится за работу, выполненную правильно на 70% или выполненную полностью при наличии в ней

- не более одной негрубой ошибки и одного недочёта,
- или не более двух недочётов.

Оценка «3» ставится в том случае, если ученик правильно выполнил не менее половины работы или допустил не более двух грубых ошибок.

Оценка «2» ставится, когда число ошибок и недочётов превосходит норму, при которой может быть выставлена оценка «3», или если правильно выполнено менее половины работы.

#### Лабораторная работа

Оценка «5» ставится, если обучающийся выполняет работу в полном объеме с соблюдением необходимой последовательности проведения опытов и измерений; самостоятельно и рационально монтирует необходимое оборудование; все опыты проводит в условиях и режимах, обеспечивающих получение правильных результатов и выводов; соблюдает требования правил техники безопасности; правильно и аккуратно выполняет все записи, таблицы, рисунки, чертежи, графики; правильно выполняет анализ погрешностей.

Оценка «4» ставится, если выполнены требования к оценке «5», но было допущено два-три недочёта, не более одной негрубой ошибки и одного недочёта.

Оценка «3» ставится, если работа выполнена не полностью, но объем выполненной части таков, что позволяет получить правильный результат и вывод; если в ходе проведения опыта и измерения были допущены ошибки.

Оценка «2» ставится, если работа выполнена не полностью, и объём выполненной части работы не позволяет сделать правильных выводов; если опыты, измерения, вычисления, наблюдения производились неправильно.

Во всех случаях оценка снижается, если ученик не соблюдал правила техники безопасности.

#### Тестовые задания

При проверке тестовых заданий подсчитывается количество набранных баллов. Перевод их на четырехбалльную шкалу осуществляется по следующей схеме:

Оценка «5» - 100 - 95 % полученных баллов от максимального количества;

Оценка «4» - 94-75 %;

Оценка «3» - 74-50 %;

Оценка «2» - 49% и ниже.

В тематических тестах или комплексных тестах небольшого объема соотношение следующее:

Оценка «5» - 100%;

Оценка «4» - 75% - 99 %;

Оценка «3» - 60% - 74 %;

Оценка «2» - 45% - 59 %.

## История и обществознание

#### Тестовые задания

При проверке тестовых заданий подсчитывается количество набранных баллов. Перевод их на четырехбалльную шкалу осуществляется по следующей схеме:

Оценка «5» - 100 - 90 % полученных баллов от максимального количества;

Оценка «4» - 89-70 %;

Оценка «3» - 69-45 %;

Оценка «2» - 49% и ниже.



В тематических тестах или комплексных тестах небольшого объема соотношение следующее:

Оценка «5» -100%;

Оценка «4» - 75% - 99 %;

Оценка «3» - 60% - 74 %;

Оценка «2» - 45% - 59 %.

*Система оценивания устного ответа*

*Оценка «5» ставится, если ученик:*

1. Показывает глубокое и полное знание и понимание всего объема программного материала; полное понимание сущности рассматриваемых понятий, явлений и закономерностей, теорий, взаимосвязей.

2. Умеет составить полный и правильный ответ на основе изученного материала; выделять главные положения, самостоятельно подтверждать ответ конкретными примерами, фактами; самостоятельно и аргументировано делать анализ, обобщать, выводы. Устанавливает межпредметные (на основе ранее приобретенных знаний) и внутрипредметные связи, творчески применяет полученные знания в незнакомой ситуации. Последовательно, четко, связно, обоснованно и безошибочно излагает учебный материал: дает ответ в логической последовательности с использованием принятой терминологии; делает собственные выводы; формирует точное определение и истолкование основных понятий; при ответе не повторяет дословно текст учебника; излагает материал литературным языком; правильно и обстоятельно отвечает на дополнительные вопросы учителя. Самостоятельно и рационально использует наглядные пособия, справочные материалы, учебник, дополнительную литературу, первоисточники.

3. Самостоятельно, уверенно и безошибочно применяет полученные знания в решении проблем на творческом уровне; допускает не более одного недочета, который легко исправляет по требованию учителя.

*Оценка «4» ставится, если ученик:*

1. Показывает знания всего изученного программного материала. Дает полный и правильный ответ на основе изученных теорий; допускает незначительные ошибки и недочеты при воспроизведении изученного материала, определения понятий, неточности при использовании научных терминов или в выводах и обобщениях; материал излагает в определенной логической последовательности, при этом допускает одну негрубую ошибку или не более двух недочетов и может их исправить самостоятельно при требовании или при небольшой помощи преподавателя; в основном усвоил учебный материал; подтверждает ответ конкретными примерами; правильно отвечает на дополнительные вопросы учителя.

2. Умеет самостоятельно выделять главные положения в изученном материале; на основании фактов и примеров обобщать, делать выводы, устанавливать внутрипредметные связи. Применяет полученные знания на практике в видоизмененной ситуации, соблюдает основные правила культуры устной и письменной речи, использует научные термины.

3. Не обладает достаточным навыком работы со справочной литературой, учебником, первоисточниками (правильно ориентируется, но работает медленно). Допускает негрубые нарушения правил оформления письменных работ.

*Оценка «3» ставится, если ученик:*

1. Усвоил основное содержание учебного материала, имеет пробелы в усвоении материала, не препятствующие дальнейшему усвоению программного материала; материал излагает несистематизированно, фрагментарно, не всегда последовательно.

2. Показывает недостаточную сформированность отдельных знаний и умений; выводы и обобщения аргументирует слабо, допускает в них ошибки.

3. Допустил ошибки и неточности в использовании научной терминологии, определения понятий дал недостаточно четкие; не использовал в качестве доказательства выводы и обобщения из наблюдений, фактов или допустил ошибки при их изложении.

4. Испытывает затруднения в применении знаний, при объяснении конкретных явлений на основе теорий, или в подтверждении конкретных примеров практического применения теорий.

5. Отвечает неполно на вопросы учителя (упуская и основное), или воспроизводит содержание текста учебника, но недостаточно понимает отдельные положения, имеющие важное значение в этом тексте.

6. Обнаруживает недостаточное понимание отдельных положений при воспроизведении текста учебника (записей, первоисточников) или отвечает неполно на вопросы учителя, допуская одну - две грубые ошибки.

*Оценка «2» ставится, если ученик:*

1. Не усвоил и не раскрыл основное содержание материала; не делает выводов и обобщений.
2. Не знает и не понимает значительную или основную часть программного материала в пределах поставленных вопросов или имеет слабо сформированные и неполные знания и не умеет применять их к решению конкретных вопросов.
3. При ответе (на один вопрос) допускает более двух грубых ошибок, которые не может исправить даже при помощи учителя. Не может ответить ни на один их поставленных вопросов.
4. Полностью не усвоил материал.

#### Самостоятельные и контрольные работы

Оценка «5» ставится за работу, выполненную без ошибок и недочетов или имеющую не более одного недочета.

Оценка «4» ставится за работу, выполненную правильно на 70% или выполненную полностью при наличии в ней

- не более одной негрубой ошибки и одного недочета,
- или не более двух недочетов.

Оценка «3» ставится в том случае, если ученик правильно выполнил не менее половины работы или допустил не более двух грубых ошибок.

Оценка «2» ставится, когда число ошибок и недочетов превосходит норму, при которой может быть выставлена оценка «3», или если правильно выполнено менее половины работы.

### **ОБЖ**

Для устных ответов определяются следующие критерии оценок:

Оценка «5» ставится в том случае, если обучающийся показывает верное понимание рассматриваемых вопросов, дает точные формулировки и истолкование основных понятий, строит ответ по собственному плану, сопровождает рассказ примерами, умеет применить знания в новой ситуации при выполнении практических заданий; может установить связь между изучаемым и ранее изученным материалом по курсу ОБЖ, а также с материалом, усвоенным при изучении других предметов.

Оценка «4» ставится, если ответ ученика удовлетворяет основным требованиям к ответу на оценку «5», но дан без использования собственного плана, новых примеров, без применения знаний в новой ситуации, без использования связей с ранее изученным материалом и материалом, усвоенным при изучении других предметов; если обучающийся допустил одну ошибку или не более двух недочетов и может их исправить самостоятельно или с небольшой помощью учителя.

Оценка «3» ставится, если обучающийся правильно понимает суть рассматриваемого вопроса, но в ответе имеются отдельные пробелы в усвоении вопросов курса ОБЖ, не препятствующие дальнейшему усвоению программного материала; умеет применять полученные знания при решении простых задач с использованием стереотипных решений, но затрудняется при решении задач, требующих более глубоких подходов в оценке явлений и событий; допустил не более одной грубой ошибки и двух недочетов, не более одной грубой и одной негрубой ошибки, не более двух-трех негрубых ошибок, одной негрубой ошибки и трех недочетов; допустил четыре или пять недочетов.

Оценка «2» ставится, если обучающийся не овладел основными знаниями и умениями в соответствии с требованиями программы и допустил больше ошибок и недочетов, чем необходимо для оценки 3. При оценивании устных ответов учащихся целесообразно проведение поэлементного анализа ответа на основе программных требований к основным знаниям и умениям учащихся, а также структурных элементов некоторых видов знаний и умений, усвоение которых целесообразно считать обязательными результатами обучения. Ниже приведены обобщенные планы основных элементов

Оценка письменных контрольных работ.

Оценка «5» ставится за работу, выполненную полностью без ошибок и недочетов.

Оценка «4» ставится за работу, выполненную полностью, но при наличии в ней не более одной негрубой ошибки и одного недочета, не более трех недочетов.

Оценка «3» ставится, если ученик правильно выполнил не менее 2/3 всей работы или допустил не более одной грубой ошибки и двух недочетов, не более одной грубой и одной негрубой ошибки, не более трех негрубых ошибок, одной негрубой ошибки и трех недочетов, при наличии четырех-пяти недочетов.

Оценка «2» ставится, если число ошибок и недочетов превысило норму для оценки 3 или правильно выполнено менее 2/3 всей работы.

Оценка практических работ.

Оценка «5» ставится, если обучающийся выполняет практическую работу в полном объеме с соблюдением необходимой последовательности действий, самостоятельно и правильно выбирает необходимое оборудование; все приемы проводит в условиях и режимах, обеспечивающих получение правильных результатов и выводов; соблюдает требования правил техники безопасности.

Оценка «4» ставится, если выполнены требования к оценке 5, но было допущено два-три недочета, не более одной негрубой ошибки и одного недочета.

Оценка «3» ставится, если работа выполнена не полностью, но объем выполненной части таков, что позволяет получить правильный результат и вывод; если в ходе выполнения приема были допущены ошибки.

Оценка «2» ставится, если работа выполнена не полностью и объем выполненной части работ не позволяет сделать правильных выводов; если приемы выполнялись неправильно. Во всех случаях оценка снижается, если ученик не соблюдал правила техники безопасности. Контрольно-измерительные материалы составляются в соответствии с требованиями государственного стандарта по ОБЖ, уровнем обученности учащихся. Проверочные работы состоят из вопросов и заданий, соответствующих требованиям базового уровня как по объему, так и глубине.

#### Тестовые задания

При проверке тестовых заданий подсчитывается количество набранных баллов. Перевод их на четырехбалльную шкалу осуществляется по следующей схеме:

Оценка «5» -100 - 95 % полученных баллов от максимального количества;

Оценка «4» - 94-75 %;

Оценка «3» - 74-50 %;

Оценка «2» - 49% и ниже.

В тематических тестах или комплексных тестах небольшого объема соотношение следующее:

Оценка «5» -100%;

Оценка «4» - 75% - 99 %;

Оценка «3» - 60% - 74 %;

Оценка «2» - 45% - 59 %.

#### Физкультура

Критерии оценки успеваемости по базовым составляющим физической подготовки учащихся:

##### I. Знания

При оценке знаний по предмету «Физическая культура» учитываются такие показатели: глубина, полнота, умение аргументировать свой ответ, умение использовать их применительно к конкретным случаям и занятиям физическими упражнениями.

С целью проверки знаний используются следующие методы: опрос, проверочные беседы (без вызова из строя), тестирование.

Оценка 5 (12, 13, 14)	Оценка 4 (9, 10, 11)	Оценка 3 (6, 7, 8)	Оценка 2 (5, 4, 3)
За ответ, в котором обучающийся демонстрирует глубокое понимание сущности материала; логично его излагает, используя в деятельности.	За тот же ответ, если в нем содержатся небольшие неточности и незначительные ошибки.	За ответ, в котором отсутствует логическая последовательность, имеются пробелы в знании материала, нет должной аргументации и умения использовать знания на практике.	За непонимание и незнание материала программы

#### Тестовые задания

При проверке тестовых заданий подсчитывается количество набранных баллов. Перевод их на четырехбалльную шкалу осуществляется по следующей схеме:

Оценка «5» -100 - 95 % полученных баллов от максимального количества;

Оценка «4» - 94-75 %;

Оценка «3» - 74-50 %;

Оценка «2» - 49% и ниже.

В тематических тестах или комплексных тестах небольшого объема соотношение следующее:

Оценка «5» -100%;

Оценка «4» - 75% - 99 %;

Оценка «3» - 60% - 74 %;

Оценка «2» - 45% - 59 %.

## Музыка и ИЗО

Оценивание графической работы.

Оценка “5”

обучающийся полностью справляется с поставленной целью урока;

правильно излагает изученный материал и умеет применить полученные знания на практике;

верно решает композицию рисунка, т.е. гармонично согласовывает между собой все компоненты изображения;

умеет подметить и передать в изображении наиболее характерное.

Оценка “4”

обучающийся полностью овладел программным материалом, но при изложении его допускает неточности второстепенного характера;

гармонично согласовывает между собой все компоненты изображения;

умеет подметить, но не совсем точно передаёт в изображении наиболее характерное.

Оценка “3”

обучающийся слабо справляется с поставленной целью урока;

допускает неточность в изложении изученного материала.

Оценка “2”

обучающийся допускает грубые ошибки в ответе;

не справляется с поставленной целью урока;

### Тестовые задания

При проверке тестовых заданий подсчитывается количество набранных баллов. Перевод их на четырехбалльную шкалу осуществляется по следующей схеме:

Оценка «5» -100 - 95 % полученных баллов от максимального количества;

Оценка «4» - 94-75 %;

Оценка «3» - 74-50 %;

Оценка «2» - 49% и ниже.

В тематических тестах или комплексных тестах небольшого объема соотношение следующее:

Оценка «5» -100%;

Оценка «4» - 75% - 99 %;

Оценка «3» - 60% - 74 %;

Оценка «2» - 45% - 59 %.

### Оценочные материалы по музыке

Для устных ответов определяются следующие критерии оценок:

Отметка "5" ставится:

- если присутствует интерес (эмоциональный отклик, высказывание со своей жизненной позиции);

- умение пользоваться ключевыми и частными знаниями;

- проявление музыкальных способностей и стремление их проявить.

Отметка «4» ставится:

- если присутствует интерес (эмоциональный отклик, высказывание своей жизненной позиции);

- проявление музыкальных способностей и стремление их проявить;

- умение пользоваться ключевыми и частными знаниями.

Отметка «3» ставится:

- проявление интереса (эмоциональный отклик, высказывание своей жизненной позиции);

- или в умение пользоваться ключевыми или частными знаниями;

-или: проявление музыкальных способностей и стремление их проявить.

Отметка «2» ставится:

- нет интереса, эмоционального отклика;
- неумение пользоваться ключевыми и частными знаниями;
- нет проявления музыкальных способностей и нет стремления их проявить.

#### Тестовые задания

При проверке тестовых заданий подсчитывается количество набранных баллов. Перевод их на четырехбалльную шкалу осуществляется по следующей схеме:

- Оценка «5» -100 - 95 % полученных баллов от максимального количества;
- Оценка «4» - 94-75 %;
- Оценка «3» - 74-50 %;
- Оценка «2» - 49% и ниже.

В тематических тестах или комплексных тестах небольшого объема соотношение следующее:

- Оценка «5» -100%;
- Оценка «4» - 75% - 99 %;
- Оценка «3» - 60% - 74 %;
- Оценка «2» - 45% - 59 %.

Учебная программа предполагает освоение учащимися различных видов музыкальной деятельности: хорового пения, слушания музыкальных произведений, импровизацию, коллективное музицирование.

Слушание музыки.

Оценка «пять»:

дан правильный и полный ответ, включающий характеристику содержания музыкального произведения, средств музыкальной выразительности, ответ самостоятельный.

Оценка «четыре»:

ответ правильный, но неполный: дана характеристика содержания музыкального произведения, средств музыкальной выразительности с наводящими(1-2) вопросами учителя.

Оценка «три»:

ответ правильный, но неполный, средства музыкальной выразительности раскрыты недостаточно, допустимы несколько наводящих вопросов учителя.

Оценка «два»:

ответ обнаруживает незнание и непонимание учебного материала.

Хоровое пение.

Оценка «пять»:

- знание мелодической линии и текста песни;
- чистое интонирование и ритмически точное исполнение;
- выразительное исполнение.

Оценка «четыре»:

- знание мелодической линии и текста песни;
- в основном чистое интонирование, ритмически правильное;
- пение недостаточно выразительное.

Оценка «три»:

- допускаются отдельные неточности в исполнении мелодии и текста песни;
- неуверенное и не вполне точное, иногда фальшивое исполнение, есть ритмические неточности;
- пение невыразительное.

Оценка «два»:

- исполнение неуверенное, фальшивое.

Технология

Для устных ответов определяются следующие критерии оценок:

Оценка «5» ставится, если обучающийся:

- полностью освоил учебный материал;
- умеет изложить его своими словами;
- самостоятельно подтверждает ответ конкретными примерами;
- правильно и обстоятельно отвечает на дополнительные вопросы учителя.

Оценка «4» ставится, если обучающийся:

- в основном усвоил учебный материал, допускает незначительные ошибки при его изложении своими словами;

- подтверждает ответ конкретными примерами;
- правильно отвечает на дополнительные вопросы учителя.

Оценка «3» ставится, если обучающийся:

- не усвоил существенную часть учебного материала;
- допускает значительные ошибки при его изложении своими словами;
- затрудняется подтвердить ответ конкретными примерами;
- слабо отвечает на дополнительные вопросы.

Оценка «2» ставится, если обучающийся:

- почти не усвоил учебный материал;
- не может изложить его своими словами;
- не может подтвердить ответ конкретными примерами;
- не отвечает на большую часть дополнительных вопросов учителя.

Оценивание графических заданий и лабораторно-практических, проектных работ.

Отметка «5» ставится, если обучающийся:

- творчески планирует выполнение работы;
- самостоятельно и полностью использует знания программного материала;
- правильно и аккуратно выполняет задание;
- умеет пользоваться справочной литературой, наглядными пособиями, приборами и другими средствами.

Отметка «4» ставится, если обучающийся:

- правильно планирует выполнение работы;
- самостоятельно использует знания программного материала;
- в основном правильно и аккуратно выполняет задание;
- умеет пользоваться справочной литературой, наглядными пособиями, приборами и другими средствами.

Отметка «3» ставится, если обучающийся:

- допускает ошибки при планировании выполнения работы;
- не может самостоятельно использовать значительную часть знаний программного материала;
- допускает ошибки и неаккуратно выполняет задание;
- затрудняется самостоятельно использовать справочную литературу, наглядные пособия, приборы и другие средства.

Отметка «2» ставится, если обучающийся:

- не может правильно спланировать выполнение работы;
- не может использовать знания программного материала;
- допускает грубые ошибки и неаккуратно выполняет задание;
- не может самостоятельно использовать справочную литературу, наглядные пособия, приборы и другие средства.

Критерии оценки проекта:

1. Оригинальность темы и идеи проекта.
2. Конструктивные параметры (соответствие конструкции изделия; прочность, надежность; удобство использования).
3. Технологические критерии (соответствие документации; оригинальность применения и сочетание материалов; соблюдение правил техники безопасности).
4. Эстетические критерии (композиционная завершенность; дизайн изделия; использование традиций народной культуры).
5. Экономические критерии (потребность в изделии; экономическое обоснование; рекомендации к использованию; возможность массового производства).
6. Экологические критерии (наличие ущерба окружающей среде при производстве изделия; возможность использования вторичного сырья, отходов производства; экологическая безопасность).
7. Информационные критерии (стандартность проектной документации; использование дополнительной информации).

Проверка и оценка практической работы учащихся

«5» - работа выполнена в заданное время, самостоятельно, с соблюдением технологической последовательности, качественно и творчески;

«4» - работа выполнена в заданное время, самостоятельно, с соблюдением технологической последовательности, при выполнении отдельных операций допущены небольшие отклонения; общий вид изделия аккуратный;

«3» - работа выполнена в заданное время, самостоятельно, с нарушением технологической последовательности, отдельные операции выполнены с отклонением от образца (если не было на то установки); изделие оформлено небрежно или не закончено в срок;

«2» – ученик самостоятельно не справился с работой, технологическая последовательность нарушена, при выполнении операций допущены большие отклонения, изделие оформлено небрежно и имеет незавершенный вид.

#### Тестовые задания

При проверке тестовых заданий подсчитывается количество набранных баллов. Перевод их на четырехбалльную шкалу осуществляется по следующей схеме:

Оценка «5» -100 - 95 % полученных баллов от максимального количества;

Оценка «4» - 94-75 %;

Оценка «3» - 74-50 %;

Оценка «2» - 49% и ниже.

В тематических тестах или комплексных тестах небольшого объема соотношение следующее:

Оценка «5» -100%;

Оценка «4» - 75% - 99 %;

Оценка «3» - 60% - 74 %;

Оценка «2» - 45% - 59 %.

### 1.3.5. Оценка результатов деятельности образовательной организации

Оценка результатов деятельности образовательной организации осуществляется в ходе его аккредитации, а также в рамках аттестации педагогических кадров. Она проводится на основе результатов итоговой оценки достижения планируемых результатов освоения основной образовательной программы основного общего образования с учётом:

- результатов мониторинговых исследований разного уровня (федерального, регионального, муниципального);
- условий реализации основной образовательной программы основного общего образования;
- особенностей контингента обучающихся.

Предметом оценки в ходе данных процедур является также *текущая оценочная деятельность* МБОУ «Матюшинская СОШ» и педагогов и в частности отслеживание динамики образовательных достижений выпускников основной школы.

## 2. Содержательный раздел основной образовательной программы основного общего образования

### 2.1. Программа развития универсальных учебных действий, включающая формирование компетенций обучающихся в области использования информационно-коммуникационных технологий, учебно-исследовательской и проектной деятельности

Программа развития универсальных учебных действий (УУД) составлена на основе требований ФГОС и содержит информацию о целях, понятиях и характеристиках УУД, планируемых результатах развития компетентности обучающихся, а также описания особенностей реализации направления учебно-исследовательской и проектной деятельности и описание содержания и форм организации учебной деятельности по развитию ИКТ-компетентности, описание форм взаимодействия участников образовательного процесса.

#### 2.1.1. Цели и задачи программы, описание ее места и роли в реализации требований ФГОС

**Цель программы** развития УУД: обеспечение регулирования освоения метапредметных умений, то есть способов действий, применимых в рамках, как образовательного процесса, так и при решении проблем в реальных жизненных ситуациях и формирование у учащихся способности к самостоятельному учебному целеполаганию и учебному сотрудничеству.

Для реализации цели выдвинуты следующие **задачи**:

- 1) показать связь формируемых УУД с содержанием учебных предметов, используемых технологий и форм работы;
- 2) определить перечень метапредметных результатов образования;
- 3) охарактеризовать систему типовых заданий для формирования личностных результатов и УУД в жизненных ситуациях;
- 4) формирование умений и навыков учебно-исследовательской и проектной деятельности;
- 6) формирование ИКТ-компетентности учащихся.

Формирование системы универсальных учебных действий осуществляется с учетом возрастных особенностей развития личностной и познавательной сфер обучающегося. УУД представляют собой целостную взаимосвязанную систему, определяемую общей логикой возрастного развития.

Так как в подростковом возрасте ведущей деятельностью является межличностное общение, приоритетными становятся коммуникативные учебные действия. В этом смысле основной задачей для основной школы в развитии УУД становится «иницирование учебного сотрудничества».

### **2.1.2. Описание понятий, функций, состава и характеристик универсальных учебных действий (регулятивных, познавательных и коммуникативных) и их связи с содержанием отдельных учебных предметов, внеурочной и внешкольной деятельностью, а также места отдельных компонентов универсальных учебных действий в структуре образовательного процесса**

**Понятие «универсальные учебные действия (УУД)»** в широком смысле, умение учиться, а в узком – совокупность способов действий, обеспечивающих самостоятельное усвоение новых знаний, формирование предметных, личностных и метапредметных результатов, включая организацию этого процесса. Способность обучающегося самостоятельно успешно усваивать новые знания, формировать умения и компетентности, включая самостоятельную организацию этого процесса, т.е. умение учиться, обеспечивается тем, что универсальные учебные действия как обобщённые действия открывают учащимся возможность широкой ориентации как в различных предметных областях, так и в строении самой учебной деятельности, включающей осознание её целевой направленности, ценностно-смысловых и операциональных характеристик. Таким образом, достижение умения учиться предполагает полноценное освоение обучающимися всех компонентов учебной деятельности, которые включают: познавательные и учебные мотивы, учебную цель, учебную задачу, учебные действия и операции (ориентировка, преобразование материала, контроль и оценка). Умение учиться — существенный фактор повышения эффективности освоения учащимися предметных знаний, формирования умений и компетенций, образа мира и ценностно-смысловых оснований личностного морального выбора.

В составе универсальных учебных действий, соответствующих ключевым целям общего образования выделены три вида учебной деятельности:

- 1) регулятивные;
- 2) познавательные;
- 3) коммуникативные

<b>УУД</b>	<b>Виды</b>
Регулятивные	<ul style="list-style-type: none"> <li>- <i>целеполагание</i> как постановка учебной задачи на основе соотнесения того, что уже известно и усвоено учащимся, так и того, что еще неизвестно;</li> <li>- <i>планирование</i> — определение последовательности промежуточных целей с учетом конечного результата; составление плана и последовательности действий;</li> <li>- <i>прогнозирование</i> — предвосхищение результата и уровня усвоения знаний, его временных характеристик;</li> <li><i>контроль</i> в форме сличения способа действия и его результата с заданным эталоном с целью обнаружения отклонений и отличий от эталона;</li> <li>- <i>коррекция</i> — внесение необходимых дополнений и корректив в план и способ действия в случае расхождения эталона, реального действия и его результата;</li> <li>- <i>оценка</i> — выделение и осознание учащимся того, что уже усвоено и что еще нужно усвоить, осознание качества и уровня усвоения;</li> <li>- <i>саморегуляция</i> как способность к мобилизации сил и энергии, к волевому усилию (к выбору в ситуации мотивационного конфликта) и к преодолению препятствий</li> </ul>
Познавательные	<p><u><i>общеучебные универсальные действия:</i></u></p> <ul style="list-style-type: none"> <li>- самостоятельное выделение и формулирование познавательной цели;</li> <li>- поиск и выделение необходимой информации; применение методов информационного поиска, в том числе с помощью компьютерных средств;</li> <li>- структурирование знаний;</li> <li>- осознанное и произвольное построение речевого высказывания в устной и письменной форме;</li> <li>- выбор наиболее эффективных способов решения задач в зависимости от конкретных условий;</li> </ul>



	<ul style="list-style-type: none"> <li>- рефлексия способов и условий действия, контроль и оценка процесса и результатов деятельности;</li> <li>- смысловое чтение как осмысление цели чтения и выбор вида чтения в зависимости от цели; извлечение необходимой информации из прослушанных текстов различных жанров; определение основной и второстепенной информации; свободная ориентация и восприятие текстов художественного, научного, публицистического и официально-делового стилей; понимание и адекватная оценка языка средств массовой информации;</li> <li>- постановка и формулирование проблемы, самостоятельное создание алгоритмов деятельности при решении проблем творческого и поискового характера.</li> <li>- моделирование — преобразование объекта из чувственной формы в модель, где выделены существенные характеристики объекта пространственно-графические или знаково-символические).</li> </ul> <p><u>логические универсальные действия:</u></p> <ul style="list-style-type: none"> <li>- анализ объектов с целью выделения признаков (существенных, и несущественных);</li> <li>- синтез — составление целого из частей, в том числе самостоятельное достраивание с восполнением недостающих компонентов;</li> <li>- выбор оснований и критериев для сравнения, классификации объектов;</li> <li>- установление причинно-следственных связей;</li> <li>- построение логической цепи рассуждений, выдвижение гипотез и их обоснование, доказательство;</li> </ul> <p><u>постановка и самостоятельное создание способов решения проблем творческого и поискового характера</u></p> <ul style="list-style-type: none"> <li>- формулирование проблемы.</li> </ul>
Коммуникативные	социальную компетентность и учет позиции других людей, партнеров по общению или деятельности; умение слушать и вступать в диалог; участвовать в коллективном обсуждении проблем; интегрироваться в группу сверстников и строить продуктивное взаимодействие и сотрудничество со сверстниками и взрослыми

### Развитие УУД на уровне основного общего образования

Класс	Учебно-управленческие умения. Регулятивные УУД
5	Определять наиболее четкую последовательность действий по выполнению учебной задачи. Определять последовательность выполнения домашней работы.
6	Ставить общие и частные задачи образовательной деятельности.
7	Адаптировать основные этапы учебного труда под индивидуальные особенности.
8	Владеть различными видами самоконтроля с учетом специфики предмета. Самостоятельно оценивать учебную деятельность посредством сопоставления с деятельностью других учеников, деятельностью в прошлом, с существующими нормами.
9	Самостоятельно оценивать деятельность учеников посредством сравнения с существующими нормами оценки. Вносить необходимые коррективы в содержание, объем учебной задачи, последовательность и время ее выполнения.
Класс	Учебно-информационные умения. Познавательные УУД
5	Читать бегло, сознательно, правильно, с соблюдением необходимой меры выразительности читать художественные, научно-популярные, публицистические и официально-деловые тексты. Использовать в соответствии с учебной задачей следующие виды чтения: сплошное, выборочное, беглое, сканирование; аналитическое, комментированное; по ролям; предварительное, повторное. Работать с основными компонентами текста учебника: оглавлением; учебным текстом; вопросами и заданиями; словарём; приложениями и образцами; иллюстрациями, схемами, таблицами и сносками. Создавать письменные тексты различных типов. Составлять простой план текста. Составлять на основании данного текста таблицы, схемы, график.
6	Самостоятельно подготовиться к выразительному чтению

	<p>проанализированного на занятии художественного, публицистического, научно-популярного текста.</p> <p>Пользоваться библиографической карточкой. Уметь библиографически описать книги одного-двух авторов.</p> <p>Различать научные, официально-деловые, публицистические и художественные письменные тексты.</p> <p>Подбирать и группировать материал по определённой теме из научных, официально-деловых, публицистических и художественных текстов.</p> <p>Составлять <i>простой план</i> письменного текста. Составлять <i>сложный план</i> текста.</p> <p>Составлять на основании данного текста <i>таблицы, схемы, график</i>.</p>
7	<p>Определять примерное содержание незнакомой книги по титульному листу, оглавлению, предисловию, послесловию, иллюстрациям, аннотации.</p> <p>Определять <i>объект анализа и синтеза</i> отграничивать вещь или процесс от других явлений или процессов.</p> <p>Определять <i>аспект анализа и синтеза</i>, устанавливать точку зрения, с которой будут определяться существенные признаки изучаемого объекта.</p> <p>Определять <i>компоненты объекта</i>. Определять <i>пространственные отношения компонентов объекта</i>.</p> <p>Выполнять <i>неполное однолинейное сравнение</i>, т.е. устанавливать либо только <i>сходство</i>, либо <i>только различие</i> по одному аспекту.</p> <p>Выполнять <i>неполное комплексное сравнение</i>, т.е. устанавливать либо только <i>сходство</i>, либо <i>только различие</i> по нескольким аспектам.</p> <p>Выполнять сравнение по <i>анalogии</i>, т.е. из сходства объектов в некоторых признаках делать предположение об их сходстве в других признаках.</p>
8	<p>Определять <i>причинно-следственные отношения компонентов объекта</i>.</p> <p>Определять <i>существенные признаки объекта</i>. определять <i>объекты сравнения</i>, т.е. отграничивать вещи и процессы от других вещей и процессов.</p> <p>Определять <i>аспект сравнения объектов</i>, т.е. устанавливать точку зрения, с которой будут сопоставляться существенные признаки объектов.</p> <p>Выполнять <i>неполное однолинейное сравнение</i>, т.е. устанавливать либо только <i>сходство</i>, либо <i>только различие</i> по одному аспекту.</p> <p>Выполнять <i>неполное комплексное сравнение</i>, т.е. устанавливать либо только <i>сходство</i>, либо <i>только различие</i> по нескольким аспектам.</p> <p>Выполнять сравнение по <i>анalogии</i>, т.е. из сходства объектов в некоторых признаках делать предположение об их сходстве в других признаках.</p>
9	<p>Выполнять <i>полное однолинейное сравнение</i>, т.е. одновременно устанавливать <i>сходство</i> и <i>различие</i> объектов по одному аспекту.</p> <p>Выполнять <i>полное комплексное сравнение</i>, т.е. одновременно устанавливать <i>сходство</i> и <i>различие</i> объектов по нескольким аспектам.</p> <p>Выполнять сравнение по <i>анalogии</i>, т.е. из сходства объектов в некоторых признаках делать предположение об их сходстве в других признаках.</p> <p>Осуществлять <i>индуктивное обобщение (от единичного достоверного к общему вероятностному)</i>, т.е. определять общие существенные признаки двух и более объектов и зафиксировать их в форме <i>понятия</i> или <i>суждения</i>.</p> <p>Осуществлять <i>дедуктивное обобщение (подведение единичного достоверного под общее достоверное)</i>, т.е. актуализировать понятие, суждение и отождествлять с ним соответствующие существенные признаки одного и более объектов.</p> <p>Осуществлять <i>классификацию</i>, т.е. делить <i>род</i> (класс) на виды (подклассы) на основе установления признаков объектов, составляющих род.</p> <p>Различать <i>объём и содержание понятий</i>, т.е. определяемые объекты и совокупность их существенных признаков.</p> <p><i>Различать родовое и видовое понятия. Родовое понятие - это понятие, объём которого содержит объём другого понятия.</i></p> <p>Осуществлять <i>родовидовое определение понятий</i>, т.е. находить ближайший род объектов определяемого понятия и их отличительные существенные признаки.</p> <p>Различать <i>компоненты доказательства, т.е. тезис, аргументы и форму доказательства</i>.</p>
<b>Класс</b>	<b>Коммуникативные умения. Коммуникативные УУД</b>
5	Учитывать позиции собеседника или партнёра по деятельности; действия, направленные на сотрудничество.

<b>6</b>	Совершать действия, направленные на кооперацию, сотрудничество; коммуникативно-речевые действия, служащие средством передачи информации другим людям и становления рефлексии.
<b>7</b>	Уметь слушать и вступать в диалог планирование учебного сотрудничества с учителем и сверстниками — определение цели, функций участников, способов взаимодействия. Управлять поведением партнера — контроль, коррекция, оценка его действий.
<b>8</b>	Работать в группе, паре, отстаивать свою точку зрения, соблюдая правила поведения. Оформлять свои мысли в устной и письменной форме.
<b>9</b>	Владеть монологической и диалогической формами речи в соответствии с грамматическими и синтаксическими нормами родного языка.

Универсальные учебные действия представляют собой целостную систему, в которой происхождение и развитие каждого вида учебного действия определяется его отношением с другими видами учебных действий и общей логикой возрастного развития. Учащийся научится регулировать свою деятельность, если научится общению и саморегуляции, а из ситуативно-познавательного и внеситуативно-познавательного общения формируются познавательные действия обучающегося.

В развитии УУД в основной школе должна сохраняться преемственность с начальной школой, но приближаться к самостоятельному поиску теоретических знаний и общих способов действий. В этом смысле, работая на этапе основной школы, педагог должен реализовывать два направления деятельности: индивидуализацию образовательного процесса и умение инициативно разворачивать учебное сотрудничество с другими людьми.

Для успешной деятельности по развитию УУД можно проводить занятия в разнообразных формах: уроки разновозрастные и разновозрастные; занятия, тренинги, проекты, практики, конференции, выездные сессии (школы) и пр., с постепенным расширением возможностей учащихся осуществлять выбор уровня и характера самостоятельной работы.

Формирование УУД в основной школе происходит не только на занятиях по отдельным учебным предметам, но и в ходе внеурочной деятельности, а также в рамках факультативов, кружков, элективов.

### **Формы организации деятельности по формированию УУД**

#### **Урочная деятельность:**

- урок-исследование, урок-лаборатория, урок-творческий отчет, урок – защита проектов, мастерские письма, мастерские построения знаний, мастерские ценностных ориентаций;
- учебный эксперимент, который позволяет организовать освоение элементов деятельности: планирование, проведение эксперимента, обработка и анализ его результатов;
- домашнее задание исследовательского характера;

#### **Внеурочная деятельность:**

- образовательные экскурсии по предметам;
- факультативные занятия, предполагающие углубленное изучение различных предметов;
- участие учащихся в предметных олимпиадах, конкурсах и конференциях.

#### **2.1.3. Типовые задачи применения универсальных учебных действий**

Задачи на применение УУД могут строиться как на материале учебных предметов, так и на практических ситуациях, встречающихся в жизни учащихся и имеющих для них определенное значение (экология, молодежные субкультуры, бытовые практико-ориентированные ситуации, логистика и др.).

Различаются два типа заданий, связанных с УУД:

- задания, позволяющие в рамках образовательного процесса сформировать УУД (направлены на формирование целой группы связанных друг с другом универсальных учебных действий. Действия могут относиться как к одной категории (например, регулятивные), так и к разным);
- задания, позволяющие диагностировать уровень сформированности УУД (способность учащегося применять какое-то конкретное универсальное учебное действие).

В основной школе возможно используются следующие типы задач:

1. Задачи, формирующие коммуникативные УУД:
  - на учет позиции партнера;
  - на организацию и осуществление сотрудничества;
  - на передачу информации и отображение предметного содержания;
  - тренинги коммуникативных навыков;
  - ролевые игры.
2. Задачи, формирующие познавательные УУД:
  - проекты на выстраивание стратегии поиска решения задач;

- задачи на сериацию, сравнение, оценивание;
- проведение эмпирического исследования;
- проведение теоретического исследования;
- смысловое чтение.

### 3. Задачи, формирующие регулятивные УУД:

- на планирование;
- на ориентировку в ситуации;
- на прогнозирование;
- на целеполагание;
- на принятие решения;
- на самоконтроль.

Развитию регулятивных УУД способствует также использование в учебном процессе системы таких индивидуальных или групповых учебных заданий, которые наделяют учащихся функциями организации их выполнения:

- планирование этапов выполнения работы,
- отслеживание продвижения в выполнении задания,
- соблюдение графика подготовки и предоставления материалов,
- поиск необходимых ресурсов, распределения обязанностей и контроля качества выполнения работы.

Распределение материала и типовых задач по различным предметам не является жестким, начальное освоение одних и тех же УУД и закрепление освоенного может происходить в ходе занятий по разным предметам, при этом должен соблюдаться баланс между временем освоения и временем использования соответствующих действий.

Задачи на применение УУД могут носить как открытый, так и закрытый характер. При работе с задачами на применение УУД для оценивания результативности возможно практиковать технологии «формирующего оценивания», в том числе бинарную и критериальную оценки.

#### **2.1.4. Описание особенностей, основных направлений и планируемых результатов учебно-исследовательской и проектной деятельности обучающихся (исследовательское, инженерное, прикладное, информационное, социальное, игровое, творческое направление проектов) в рамках урочной и внеурочной деятельности по каждому из направлений, а также особенностей формирования ИКТ-компетенций**

Одним из путей повышения мотивации и эффективности учебной деятельности в основной школе является включение обучающихся в учебно-исследовательскую и проектную деятельность.

Специфика **проектной деятельности обучающихся** в значительной степени связана с ориентацией на получение проектного результата, обеспечивающего решение прикладной задачи и имеющего конкретное выражение. Проектная деятельность учащегося рассматривается с нескольких сторон: продукт как материализованный результат, процесс как работа по выполнению проекта, защита проекта как иллюстрация образовательного достижения обучающегося и ориентирована на формирование и развитие метапредметных и личностных результатов обучающихся.

Особенностью **учебно-исследовательской деятельности** является «приращение» в компетенциях учащегося. Ценность учебно-исследовательской работы определяется возможностью обучающихся посмотреть на различные проблемы с позиции ученых, занимающихся научным исследованием.

Учебно-исследовательская работа учащихся может быть организована по двум направлениям:

- урочная учебно-исследовательская деятельность учащихся: проблемные уроки; семинары; практические и лабораторные занятия, др.;
- внеурочная учебно-исследовательская деятельность учащихся, которая является логическим продолжением урочной деятельности: научно-исследовательская и реферативная работа, интеллектуальные марафоны, конференции и др.

Учебно-исследовательская и проектная деятельность обучающихся может проводиться в том числе по таким направлениям, как:

- исследовательское;
- инженерное;
- прикладное;
- информационное;
- социальное;
- игровое;
- творческое.

## Отличия учебно-исследовательской и проектной деятельности обучающихся

Проектная деятельность	Учебно-исследовательская деятельность
Проект направлен на получение конкретного запланированного результата — продукта, обладающего определёнными свойствами и необходимого для конкретного использования	В ходе исследования организуется поиск в какой-то области, формулируются отдельные характеристики итогов работ. Отрицательный результат есть тоже результат
Реализацию проектных работ предваряет представление о будущем проекте, планирование процесса создания продукта и реализации этого плана. Результат проекта должен быть точно соотнесён со всеми характеристиками, сформулированными в его замысле	Логика построения исследовательской деятельности включает формулировку проблемы исследования, выдвижение гипотезы (для решения этой проблемы) и последующую экспериментальную или модельную проверку выдвинутых предположений

	Цели	Ресурсы	Сроки
<b>Исследование</b>	Открытие новых Знаний	Нет принципиальных ограничений	Нет принципиальных ограничений
<b>Проект</b>	Получение оригинального результата (знания, изделия, мероприятия, решения проблем)	Ограничены заранее	Ограничены заранее
<b>Исследовательский Проект</b>	Открытие новых Знаний	Ограничены заранее	Ограничены заранее
<b>Учебное исследование</b>	Открытие новых для обучающегося знаний	Нет принципиальных ограничений	Нет принципиальных ограничений
<b>Учебный исследовательский проект</b>	Открытие новых для обучающегося знаний	Ограничены заранее	Ограничены заранее
<b>Учебный проект</b>	Самостоятельное изучение темы, подтверждаемое применением полученных знаний –выполнением проектов	Ограничены заранее	Ограничены заранее

В рамках каждого из направлений могут быть определены общие принципы, виды и формы реализации учебно-исследовательской и проектной деятельности, которые могут быть дополнены и расширены с учетом конкретных особенностей и условий школы.

Выбор тематики проектов в разных ситуациях может быть различным. В одних случаях учителя определяют тематику с учетом учебной ситуации по своему предмету, естественных профессиональных интересов, интересов и способностей учащихся. В других — тематика проектов, особенно предназначенных для внеурочной деятельности, может быть предложена и самими учащимися, которые, естественно, ориентируются при этом на собственные интересы, не только чисто познавательные, но и творческие, прикладные.

Чаще, однако, темы проектов относятся к какому-то практическому вопросу, актуальному для повседневной жизни и, вместе с тем, требующему привлечения знаний учащихся не по одному предмету, а из разных областей, их творческого мышления, исследовательских навыков. Таким образом, кстати, достигается вполне естественная интеграция знаний. **Итоги** проектной и учебно-исследовательской деятельности - не столько предметные результаты, сколько **интеллектуальное, личностное развитие школьников, рост их компетентности в выбранной для исследования или проекта сфере, формирование умения сотрудничать в коллективе и самостоятельно работать, уяснение сущности творческой исследовательской и проектной работы**, которая рассматривается как показатель успешности (неуспешности) исследовательской деятельности.

### Типология форм организации проектной деятельности

Типология форм организации проектной деятельности (проектов) обучающихся в образовательном учреждении может быть представлена по следующим основаниям:

- **видам проектов:** информационный (поисковый), исследовательский, творческий, социальный, прикладной (практико-ориентированный), игровой (ролевой), инновационный (предполагающий организационно-экономический механизм внедрения);

- **содержанию:** монопредметный, метапредметный, относящийся к области знаний (нескольким областям), относящийся к области деятельности и пр.;

- **количеству участников:** индивидуальный, парный, малогрупповой (до 5 человек), групповой (до 15 человек), коллективный (класс и более в рамках школы), муниципальный, городской, всероссийский, международный, сетевой (в рамках сложившейся партнёрской сети, в том числе в Интернете);

- **длительности (продолжительности)** проекта: от проекта-урока до вертикального многолетнего проекта;

- **дидактической цели:** ознакомление обучающихся с методами и технологиями проектной деятельности, обеспечение индивидуализации и дифференциации обучения, поддержка мотивации в обучении, реализация потенциала личности и пр.

Таким образом, формы организации учебно-исследовательской деятельности на урочных занятиях могут быть следующими:

- урок-исследование, урок-лаборатория, урок – творческий отчет, урок изобретательства, урок «Удивительное рядом», урок – рассказ об ученых, урок – защита исследовательских проектов, урок-экспертиза, урок «Патент на открытие», урок открытых мыслей;

- учебный эксперимент, который позволяет организовать освоение таких элементов исследовательской деятельности, как планирование и проведение эксперимента, обработка и анализ его результатов;

- домашнее задание исследовательского характера может сочетать в себе разнообразные виды, причем позволяет провести учебное исследование, достаточно протяженное во времени.

Формы организации учебно-исследовательской деятельности на внеурочных занятиях могут быть следующими:

- исследовательская практика обучающихся;

- образовательные экспедиции – походы, поездки, экскурсии с четко обозначенными образовательными целями, программой деятельности, продуманными формами контроля. Образовательные экспедиции предусматривают активную образовательную деятельность школьников, в том числе и исследовательского характера;

- факультативные занятия, предполагающие углубленное изучение предмета, дают большие возможности для реализации учебно-исследовательской деятельности обучающихся;

- ученическое научно-исследовательское общество – форма внеурочной деятельности, которая сочетает работу над учебными исследованиями, коллективное обсуждение промежуточных и итоговых результатов, организацию круглых столов, дискуссий, дебатов, интеллектуальных игр, публичных защит, конференций и др., а также включает встречи с представителями науки и образования, экскурсии в учреждения науки и образования, сотрудничество с другими школами;

- участие учащихся в олимпиадах, конкурсах, конференциях, в том числе дистанционных, предметных неделях, интеллектуальных марафонах предполагает выполнение ими учебных исследований или их элементов в рамках данных мероприятий.

Среди возможных форм представления результатов проектной деятельности можно выделить следующие:

- макеты, модели, рабочие установки, схемы, план-карты;

- постеры, презентации;

- альбомы, буклеты, брошюры, книги;

- реконструкции событий;

- эссе, рассказы, стихи, рисунки;

- результаты исследовательских экспедиций, обработки архивов и мемуаров;

- документальные фильмы, мультфильмы;

- выставки, игры, тематические вечера, концерты;

- сценарии мероприятий;

- веб-сайты, программное обеспечение, компакт-диски (или другие цифровые носители) и др.

Особое значение для развития УУД в основной школе имеет индивидуальный проект, представляющий собой самостоятельную работу, осуществляемую учащимся на протяжении длительного периода, возможно, в течение всего учебного года. В ходе такой работы учащийся (автор проекта) самостоятельно или с небольшой помощью педагога получает возможность научиться планировать и работать по плану – это один из важнейших не только учебных, но и социальных навыков, которым должен овладеть школьник.

Согласно «Положению о проектной деятельности обучающихся МБОУ «Балтасинская СОШ», обучающиеся 5-х классов работают над групповым проектом (в группе не более 5 человек), 6-х классов – работают над парным проектом. Обучающиеся 7-8 классов работают над индивидуальным проектом. В IV четверти организуется неделя защиты проектов. Проектная деятельность обучающихся 5-8 классов формирует те необходимые навыки обучающихся, сформированность которых будет играть существенную роль при подготовке и защите итогового индивидуального проекта по окончании уровня основного общего образования.

**Последовательность работы над проектом**

	<b>Этап/ срок</b>	<b>Содержание работы</b>	<b>Представление результата</b>
1.	Подготовительный (Сентябрь)	<p>Определение темы, цели и задач проекта (индивидуального итогового проекта)</p> <p>Ученики: Обсуждают тему проекта с учителем и получают при необходимости дополнительную информацию</p> <p>Учитель: Знакомит со смыслом проектного подхода и мотивирует учащихся. Помогает в определении цели проекта. Наблюдает за работой учеников.</p>	Список тем проектов
2.	Планирование (Октябрь-ноябрь)	<p>Формулировка проблемы;</p> <p>Определение метапредметных планируемых результатов;</p> <p>Определение источников информации, способов сбора и анализа;</p> <p>Определение способа представления результата;</p> <p>Установление процедур и критериев оценки результатов;</p> <p>Утверждение списков обучающихся и руководителей</p> <p>Ученик: Формируют задачи проекта. Вырабатывают план действий. Выбирают и обосновывают свои критерии успеха проектной деятельности.</p> <p>Учитель: Предлагает идеи, высказывает предположения. Наблюдает за работой учащихся</p>	<p>План работы над проектом</p> <p>Списки групп, назначение руководителей</p> <p>Приказ директора (утверждении руководителей и тем индивидуальных итоговых проектов 9-х классов)</p>
3.	Работа над проектом (Ноябрь-март)	<p>Выдвижение гипотез, сбор информации, решение промежуточных задач;</p> <p>Подбор инструментария и его применение;</p> <p>Консультирование;</p> <p>Подготовка конечного продукта</p> <p>Ученики: Поэтапно выполняют задачи проекта. Выполняют исследование и работают над проектом, анализируя информацию.</p> <p>Учитель: Наблюдает, советует, косвенно руководит деятельностью учащихся</p>	Выступление руководителей индивидуальных итоговых проектов обучающихся на заседаниях ШМО, обсуждение работы на совещаниях при директоре, ЗДУР
4.	Промежуточная защита индивидуальных итоговых проектов.	<p>Формулировка выводов;</p> <p>Промежуточная защита (в классе, на школьной НПК, на конкурсе)</p>	Выступление обучающихся (авторов проектов) на школьной

	Коррекция, оценка результата (март)	Ученики: Оформляют проект. Первично представляют свой проект на разных уровнях. Делает коррекции Учитель: Наблюдает, советует (по просьбе учащихся), направляет.	научно-практической конференции, конкурсах, в сети Интернет, перед родителями
5.	Рефлексия. Защита проектов (индивидуального итогового проекта) перед комиссией. (Апрель-май)	Экспертиза проекта; Выводы и предложения; Выявление находок. проблем и поиск направлений развития. Ученик: Представляют проект, участвуют в его коллективном самоанализе и оценке. Учитель: Слушает, задает целесообразные вопросы в роли рядового участника. При необходимости направляет процесс анализа. Оценивает усилия учащихся, качество отчета, креативность, качество использования источников, потенциал продолжения проекта	Защита проектов. Определение уровня сформированности этапных предметных планируемых результатов

*Оценивание проекта (5-8 классы)*  
**(индивидуальная карта учащегося, защищающего проект)**

Этапы	Критерии оценки	Самооценка	Учитель	Итоговый балл
Защита	Представление (10баллов)			
	Ответы на вопросы (5 баллов)			
Процесс Проектирования	Интеллектуальная активность, знание предмета (5 баллов)			
	Творчество (5 баллов)			
	Практическая деятельность (5 баллов)			
Итог	Достигнутый результат (10 баллов)			
	Оформление (5 баллов)			

35-50 баллов – «высокий уровень»; 15-34 баллов – «базовый уровень»; 0-14 баллов – «низкий уровень»

Результаты проектной деятельности также могут быть представлены в ходе проведения конференций, семинаров и круглых столов. Регулярно в школе в период весенних каникул проходит школьная научно-практическая конференция «Эврика», в ходе которой обучающиеся на секциях - математики и информатики, естественных наук, истории и обществознания, декоративно-прикладного искусства и дизайна, английского языка, начальных классов, родного языка, русского языка (в зависимости от количества поданных заявок на участие со стороны обучающихся количество и наименования секций могут быть увеличены) – выступают со своими проектами, над которыми они работали течение учебного года. Выступление в школьной научно-практической конференции так же является подготовкой обучающихся 5-8 классов к недели защиты проектов, для 9-х классов – к защите индивидуального итогового проекта. -

По окончании основного общего образования обучающиеся защищают индивидуальный итоговый проект как допуск к государственной итоговой аттестации, невыполнение которого равносильно образованию академической задолженности по тому или иному предмету. В течение 9 классе каждый обучающийся работает над индивидуальным итоговым проектом, тема которого рассматривается на заседании педагогического совета, утверждается приказом директора школы в начале второй четверти. Защита индивидуального итогового проекта обучающихся 9-х классов проводится не позднее, чем за месяц до начала государственной итоговой аттестации, и невыполнение итогового индивидуального проекта рассматривается как академическая задолженность и как недопуск к ГИА.

Итоги учебно-исследовательской деятельности могут быть в том числе представлены в виде статей, обзоров, отчетов и заключений по итогам исследований, проводимых в



рамках исследовательских экспедиций, обработки архивов и мемуаров, исследований по различным предметным областям, а также в виде прототипов, моделей, образцов.

### **2.1.5. Описание содержания, видов и форм организации учебной деятельности по развитию информационно-коммуникационных технологий**

ИКТ-компетентность - это необходимая для успешной жизни и работы в условиях становящегося информационного общества способность учащихся использовать информационные и коммуникационные технологии для доступа к информации, для её поиска, организации, обработки, оценки, а также для её создания и передачи/распространения.

Информационные и коммуникационные технологии применяются в самых разных областях, основное внимание уделяется способностям учащихся использовать информационные и коммуникационные технологии при выполнении универсальных учебных действий:

1) познавательных: поиск и организация информации, моделирование, проектирование, хранение и обработка больших объемов данных;

2) регулятивных: управление личными проектами, организация времени;

3) коммуникативных: непосредственная коммуникация: общение в сети, выступление с компьютерным сопровождением, опосредованная коммуникация: создание документов и печатных изданий, создание мультимедийной продукции, создание электронных изданий.

По каждому из перечисленных направлений умение выполнять что-либо с применением средств ИКТ включает умение выполнять это действие в принципе и уже затем делать это с применением ИКТ. Формируя ИКТ-компетентность школьников важно уделять основное внимание не сугубо компьютерно-инструментальной стороне вопроса, а более эффективному и результативному выполнению того или иного действия. Например, обучая публичным выступлениям с компьютерным сопровождением, рекомендуется концентрировать внимание не на технологических нюансах подготовки презентации, а повышении эффективности и результативности самого выступления вследствие применения компьютерной поддержки.

#### **Основные формы организации формирования ИКТ-компетентности в учебном процессе:**

- на уроках информатики с последующим применением сформированных умений в учебном процессе на уроках и во внеурочной деятельности;

- при информатизации традиционных форм учебного процесса, в том числе при участии школьников в процессе информатизации (создание электронных пособий):

- тесты,

- виртуальные лаборатории,

- компьютерные модели,

- электронные плакаты,

- типовые задачи в электронном представлении;

- при работе в специализированных учебных средах,

- при работе над проектами и учебными исследованиями:

- поиск информации,

- исследования,

- проектирование,

- создание ИКТ-проектов,

- оформление, презентации;

- при включении в учебный процесс элементов дистанционного образования.

По отношению к процессу формирования ИКТ-компетентности урок информатики рассматриваются как средство стартового освоения средств ИКТ для последующего применения их в учебном процессе. Кроме того, уроки информатики призваны помочь учащимся перевести стихийно складывавшиеся умения применения средств ИКТ на более высокий уровень.

Большие возможности для формирования ИКТ-компетентности такие формы учебной деятельности: проекты и учебные исследования. Они проводятся в основном вне уроков, работа над ними может проходить после уроков на компьютерах ОУ или с применением домашних компьютеров. Частный, но важный вид ИКТ-проектов – самостоятельная разработка школьниками под руководством учителей ИКТ-продукции для информатизации традиционных форм учебного процесса: тестов, электронных плакатов и других электронных образовательных ресурсов.

Основные формы организации учебной деятельности по формированию ИКТ-компетенции обучающихся могут включать:

- уроки по информатике и другим предметам;

- факультативы;

- кружки;

- интегративные межпредметные проекты;

- внеурочные и внешкольные активности.

Среди видов учебной деятельности, обеспечивающих формирование ИКТ-компетенции

обучающихся, можно выделить в том числе такие, как:

- выполняемые на уроках, дома и в рамках внеурочной деятельности задания, предполагающие использование электронных образовательных ресурсов;
- создание и редактирование текстов;
- создание и редактирование электронных таблиц;
- использование средств для построения диаграмм, графиков, блок-схем, других графических объектов;
- создание и редактирование презентаций;
- создание и редактирование графики и фото;
- создание и редактирование видео;
- создание музыкальных и звуковых объектов;
- поиск и анализ информации в Интернете;
- моделирование, проектирование и управление;
- математическая обработка и визуализация данных;
- создание веб-страниц и сайтов;
- сетевая коммуникация между учениками и (или) учителем.

Эффективное формирование ИКТ-компетенции обучающихся может быть обеспечено усилиями команды учителей-предметников, согласование действий которых обеспечивается в ходе регулярных рабочих совещаний по данному вопросу.

### **2.1.6. Перечень и описание основных элементов ИКТ-компетенции и инструментов их использования. Планируемые результаты формирования и развития компетентности обучающихся в области использования информационно-коммуникационных технологий**

**Обращение с устройствами ИКТ.** Соединение устройств ИКТ (блоки компьютера, устройства сетей, принтер, проектор, сканер, измерительные устройства и т. д.) с использованием проводных и беспроводных технологий; включение и выключение устройств ИКТ; получение информации о характеристиках компьютера; осуществление информационного подключения к локальной сети и глобальной сети Интернет; выполнение базовых операций с основными элементами пользовательского интерфейса: работа с меню, запуск прикладных программ, обращение за справкой; вход в информационную среду образовательной организации, в том числе через Интернет, размещение в информационной среде различных информационных объектов; оценивание числовых параметров информационных процессов (объем памяти, необходимой для хранения информации; скорость передачи информации, пропускная способность выбранного канала и пр.); вывод информации на бумагу, работа с расходными материалами; соблюдение требований к организации компьютерного рабочего места, техника безопасности, гигиены, эргономики и ресурсосбережения при работе с устройствами ИКТ.

**Фиксация и обработка изображений и звуков.** Выбор технических средств ИКТ для фиксации изображений и звуков в соответствии с поставленной целью; осуществление фиксации изображений и звуков в ходе процесса обсуждения, проведения эксперимента, природного процесса, фиксации хода и результатов проектной деятельности; создание презентаций на основе цифровых фотографий; осуществление видеосъемки и монтажа отснятого материала с использованием возможностей специальных компьютерных инструментов; осуществление обработки цифровых фотографий с использованием возможностей специальных компьютерных инструментов; осуществление обработки цифровых звукозаписей с использованием возможностей специальных компьютерных инструментов; понимание и учет смысла и содержания деятельности при организации фиксации, выделение для фиксации отдельных элементов объектов и процессов, обеспечение качества фиксации существенных элементов.

**Поиск и организация хранения информации.** Использование приемов поиска информации на персональном компьютере, в информационной среде организации и в образовательном пространстве; использование различных приемов поиска информации в сети Интернет (поисковые системы, справочные разделы, предметные рубрики); осуществление поиска информации в сети Интернет с использованием простых запросов (по одному признаку); построение запросов для поиска информации с использованием логических операций и анализ результатов поиска; сохранение для индивидуального использования найденных в сети Интернет информационных объектов и ссылок на них; использование различных библиотечных, в том числе электронных, каталогов для поиска необходимых книг; поиск информации в различных базах данных, создание и заполнение баз данных, в частности, использование различных определителей; формирование собственного информационного пространства: создание системы папок и размещение в них нужных информационных источников, размещение информации в сети Интернет.

**Создание письменных сообщений.** Создание текстовых документов на русском, родном и иностранном языках посредством квалифицированного клавиатурного письма с использованием базовых средств текстовых редакторов; осуществление редактирования и структурирования текста в соответствии с его смыслом средствами текстового редактора (выделение, перемещение и удаление фрагментов текста; создание текстов с повторяющимися фрагментами; создание таблиц и списков; осуществление

орфографического контроля в текстовом документе с помощью средств текстового процессора); оформление текста в соответствии с заданными требованиями к шрифту, его начертанию, размеру и цвету, к выравниванию текста; установка параметров страницы документа; форматирование символов и абзацев; вставка колонтитулов и номеров страниц; вставка в документ формул, таблиц, списков, изображений; участие в коллективном создании текстового документа; создание гипертекстовых документов; сканирование текста и осуществление распознавания сканированного текста; использование ссылок и цитирование источников при создании на их основе собственных информационных объектов.

**Создание графических объектов.** Создание и редактирование изображений с помощью инструментов графического редактора; создание графических объектов с повторяющимися и(или) преобразованными фрагментами; создание графических объектов проведением рукой произвольных линий с использованием специализированных компьютерных инструментов и устройств; создание различных геометрических объектов и чертежей с использованием возможностей специальных компьютерных инструментов; создание диаграмм различных видов (алгоритмических, концептуальных, классификационных, организационных, родства и др.) в соответствии с решаемыми задачами; создание движущихся изображений с использованием возможностей специальных компьютерных инструментов; создание объектов трехмерной графики.

**Создание музыкальных и звуковых объектов.** Использование звуковых и музыкальных редакторов; использование клавишных и кинестетических синтезаторов; использование программ звукозаписи и микрофонов; запись звуковых файлов с различным качеством звучания (глубиной кодирования и частотой дискретизации).

**Восприятие, использование и создание гипертекстовых и мультимедийных информационных объектов.** «Чтение» таблиц, графиков, диаграмм, схем и т. д., самостоятельное перекодирование информации из одной знаковой системы в другую; использование при восприятии сообщений содержащихся в них внутренних и внешних ссылок; формулирование вопросов к сообщению, создание краткого описания сообщения; цитирование фрагментов сообщений; использование при восприятии сообщений различных инструментов поиска, справочных источников (включая двуязычные); проведение деконструкции сообщений, выделение в них структуры, элементов и фрагментов; работа с особыми видами сообщений: диаграммами (алгоритмические, концептуальные, классификационные, организационные, родства и др.), картами и спутниковыми фотографиями, в том числе в системах глобального позиционирования; избирательное отношение к информации в окружающем информационном пространстве, отказ от потребления ненужной информации; проектирование дизайна сообщения в соответствии с задачами; создание на заданную тему мультимедийной презентации с гиперссылками, слайды которой содержат тексты, звуки, графические изображения; организация сообщения в виде линейного или включающего ссылки представления для самостоятельного просмотра через браузер; оценивание размеров файлов, подготовленных с использованием различных устройств ввода информации в заданный интервал времени (клавиатура, сканер, микрофон, фотокамера, видеокамера); использование программ-архиваторов.

**Анализ информации, математическая обработка данных в исследовании.**

Проведение естественнонаучных и социальных измерений, ввод результатов измерений и других цифровых данных и их обработка, в том числе статистически и с помощью визуализации; проведение экспериментов и исследований в виртуальных лабораториях по естественным наукам, математике и информатике; анализ результатов своей деятельности и затрачиваемых ресурсов.

**Моделирование, проектирование и управление.** Построение с помощью компьютерных инструментов разнообразных информационных структур для описания объектов; построение математических моделей изучаемых объектов и процессов; разработка алгоритмов по управлению учебным исполнителем; конструирование и моделирование с использованием материальных конструкторов с компьютерным управлением и обратной связью; моделирование с использованием виртуальных конструкторов; моделирование с использованием средств программирования; проектирование виртуальных и реальных объектов и процессов, использование системы автоматизированного проектирования.

**Коммуникация и социальное взаимодействие.** Осуществление образовательного взаимодействия в информационном пространстве образовательной организации (получение и выполнение заданий, получение комментариев, совершенствование своей работы, формирование портфолио); использование возможностей электронной почты для информационного обмена; ведение личного дневника (блога) с использованием возможностей Интернета; работа в группе над сообщением; участие в форумах в социальных образовательных сетях; выступления перед аудиторией в целях представления ей результатов своей работы с помощью средств ИКТ; соблюдение норм информационной культуры, этики и права; уважительное отношение к частной информации и информационным правам других людей.

**Информационная безопасность.** Осуществление защиты информации от компьютерных вирусов с помощью антивирусных программ; соблюдение правил безопасного поведения в Интернете; использование полезных ресурсов Интернета и отказ от использования ресурсов, содержание которых несовместимо с задачами воспитания и образования или нежелательно.

В рамках направления «Обращение с устройствами ИКТ» учащийся сможет:

- осуществлять информационное подключение к локальной сети и глобальной сети Интернет;
- получать информацию о характеристиках компьютера;
- оценивать числовые параметры информационных процессов (объем памяти, необходимой для хранения информации; скорость передачи информации, пропускную способность выбранного канала и пр.);
- соединять устройства ИКТ (блоки компьютера, устройства сетей, принтер, проектор, сканер, измерительные устройства и т. д.) с использованием проводных и беспроводных технологий;
- входить в информационную среду образовательной организации, в том числе через сеть Интернет, размещать в информационной среде различные информационные объекты;
- соблюдать требования техники безопасности, гигиены, эргономики и ресурсосбережения при работе с устройствами ИКТ.

В рамках направления «Фиксация и обработка изображений и звуков» учащийся сможет:

- создавать презентации на основе цифровых фотографий;
- проводить обработку цифровых фотографий с использованием возможностей специальных компьютерных инструментов;
- проводить обработку цифровых звукозаписей с использованием возможностей специальных компьютерных инструментов;
- осуществлять видеосъемку и проводить монтаж отснятого материала с использованием возможностей специальных компьютерных инструментов.

В рамках направления «Поиск и организация хранения информации» учащийся сможет:

- использовать различные приемы поиска информации в сети Интернет (поисковые системы, справочные разделы, предметные рубрики);
- строить запросы для поиска информации с использованием логических операций и анализировать результаты поиска;
- использовать различные библиотечные, в том числе электронные, каталоги для поиска необходимых книг;
- искать информацию в различных базах данных, создавать и заполнять базы данных, в частности, использовать различные определители;
- сохранять для индивидуального использования найденные в сети Интернет информационные объекты и ссылки на них.

В рамках направления «Создание письменных сообщений» учащийся сможет:

- осуществлять редактирование и структурирование текста в соответствии с его смыслом средствами текстового редактора;
- форматировать текстовые документы (установка параметров страницы документа; форматирование символов и абзацев; вставка колонтитулов и номеров страниц);
- вставлять в документ формулы, таблицы, списки, изображения;
- участвовать в коллективном создании текстового документа;
- создавать гипертекстовые документы.

В рамках направления «Создание графических объектов» учащийся сможет:

- создавать и редактировать изображения с помощью инструментов графического редактора;
- создавать различные геометрические объекты и чертежи с использованием возможностей специальных компьютерных инструментов;
- создавать диаграммы различных видов (алгоритмические, концептуальные, классификационные, организационные, родства и др.) в соответствии с решаемыми задачами.

В рамках направления «Создание музыкальных и звуковых объектов» учащийся сможет:

- записывать звуковые файлы с различным качеством звучания (глубиной кодирования и частотой дискретизации);
- использовать музыкальные редакторы, клавишные и кинетические синтезаторы для решения творческих задач.

В рамках направления «Восприятие, использование и создание гипертекстовых и мультимедийных информационных объектов» в качестве основных планируемых результатов возможен, но не ограничивается следующим, список того, что обучающийся сможет:

- создавать на заданную тему мультимедийную презентацию с гиперссылками, слайды которой содержат тексты, звуки, графические изображения;
- работать с особыми видами сообщений: диаграммами (алгоритмические, концептуальные, классификационные, организационные, родства и др.), картами (географические, хронологические) и спутниковыми фотографиями, в том числе в системах глобального позиционирования;
- оценивать размеры файлов, подготовленных с использованием различных устройств ввода

информации в заданный интервал времени (клавиатура, сканер, микрофон, фотокамера, видеокамера);

- использовать программы-архиваторы.

В рамках направления «Анализ информации, математическая обработка данных в исследовании» учащийся сможет:

- проводить простые эксперименты и исследования в виртуальных лабораториях;
- вводить результаты измерений и другие цифровые данные для их обработки, в том числе статистической и визуализации;
- проводить эксперименты и исследования в виртуальных лабораториях по естественным наукам, математике и информатике.

В рамках направления «Моделирование, проектирование и управление» учащийся сможет:

- строить с помощью компьютерных инструментов разнообразные информационные структуры для описания объектов;
- конструировать и моделировать с использованием материальных конструкторов с компьютерным управлением и обратной связью (робототехника);
- моделировать с использованием виртуальных конструкторов;
- моделировать с использованием средств программирования.

В рамках направления «Коммуникация и социальное взаимодействие» учащийся сможет:

- осуществлять образовательное взаимодействие в информационном пространстве образовательной организации (получение и выполнение заданий, получение комментариев, совершенствование своей работы, формирование портфолио);
- использовать возможности электронной почты, интернет-мессенджеров и социальных сетей для обучения;
- вести личный дневник (блог) с использованием возможностей сети Интернет;
- соблюдать нормы информационной культуры, этики и права; с уважением относиться к частной информации и информационным правам других людей;
- осуществлять защиту от троянских вирусов, фишинговых атак, информации от компьютерных вирусов с помощью антивирусных программ;
- соблюдать правила безопасного поведения в сети Интернет;
- различать безопасные ресурсы сети Интернет и ресурсы, содержание которых несовместимо с задачами воспитания и образования или нежелательно.

### **2.1.8. Описание условий, обеспечивающих развитие универсальных учебных действий у обучающихся, в том числе организационно-методического и ресурсного обеспечения учебно-исследовательской и проектной деятельности обучающихся**

Условия реализации программы УУД обеспечивает участникам овладение ключевыми компетенциями, включая формирование опыта проектно-исследовательской деятельности и ИКТ-компетенций.

<b>Требования к условиям реализации программы УУД</b>	<b>Ожидаемый результат</b>
Укомплектованность образовательной организации педагогическими, руководящими и иными работниками	100%
Уровень квалификации педагогических и иных работников образовательной организации	педагоги владеют представлениями о возрастных особенностях учащихся начальной, основной и старшей школы; педагоги участвовали в разработке собственной программы по формированию УУД или участвовали во внутришкольном семинаре, посвященном особенностям применения выбранной программы по УУД; педагоги могут строить образовательный процесс в рамках учебного предмета в соответствии с особенностями формирования конкретных УУД; педагоги осуществляют формирование УУД в рамках проектной, исследовательской деятельности; характер взаимодействия педагога и обучающегося не противоречит представлениям об условиях формирования УУД;

	педагоги владеют навыками формирующего оценивания; педагоги умеют применять диагностический инструментарий для оценки качества формирования УУД как в рамках предметной, так и внепредметной деятельности.
Непрерывность профессионального развития педагогических работников образовательной организации, реализующей образовательную программу основного общего образования	педагоги прошли курсы повышения квалификации, посвященные ФГОС; наличие позиции тьютора или педагоги владеют навыками тьюторского сопровождения обучающихся

### **2.1.8. Методика и инструментарий мониторинга успешности освоения и применения обучающимися универсальных учебных действий**

В основе мониторинга успешности освоения и применения УУД учитываются следующие этапы освоения УУД:

- универсальное учебное действие не сформировано (школьник может выполнить лишь отдельные операции, может только копировать действия учителя, не планирует и не контролирует своих действий, подменяет учебную задачу задачей буквального заучивания и воспроизведения);
- учебное действие может быть выполнено в сотрудничестве с педагогом, тьютором (требуются разъяснения для установления связи отдельных операций и условий задачи, ученик может выполнять действия по уже усвоенному алгоритму);
- неадекватный перенос учебных действий на новые виды задач (при изменении условий задачи не может самостоятельно внести коррективы в действия);
- адекватный перенос учебных действий (самостоятельное обнаружение учеником несоответствия между условиями задачами и имеющимися способами ее решения и правильное изменение способа в сотрудничестве с учителем);
- самостоятельное построение учебных целей (самостоятельное построение новых учебных действий на основе развернутого, тщательного анализа условий задачи и ранее усвоенных способов действия);
- обобщение учебных действий на основе выявления общих принципов.

Система оценки УУД может быть:

- уровневой (определяются уровни владения УУД);
- позиционной – не только учителя производят оценивание, оценка формируется на основе рефлексивных отчетов разных участников образовательного процесса: родителей, представителей общественности, принимающей участие в отдельном проекте или виде социальной практики, сверстников, самого обучающегося – в результате появляется некоторая карта самооценивания и позиционного внешнего оценивания.

При оценивании развития УУД пятибалльная шкала не применяется. Рекомендуется применение технологий формирующего (развивающего оценивания), в том числе бинарное, критериальное, экспертное оценивание, текст самооценки.

## **2.2. Программы учебных предметов, курсов**

### **2.2.1. Общие положения**

Программы разработаны с учетом актуальных задач воспитания, обучения и развития учащихся, их возрастных и иных особенностей, а также условий, необходимых для развития их личностных и познавательных качеств.

В программах предусмотрено дальнейшее развитие всех видов деятельности учащихся, представленных в программах начального общего образования.

Программы учебных предметов являются ориентиром для составления рабочих программ: определяет инвариантную (обязательную) и вариативную части учебного курса.

Каждый учебный предмет в зависимости от предметного содержания и релевантных способов организации учебной деятельности учащихся раскрывает определенные возможности для формирования универсальных учебных действий и получения личностных результатов.

В процессе изучения всех учебных предметов обеспечиваются условия для достижения планируемых результатов освоения основной образовательной программы основного общего образования всеми учащимися, в том числе учащимися с ОВЗ и инвалидами.

Курсивом в программах учебных предметов выделены элементы содержания, относящиеся к результатам, которым учащиеся «получают возможность научиться».

### **2.2.2. Основное содержание учебных предметов**

## на уровне основного общего образования

### 2.2.2.1. Русский язык

Русский язык – национальный язык русского народа и государственный язык Российской Федерации, являющийся также средством межнационального общения. Изучение предмета «Русский язык» на уровне основного общего образования нацелено на личностное развитие обучающихся, так как формирует представление о единстве и многообразии языкового и культурного пространства России, о русском языке как духовной, нравственной и культурной ценности народа.

Русский язык является основой развития мышления и средством обучения в школе, поэтому его изучение неразрывно связано со всем процессом обучения на уровне основного общего образования.

Изучение русского языка направлено на развитие и совершенствование коммуникативной компетенции (включая языковой, речевой и социолингвистический ее компоненты), лингвистической (языковедческой), а также культуроведческой компетенций.

Коммуникативная компетенция – владение всеми видами речевой деятельности и основами культуры устной и письменной речи, умениями и навыками использования языка в различных сферах и ситуациях общения, соответствующих опыту, интересам, психологическим особенностям обучающихся основной школы.

Лингвистическая (языковедческая) компетенция – способность получать и использовать знания о языке как знаковой системе и общественном явлении, о его устройстве, развитии и функционировании; общие сведения о лингвистике как науке и ученых-русистах; об основных нормах русского литературного языка; способность обогащать свой словарный запас; формировать навыки анализа и оценки языковых явлений и фактов; умение пользоваться различными лингвистическими словарями.

Культуроведческая компетенция – осознание языка как формы выражения национальной культуры, взаимосвязи языка и истории народа, национально-культурной специфики русского языка, владение нормами русского речевого этикета, культурой межнационального общения.

Владение русским языком, умение общаться, добиваться успеха в процессе коммуникации являются теми характеристиками личности, которые во многом определяют достижения обучающихся практически во всех областях жизни, способствуют их социальной адаптации к изменяющимся условиям современного мира.

В процессе изучения русского языка создаются предпосылки для восприятия и понимания художественной литературы как искусства слова, закладываются основы, необходимые для изучения иностранных языков.

Владение русским языком, умение общаться, добиваться успеха в процессе коммуникации являются теми характеристиками личности, которые во многом определяют достижения обучающихся практически во всех областях жизни, способствуют их социальной адаптации к изменяющимся условиям современного мира.

В процессе изучения русского языка создаются предпосылки для восприятия и понимания художественной литературы как искусства слова, закладываются основы, необходимые для изучения иностранных языков.

Главными задачами изучения являются:

- формирование у учащихся ценностного отношения к языку как хранителю культуры, как государственному языку Российской Федерации, как языку межнационального общения;
- усвоение знаний о русском языке как развивающейся системе, их углубление и систематизация; освоение базовых лингвистических понятий и их использование при анализе и оценке языковых фактов;
- овладение функциональной грамотностью и принципами нормативного использования языковых средств;
- овладение основными видами речевой деятельности, использование возможностей языка как средства коммуникации и средства познания.

В процессе изучения предмета «Русский язык» создаются условия:

- для развития личности, ее духовно-нравственного и эмоционального совершенствования;
- для развития способностей, удовлетворения познавательных интересов, самореализации обучающихся, в том числе лиц, проявивших выдающиеся способности;
- для формирования социальных ценностей обучающихся, основ их гражданской идентичности и социально-профессиональных ориентаций;
- для включения обучающихся в процессы преобразования социальной среды, формирования у них лидерских качеств, опыта социальной деятельности, реализации социальных проектов и программ;
- для знакомства обучающихся с методами научного познания;
- для формирования у обучающихся опыта самостоятельной образовательной, общественной, проектно-исследовательской и художественной деятельности;
- для овладения обучающимися ключевыми компетенциями, составляющими основу дальнейшего успешного образования и ориентации в мире профессий.

В связи со спецификой предмета «Русский язык» указанные элементы из обязательного минимума содержания реализуются на каждом уроке при выполнении упражнений, написании различных видов

диктантов, изложений, сочинений, при опросе домашнего задания и различных видов самостоятельных работ:

- Анализ текста.
- Виды речевой деятельности (говорение, аудирование, письмо, чтение).
- Владение различными видами чтения (изучающим, ознакомительным, просмотровым), приемами работы с учебной книгой и другими информационными источниками, включая СМИ и ресурсы Интернета.
- Создание устных высказываний разной коммуникативной направленности в зависимости от сферы и ситуации общения.
- Информационная переработка текста (план, конспект, аннотация).
- Изложение содержания прослушанного или прочитанного текста (подробное, сжатое, выборочное).
- Написание сочинений, писем, текстов иных жанров.
- Выявление лексических и фразеологических единиц языка с национально-культурным компонентом значения в произведениях устного народного творчества, в художественной литературе и исторических текстах; объяснение их значения с помощью лингвистических словарей.
- Применение знаний по фонетике в практике правописания.
- Применение знаний по морфемике и словообразованию в практике правописания.
- Оценка своей и чужой речи с точки зрения точного, уместного и выразительного словоупотребления.
- Применение знаний по морфологии в практике правописания.
- Применение знаний по синтаксису в практике правописания.
- Соблюдение основных орфографических норм.
- Соблюдение основных пунктуационных норм.
- Орфографический анализ слова и пунктуационный анализ предложения.
- Оценивание правильности, коммуникативных качеств и эффективности речи.
- Оценка собственной и чужой речи с точки зрения орфоэпических норм.

## СОДЕРЖАНИЕ КУРСА ДЛЯ 5 КЛАССА

### **Введение. Язык и общение**

Лингвистика как наука о языке. Основные разделы лингвистики, изучаемые в 5 классе.

Язык как основное средство общения в определенном национальном коллективе. Устная и письменная речь. Разделы лингвистики, изучающие устную и письменную речь. Приемы слушания. Чтение и его виды, слушание и его приемы. Виды речевой деятельности (говорение, аудирование, письмо, чтение)

### **Вспоминаем, повторяем, изучаем**

Части слова. Орфограмма. Место орфограммы в словах. Правописание проверяемых и непроверяемых гласных и согласных в корне слова. Правописание букв И, У, А после шипящих. Разделительные Ъ и Ь. Самостоятельные и служебные части речи. Раздельное написание предлогов с другими словами.

Имя существительное: три склонения, род, падеж, число. Правописание гласных в падежных окончаниях существительных. Буква Ь на конце существительных после шипящих.

Имя прилагательное: род, число, падеж. Правописание гласных в падежных окончаниях прилагательных.

Местоимения 1,2,3 лица.

Глагол: лицо, время, число, род (в прошедшем времени). Правописание гласных в личных окончаниях наиболее употребительных глаголов 1 и 2 спряжения. Буква Ь во 2 лице единственного числа глаголов. Правописание –ТСЯ и –ТЬСЯ. Раздельное написание НЕ с глаголами.

Понятие текста, основные признаки текста (членимость, смысловая цельность, связность, завершенность). Внутритекстовые средства связи.

Текст. Тема текста. Стили.

### **Синтаксис и пунктуация**

Синтаксис как раздел грамматики. Словосочетание и предложение как единицы синтаксиса. Словосочетание как синтаксическая единица, типы словосочетаний. Главное и зависимое слово в словосочетании.

Виды предложений по цели высказывания и эмоциональной окраске. Грамматическая основа предложения, главные и второстепенные члены, способы их выражения.

Структурные типы простых предложений: распространенные и нераспространенные, восклицательные и невосклицательные.

Предложения осложненной структуры. Однородные члены предложения. Обобщающие слова перед однородными членами. Двоеточие после обобщающего слова. Двоеточие после обобщающего слова. Вводные слова и словосочетания. Обращение, знаки препинания при обращении.



Сложные предложения. Наличие двух и более основ как признак сложного предложения. Сложные предложения с союзами (с двумя главными членами в каждом простом предложении). Запятая между простыми предложениями в сложном предложении перед и, а, но, чтобы, потому что, когда, который, что, если.

Способы передачи чужой речи. Прямая речь после слов автора и перед ними; знаки препинания при прямой речи. Диалог. Тире в начале реплик диалога. Проведение синтаксического разбора словосочетаний и предложений.

Применение синтаксических знаний и умений в практике правописания.

Речь устная и письменная: диалогическая и монологическая. Основная мысль текста. Этикетные диалоги. Письмо как одна из разновидностей текста.

### **Фонетика. Орфоэпия. Графика. Орфография. Культура речи**

Фонетика как раздел лингвистики.

Звук как единица языка. Система гласных звуков. Система согласных звуков. Изменение звуков в речевом потоке. Элементы фонетической транскрипции. Слог. Ударение. Сильные и слабые позиции звуков.

Орфоэпия как раздел лингвистики. Основные правила нормативного произношения и ударения.

Орфоэпический словарь.

Совершенствование навыков различения ударных и безударных гласных, звонких и глухих, твердых и мягких согласных. Объяснение с помощью элементов транскрипции особенностей произношения и написания слов.

Проведение фонетического разбора слов.

Нормативное произношение слов. Оценка собственной и чужой речи с точки зрения орфоэпической правильности.

Применение фонетико-орфоэпических знаний и умений в собственной речевой практике. Использование орфоэпического словаря для владения произносительной культурой.

Графика как раздел науки о языке. Обозначение звуков речи на письме. Алфавит. Каллиграфия. Прописные и строчные буквы.

Звуковое обозначение букв Е,е,Я,ю. обозначение мягкости согласных. Мягкий знак для обозначения мягкости согласных. Опознавательные признаки орфограмм. Орфографический разбор. Орфографические словари.

Типы текстов. Повествование. Описание (предмета).

### **Лексика. Культура речи**

Лексикология как раздел лингвистики. Слово как единица языка. Лексическое значение слова. Однозначные и многозначные слова. Прямое и переносное значения слова. Переносное значение слов как основа для тропов.

Тематические группы слов. Толковые словари русского языка.

Синонимы. Антонимы. Омонимы. Словари синонимов и антонимов русского языка. Проведение лексического разбора слов.

Извлечение необходимой информации из лексических словарей различных типов (толкового словаря, словарей синонимов, антонимов, устаревших слов, иностранных слов, фразеологического словаря и др.) и использование ее в различных видах деятельности. Создание текста на основе исходного (пробное изложение), членение его на части. Описание изображенного на картине с использованием необходимых языковых средств.

### **Морфемика**

Морфемика как раздел лингвистики. Морфема как минимальная значимая единица языка.

Словообразующие и формообразующие морфемы. Окончание как формообразующая морфема.

Приставка, суффикс как словообразующие морфемы.

Корень. Однокоренные слова. Чередование гласных и согласных в корнях слов. Варианты морфем. Морфемный разбор.

Словообразовательный и морфемный словари.

Осмысление морфемы как значимой единицы языка. Осознание роли морфем в процессах формо- и словообразования.

Применение знаний и умений по морфемике и словообразованию в практике правописания. Правописание гласныхъ и согласных в приставках; буквы З и С на конце приставок. Правописание чередующихся гласных О и А в корнях –лаг/лож, –рос/раст. Буквы Е и О после шипящих в корне. Буквы ЪИИ после Ц.

Рассуждение в повествовании. Рассуждение, его структура и разновидности.

### **Морфология. Орфография. Культура речи :**

Морфология как раздел грамматики.

Части речи как лексико-грамматические разряды слов. Система частей речи в русском языке.

### **Имя существительное**

Части речи как лексико-грамматические разряды слов. Традиционная классификация частей речи. Самостоятельные и служебные части речи. Имя существительное как часть речи. Синтаксическая роль в предложении.

Существительные одушевленные и неодушевленные (повторение). Существительные собственные и нарицательные. Большая буква в географических названиях, в названиях улиц и площадей, в названиях исторических событий. Большая буква в названиях книг, газет, журналов, картин и кинофильмов, спектаклей, литературных и музыкальных произведений; выделение этих названий кавычками. Род существительных. Три склонения имен существительных: изменение существительных по падежам и числам.

Существительные, имеющие форму только единственного или только множественного числа.

Морфологический разбор слов. Буквы о и е после шипящих и ц в окончаниях существительных.

Склонение существительных на -ия, -ий, -ие. Правописание гласных в падежных окончаниях имен существительных.

Доказательства и объяснения в рассуждении. Сжатое изложение-повествование. Подробное изложение с изменением лица рассказчика

### **Имя прилагательное**

Имя прилагательное как часть речи. Синтаксическая роль имени прилагательного в предложении.

Полные и краткие прилагательные. Правописание гласных в падежных окончаниях прилагательных с основой на шипящую. Неупотребление буквы ь на конце кратких прилагательных с основой на шипящую.

Изменение полных прилагательных по родам, падежам и числам, а кратких - по родам и числам.

Морфологический разбор имени прилагательного.

Описание животного. Структура текста данного жанра. Стилистические разновидности этого жанра.

Сочинение с описанием животного в рассказе (по плану).

### **Глагол**

Глагол как часть речи. Синтаксическая роль глагола в предложении.

Неопределенная форма глагола (инфинитив на -ть (-ться), -ти (-тись), -чь (-чься). Правописание -ться и -чь (-чься) в неопределенной форме (повторение).

Совершенный и несовершенный вид глагола; I и II спряжение. Правописание гласных в безударных личных окончаниях глаголов.

Правописание чередующихся гласных е и и в корнях глаголов -бер-/-бир-, -дер-/-дир-, -мер-/-мир-, -пер-/-пир-, -тер-/- тир-, -стел-/-стил-. Правописание не с глаголами.

Правильное ударение в глаголах, при произношении которых допускаются ошибки (начать, понять; начал, понял; начала, поняла; повторит, облегчит и др.) Использование глагола-сказуемого в прошедшем времени с подлежащим, выраженным существительным среднего рода и собирательным существительным.

Основные жанры разговорной речи: рассказ. Устный рассказ по рисункам. Понятие о рассказе, об особенностях его структуры и стиля. Невыдуманный рассказ о себе. Рассказы по сюжетным картинкам.

**Описание животного. Структура текста данного жанра. Стилистические разновидности этого жанра.**

**Понятие о рассказе, особенностях его структуры и стиля.**

## **СОДЕРЖАНИЕ КУРСА ДЛЯ 6 КЛАССА**

### **Язык и общение**

Русский язык – один из самых развитых языков мира. Язык, речь, общение. Ситуация общения. Создание устных высказываний разной коммуникативной направленности в зависимости от сферы и ситуации общения. Овладение лингвокультурными нормами речевого поведения в различных ситуациях формального и неформального общения. Невербальные средства общения. Межкультурная коммуникация.

Фонетика. Орфоэпия. Морфемы в слове. Орфограммы в приставках и в корнях слов. Части речи. Орфограммы в окончаниях слов. Словосочетания. Простое предложение. Знаки препинания. Сложное предложение. Запятые в сложном предложении. Синтаксический разбор предложений. Прямая речь. Диалог.

### **Текст**

Текст как продукт речевой деятельности. Формально-смысловое единство и коммуникативная направленность текста: тема, проблема, идея; главная, второстепенная и избыточная информация. Текст, его особенности. Тема и основная мысль текста. Заглавие текста. Начальные и конечные предложения текста. Ключевые слова. Основные признаки текста. Текст и стили речи. Официально-деловой стиль речи. Основные жанры официально-делового стиля (расписка, доверенность, заявление).

### **Лексика. Культура речи.**

Слово и его лексическое значение. Общеупотребительные слова. Профессионализмы. Диалектизмы. Исконно русские и заимствованные слова. Просторечие. Жаргонизмы. Неологизмы. Устаревшие слова. Словари.

Основные лингвистические словари. Работа со словарной статьей. Выдающиеся отечественные лингвисты. Составление словарной статьи. Собираание материалов к сочинению.

### **Фразеология. Культура речи**

Фразеологизмы. Источники фразеологизмов.

### **Словообразование. Орфография. Культура речи**

Морфемика и словообразование. Словообразовательная пара. Словообразовательный анализ слова. Словообразовательная цепочка. Словообразовательное гнездо. Основные способы образования слов в русском языке. Производящая и производная основы, Словообразующая морфема. Этимология слов. Буквы о и а в корнях –кос- - -кас-. Буквы о и а в корнях –гор- - -гар-. Буквы о и а в корнях –зор- - -зар-. Буквы ы и и после приставок. Гласные в приставках пре- и при-. Соединительные гласные о и е в сложных словах. Сложносокращенные слова.

Описание помещения. Систематизация материалов к сочинению (описание помещения). Сложный план. Сочинение-описание по картине.

### **Морфология. Орфография. Культура речи**

#### **Имя существительное**

Имя существительное как часть речи. Род имени существительного. Разносклоняемые имена существительные. Буква е в суффиксе –ен- существительных на -мя

Несклоняемые имена существительные. Род несклоняемых имен существительных. Имена существительные общего рода. Морфологический разбор существительных

Не с существительными. Буквы ч и щ в суффиксах –чик- - -щик-. Гласные в суффиксах –ек- - -ик-. Гласные о и е после шипящих в суффиксах существительных.

Письмо.

#### **Имя прилагательное**

Имя прилагательное как часть речи. Степени сравнения имен прилагательных. Разряды имен прилагательных по значению. Качественные прилагательные. Относительные прилагательные. Притяжательные прилагательные. Морфологический разбор имени прилагательного. Не с прилагательными. Буквы е и о после шипящих и ц в суффиксах прилагательных. Одна и две буквы н в суффиксах прилагательных. Различение на письме суффиксов прилагательных –к- и –ск-. Дефисное и слитное написание сложных прилагательных.

Сочинение-описание природы. Выборочное изложение.

#### **Имя числительное.**

Имя числительное как часть речи. Простые и составные числительные. Мягкий знак на конце и в середине числительных. Порядковые числительные. Разряды количественных числительных. Числительные, обозначающие целые числа. Дробные числительные. Собирательные числительные. Морфологический разбор имени числительного.

Объявление. Публичное выступление.

#### **Местоимение**

Местоимение как часть речи. Личные местоимения. Возвратное местоимение себя. Вопросительные и относительные местоимения. Неопределенные местоимения. Отрицательные местоимения. Притяжательные местоимения. Указательные местоимения. Определительные местоимения. Местоимения и другие части речи.

Составление рассказа от первого лица. Сочинение- рассуждение.

#### **Глагол**

Глагол как часть речи. Разноспрягаемые глаголы. Глаголы переходные и непереходные. Наклонение глагола. Изъявительное наклонение глагола. Условное наклонение глагола. Повелительное наклонение глагола. Употребление наклонений. Безличные глаголы. Морфологический разбор глагола. Правописание окончаний и суффиксов глаголов.

Сжатое изложение. Рассказ на основе услышанного.

#### **Повторение и систематизация пройденного в 6 классе**

Разделы науки о языке. Русский язык как один из индоевропейских языков. Русский язык в кругу других славянских языков. Историческое развитие русского языка. Взаимосвязь языка и культуры. Отражение в языке культуры и истории народа. Взаимообогащение языков народов России.

Орфография. Орфографический разбор.

Пунктуация. Пунктуационный разбор.

Лексика и фразеология.

Словообразование. Морфемный и словообразовательный разбор.

Морфологический разбор слова.

## **СОДЕРЖАНИЕ КУРСА ДЛЯ 7 КЛАССА**

### **Русский язык как развивающееся явление**

Русский язык как развивающееся явление. Роль языка в жизни человека и общества.

### **Повторение изученного в 5 – 6 классах**

Синтаксис. Синтаксический разбор. Пунктуация. Пунктуационный разбор. Лексика и фразеология. Фонетика и орфография. Словообразование и орфография. Морфология и орфография.

Развитие речи (далее Р.Р.)

Контрольная работа (далее К.Р.) Входной контрольный диктант №1.

### **Тексты и стили речи**

Текст. Стили литературного языка. Диалог. Виды диалогов. Публицистический стиль.

Р.Р. Текст. Тип речи. Стилль речи. Основная мысль текста. Аргументация собственного мнения. Составление диалогов. Диалог, монолог и полилог как текст.. Стили литературного языка. Русский язык-язык русской художественной литературы. Языковые особенности художественного текста. Основные изобразительно-выразительные средства русского языка и речи, их использование в речи (метафора, эпитет, сравнение, гиперболa, олицетворение и другие). Публицистический стиль.

### **Причастие**

Причастие как часть речи. Синтаксическая роль причастий в предложении. Действительные и страдательные причастия. Полные и краткие страдательные причастия. Причастный оборот; выделение запятыми причастного оборота.

Склонение полных причастий и правописание гласных в падежных окончаниях причастий. Образование действительных и страдательных причастий настоящего и прошедшего времени

Не с причастиями. Правописание гласных в суффиксах действительных и страдательных причастий. Одна и две буквы н в суффиксах полных причастий и прилагательных, образованных от глаголов. Одна буква н в кратких причастиях.

Уметь\_правильно ставить ударение в полных и кратких страдательных причастиях (принесённый, принесён, принесена, принесено, принесены), правильно употреблять причастия с -суффиксом -СЯ, согласовывать причастия с определяемыми существительными, строить предложения с причастным оборотом.

Р.Р. Выборочное изложение. Конструирование текста.

К.Р. Контрольный диктант №2 с грамматическим заданием.

### **Деепричастие**

Деепричастие как часть речи. Глагольные и наречные свойства деепричастия. Синтаксическая роль деепричастий в предложении. Textoобразующая роль деепричастий. Деепричастный оборот; знаки препинания при деепричастном обороте. Выделение одиночного деепричастия запятыми (ознакомление). Деепричастия совершенного и несовершенного вида и их образование.

Не с деепричастиями.

Уметь\_правильно строить предложение с деепричастным оборотом.

Р.Р.Составление рассказа по картине.

К.Р. Контрольный диктант №3 с грамматическим заданием

### **Наречие**

Наречие как часть речи. Синтаксическая роль наречий в предложении. Степени сравнения наречий и их образование. Textoобразующая роль наречий. Словообразование наречий.

Правописание не с наречиями на -о и -е; не- и ни- в наречиях. Одна и две буквы н в наречиях на -о и -е. Буквы о и е после шипящих на конце наречий. Суффиксы -о и -а на конце наречий. Дефис между частями слова в наречиях. Слитные и раздельные написания наречий. Буква ь после шипящих на конце наречий.

Уметь\_правильно ставить ударение в наречиях, использовать в речи наречия-синонимы и антонимы.

Р.Р. Творческое задание по картине. Сочинение-рассуждение. Сложный план.

К.Р. Контрольный диктант №4 с грамматическим заданием

Учебно-научная речь. Отзыв. Учебный доклад.

### **Категория состояния**

Категория состояния как часть речи. Ее отличие от наречий. Синтаксическая роль слов категории состояния.

Р.Р. Сжатое изложение текста с описанием состояния природы

Р.Р. Творческое задание. Рассказ от имени героя.

## **СЛУЖЕБНЫЕ ЧАСТИ РЕЧИ**

### **Предлог**

Предлог как служебная часть речи. Синтаксическая роль предлогов в предложении. Непроизводные и производные предлоги. Простые и составные предлоги. Textoобразующая роль предлогов.

Слитные и раздельные написания предлогов (в течение, ввиду, вследствие и др.). Дефис в предлогах из-за, из-под.

Уметь\_правильно употреблять предлоги в и на, с и из, правильно употреблять существительные с предлогами по, благодаря, согласно, вопреки, пользоваться в речи предлогами-синонимами.

Р.Р. Текст. Стили речи. Впечатление от картины.

К.Р. Контрольный диктант №5 с грамматическим заданием

### **Союз**

Союз как служебная часть речи. Синтаксическая роль союзов в предложении. Простые и составные союзы. Союзы сочинительные и подчинительные; сочинительные союзы - соединительные, разделительные и

противительные. Употребление сочинительных союзов в простом и сложном предложениях; употребление подчинительных союзов в сложном предложении. Текстобразующая роль союзов.

Слитные и раздельные написания союзов. Отличие на письме союзов зато, тоже, чтобы от местоимений с предлогом и частицами и союза также от наречия так с частицей же.

Уметь: пользоваться в речи союзами-синонимами.

Р.Р. Употребление союзов в художественной речи. Сочинение-рассуждение о книге

К.Р. Контрольный диктант №6 с грамматическим заданием

### **Частица**

Частица как служебная часть речи. Синтаксическая роль частиц в предложении. Формообразующие и смысловые частицы. Текстобразующая роль частиц.

Различение на письме частиц не и ни. Правописание не и ни с различными частями речи.

Уметь выразительно читать предложения с модальными частицами.

Р.Р. Сочинение по картине. Сочинение-рассказ по данному сюжету.

К.Р. Контрольный диктант №7 с грамматическим заданием

### **Междометие. Звукоподражательные слова**

Междометие как часть речи. Синтаксическая роль междометий в предложении.

Звукоподражательные слова и их отличие от междометий. Дефис в междометиях. Интонационное выделение междометий. Запятая и восклицательный знак при междометиях.

Уметь выразительно читать предложения с междометиями.

## **СОДЕРЖАНИЕ КУРСА ДЛЯ 8 КЛАССА**

**Русский язык в современном мире.** Русский язык в современном мире. Формы функционирования современного русского языка (литературный язык, понятие о русском литературном языке и его нормах).

Пунктуация и орфография. Знаки препинания: знаки завершения, разделения, выделения. Знаки препинания в сложном предложении: деление сложных предложений на сложносочинённые и сложноподчинённые (выделение главного и придаточного предложений). Правописание Н, НН в суффиксах прилагательных, причастий и наречий. Слитное и раздельное написание не с разными частями речи.

### **Синтаксис. Пунктуация. Культура речи**

**Простое предложение и словосочетание** Основные единицы синтаксиса: словосочетание, предложение, текст. Предложение как единица синтаксиса. Словосочетание как единица синтаксиса. Виды словосочетаний. Основные признаки словосочетания. Виды словосочетаний по способу связи слов: согласование, управление, примыкание. Синтаксический разбор словосочетаний. Повторение. Структура простого предложения. Главные члены двусоставного предложения. Основные типы грамматических основ. Прямой и обратный порядок слов в предложении. Интонационные средства, основные элементы интонации (изменение тона, громкость, темп произношения, паузы, логическое ударение).

### **Двусоставные предложения.**

**Главные члены предложения** Главные члены двусоставного предложения, способы выражения подлежащего. Виды сказуемого. Простое глагольное сказуемое и способы его выражения. Составное глагольное сказуемое, способы его выражения. Составное именное сказуемое, способы его выражения. Тире между подлежащим и сказуемым.

**Второстепенные члены предложения** Роль второстепенных членов в предложении. Дополнение. Согласованные и несогласованные определения. Способы выражения определения. Приложение как разновидность определения. Знаки препинания при нём. Виды обстоятельств по значению. Способы выражения обстоятельств. Синтаксический разбор двусоставного предложения. Повторение.

**Односоставные предложения** Главный член односоставного предложения: классификация простых предложений по цели высказывания, по интонации, по количеству грамматических основ, по строению грамматической основы, по наличию второстепенных членов. Назывные предложения. Их структурные и смысловые особенности. Определённо-личные предложения. Их структурные и смысловые особенности. Неопределённо-личные предложения. Их структурные и смысловые особенности. Безличные предложения. Их структурные и смысловые особенности. Неполные предложения. Предложения полные и неполные. Неполные предложения в диалоге и сложном предложении. Синтаксический разбор односоставного предложения. Повторение.

**Предложения с однородными членами предложения.** Понятие об осложнённом предложении. Понятие об однородных членах предложения. Однородные члены, связанные только перечислительной интонацией, и пунктуация при них. Однородные и неоднородные определения. Однородные члены, связанные сочинительными союзами, и пунктуация при них. Обобщающие слова при однородных членах и знаки

препинания при них. Синтаксический разбор предложения с однородными членами. Пунктуационный разбор предложения с однородными членами.

**Предложения с обособленными членами предложения** Понятие об обособлении. Обособленные определения. Выделительные знаки препинания при них. Обособленные приложения. Выделительные знаки препинания при них. Обособленные обстоятельства. Выделительные знаки препинания при них. Обособленные уточняющие члены предложения.

**Предложения с уточняющими членами предложения** Выделительные знаки препинания при уточняющих членах предложения. Синтаксический разбор предложения с обособленными членами. Пунктуационный разбор предложения с обособленными членами. Повторение.

**Слова, грамматически не связанные с членами предложения**

**Обращения. Вводные слова и вставные конструкции** Обращение. Назначение обращения. Распространённые обращения. Выделительные знаки препинания при обращении. Употребление обращений: наблюдение за употреблением обращений в разговорной речи, языке художественной литературы и официально-деловом стиле. Вводные конструкции. Группы вводных слов и вводных сочетаний слов по значению. Отличие вводных слов от слов-омонимов. Выделительные знаки препинания при вводных словах. Вводные предложения. Вставные конструкции. Повторение. Междометия в предложении. Знаки препинания в предложениях при междометиях. Синтаксический и пунктуационный разбор предложений со словами, словосочетаниями и предложениями, грамматически не связанными с членами предложения.

**Способы передачи чужой речи. Прямая и косвенная речь** Понятие о чужой речи. Комментирующая часть. Прямая и косвенная речь. Разделительные и выделительные знаки препинания в предложениях с прямой речью. Диалог и способы его оформления. Цитаты и знаки препинания при них. Синтаксический разбор предложений с чужой речью. Способы передачи чужой речи. Повторение.

## СОДЕРЖАНИЕ КУРСА ДЛЯ 9 КЛАССА

### **Международное значение русского языка**

Международное значение русского языка. Русский язык - национальный язык русского народа, государственный язык Российской Федерации и язык межнационального общения.

Устная и письменная речь. Монолог, диалог. Стили речи. Простое предложение и его грамматическая основа. Предложение с обособленными членами. Обращения, вводные слова и вставные конструкции. Изложение.

### **Сложное предложение. Культура речи**

Понятие о сложном предложении. Типы сложных предложений. Средства выражения синтаксических отношений между частями сложного предложения. Союзные и бессоюзные предложения. Разделительные и выделительные знаки препинания между частями сложного предложения. Интонация сложного предложения. Сложносочинённые предложения

Понятие о сложносочинённом предложении. Смысловые отношения в сложносочинённом предложении. Сочетание знаков препинания. Сложносочинённое предложение с разделительными союзами. Сложносочинённое предложение с соединительными союзами. Сложносочинённое предложение с противительными союзами. Разделительные знаки препинания между частями сложносочинённого предложения. Синтаксический и пунктуационный разбор сложносочинённого предложения. Повторение (контрольные вопросы и задания).

Устное сочинение на заданную тему. Сочинение по картине. Комплексный анализ текста.

### **Сложноподчинённые предложения**

Понятие о сложноподчинённом предложении. Союзы и союзные слова в сложноподчинённом предложении. Роль указательных слов в сложноподчинённом предложении.

Редактирование текста. Подробный пересказ текста. Отзыв о картине.

Основные группы сложноподчинённых предложений.

Сложноподчинённые предложения с придаточными определительными. Сложноподчинённые предложения с придаточными изъяснительными. Сложноподчинённые предложения с придаточными обстоятельными. Сложноподчинённые предложения с придаточными места, времени, цели, причины, условия, уступки, следствия. Сложноподчинённые предложения с придаточными образа действия, меры, степени и сравнительными. Сложноподчинённые предложения с несколькими придаточными. Знаки препинания при них. Синтаксический разбор сложноподчинённого предложения. Пунктуационный разбор сложноподчинённого предложения. Повторение.

Сжатый пересказ текста. Диалог. Комплексный анализ текста. Сочинение на основе картины. Сочинение-рассуждение. Связный текст по данному началу.

### **Бессоюзные сложные предложения**

Понятие о бессоюзном сложном предложении. Интонация в бессоюзных сложных предложениях. Бессоюзные сложные предложения со значением перечисления. Запятая и точка с запятой в бессоюзных сложных предложениях. Бессоюзное сложное предложение со значением причины, пояснения, дополнения. Двоеточие в бессоюзном сложном предложении. Бессоюзное сложное предложение со значением противопоставления, времени, условия и следствия. Тире в бессоюзном сложном предложении. Синтаксический и пунктуационный разбор бессоюзного сложного предложения. Повторение.

Подробное изложение. Сочинение по картине (рассказ или отзыв).

#### **Сложные предложения с различными видами связи**

Употребление союзной (сочинительной и подчинительной) и бессоюзной связи в сложных предложениях. Знаки препинания в сложных предложениях с различными видами связи. Синтаксический и пунктуационный разбор предложения с различными видами связи. Публичная речь. Повторение.

Комплексный анализ текста. Сжатое изложение.

Основные жанры публицистического стиля и устной публичной речи (выступление, обсуждение, статья, интервью, очерк). Основные жанры официально-делового стиля (резюме).

#### **2.2.2.2. Литература**

##### **Цели и задачи литературного образования**

Литература – учебный предмет, освоение содержания которого направлено:

- на последовательное формирование читательской культуры через приобщение к чтению художественной литературы;
- на освоение общекультурных навыков чтения, восприятия художественного языка и понимания художественного смысла литературных произведений;
- на развитие эмоциональной сферы личности, образного, ассоциативного и логического мышления;
- на овладение базовым филологическим инструментарием, способствующим более глубокому эмоциональному переживанию и интеллектуальному осмыслению художественного текста;
- на формирование потребности и способности выражения себя в слове.

В цели предмета «Литература» входит передача от поколения к поколению нравственных и эстетических традиций русской и мировой культуры, что способствует формированию и воспитанию личности.

Знакомство с фольклорными и литературными произведениями разных времен и народов, их обсуждение, анализ и интерпретация предоставляют обучающимся возможность эстетического и этического самоопределения, приобщают их к миру многообразных идей и представлений, выработанных человечеством, способствуют формированию гражданской позиции и национально-культурной идентичности (способности осознанного отнесения себя к родной культуре), а также умению воспринимать родную культуру в контексте мировой.

Стратегическая цель изучения литературы на этапе основного общего образования – формирование потребности в качественном чтении, культуры читательского восприятия и понимания литературных текстов, что предполагает постижение художественной литературы как вида искусства, целенаправленное развитие способности обучающегося к адекватному восприятию и пониманию смысла различных литературных произведений и самостоятельному истолкованию прочитанного в устной и письменной форме. В опыте чтения, осмысления, говорения о литературе у обучающихся последовательно развивается умение пользоваться литературным языком как инструментом для выражения собственных мыслей и ощущений, воспитывается потребность в осмыслении прочитанного, формируется художественный вкус.

Изучение литературы в основной школе закладывает необходимый фундамент для достижения перечисленных целей.

Объект изучения в учебном процессе – литературное произведение в его жанрово-родовой и историко-культурной специфике. Постигание произведения происходит в процессе системной деятельности школьников, как организуемой педагогом, так и самостоятельной, направленной на освоение навыков культуры чтения (вслух, про себя, по ролям; чтения аналитического, выборочного, комментированного, сопоставительного и др.) и базовых навыков творческого и академического письма, последовательно формирующихся на уроках литературы.

Изучение литературы в школе решает следующие образовательные **задачи**:

- осознание коммуникативно-эстетических возможностей языка на основе изучения выдающихся произведений русской литературы, литературы своего народа, мировой литературы;
- формирование и развитие представлений о литературном произведении как о художественном мире, особым образом построенном автором;
- овладение процедурами смыслового и эстетического анализа текста на основе понимания принципиальных отличий художественного текста от научного, делового, публицистического и т. п.;
- формирование умений воспринимать, анализировать, критически оценивать и интерпретировать прочитанное, осознавать художественную картину жизни, отраженную в литературном произведении, на уровне не только эмоционального восприятия, но и интеллектуального осмысления, ответственного отношения к разнообразным художественным смыслам;

- формирование отношения к литературе как к особому способу познания жизни;
- воспитание у читателя культуры выражения собственной позиции, способности аргументировать свое мнение и оформлять его словесно в устных и письменных высказываниях разных жанров, создавать развернутые высказывания творческого, аналитического и интерпретирующего характера;
- воспитание культуры понимания «чужой» позиции, а также уважительного отношения к ценностям других людей, к культуре других эпох и народов; развитие способности понимать литературные художественные произведения, отражающие разные этнокультурные традиции;
- воспитание квалифицированного читателя со сформированным эстетическим вкусом;
- формирование отношения к литературе как к одной из основных культурных ценностей народа;
- обеспечение через чтение и изучение классической и современной литературы культурной самоидентификации;
- осознание значимости чтения и изучения литературы для своего дальнейшего развития;
- формирование у школьника стремления сознательно планировать свое досуговое чтение.

Программа по литературе строится с учетом:

- **лучших традиций** отечественной **методики** преподавания литературы, заложенных трудами В.И.Водовозова, А.Д. Алферова, В.Я.Стоюнина, В.П.Острогорского, Л.И.Поливанова, В.В.Голубкова, Н.М.Соколова, М.А.Рыбниковой, И.С.Збарского, В.Г.Маранцмана, З.Н.Новлянской и др.;
- **традиций изучения конкретных произведений** (прежде всего русской и зарубежной классики), сложившихся в школьной практике;
- **традиций научного анализа, а также художественной интерпретации средствами литературы и других видов искусств** литературных произведений, входящих в **национальный литературный канон** (то есть образующих совокупность наиболее авторитетных для национальной традиции писательских имен, корпусов их творчества и их отдельных произведений);
- **необходимой вариативности** авторской / рабочей программы по литературе при сохранении обязательных базовых элементов содержания предмета;
- соответствия рекомендуемых к изучению литературных произведений **возрастным и психологическим** особенностям обучающихся;
- требований современного культурно-исторического контекста к изучению классической литературы;
- **минимального количества учебного времени**, отведенного на изучение литературы согласно действующему ФГОС и Базисному учебному плану.

## 5 класс

### Введение

Писатели о роли книги в жизни человека. Книга как духовное завещание одного поколения другому. Структурные элементы книги (обложка., титул, форзац, сноски, оглавление); создатели книги (автор, художник, редактор, корректор, наборщик). Учебник литературы и работа с ним.

### Устное народное творчество

Фольклор - коллективное устное народное творчество. Преображение действительности в духе народных идеалов. Вариативная природа фольклора. Исполнители фольклорных произведений. Коллективное и индивидуальное в фольклоре. Малые жанры фольклора. Детский фольклор (колыбельные песни, пестушки, приговорки, скороговорки, загадки)

Теория литературы. Фольклор. Устное народное творчество (развитие представлений).

**РЕГИОНАЛЬНЫЙ/ЭТНОКУЛЬТУРНЫЙ КОМПОНЕНТ** (далее Р/ЭК). Фольклор русского и татарского (других народов), населяющих Республику Татарстан (например, чувашского народа). Малые жанры фольклора русского и татарского (и других) народов.

Теория литературы. Фольклор. Устное народное творчество (развитие представлений).

### Русские народные сказки

Сказки как вид народной прозы. Сказки о животных, волшебные, бытовые. Нравоучительный и философский характер сказок.

«Царевна-лягушка». Народная мораль в характере и поступках героев. Образ невесты-волшебницы... Иван-царевич - победитель житейских невзгод. Животные-помощники. Особая роль чудесных противников - Бабы-яги, Кощея Бессмертного. Поэтика волшебной сказки. Связь сказочных формул с древними мифами. Фантастика в волшебной сказке.

Р/ЭК. Сравнительная характеристика женского образа в русских и татарских (чувашских) народных сказках «Иван - крестьянский сын и чудо-юдо». Волшебная богатырская сказка героического содержания. Тема мирного труда и защиты родной земли. Иван - крестьянский сын как выразитель основной мысли сказки. Нравственное превосходство главного героя. Герои сказки в оценке автора-народа. Особенности жанра.

Татарские народные богатырские (героические) сказки



«Журавль и цапля», «Солдатская шинель» - народное представление о справедливости, добре и зле в сказках о животных и бытовых сказках.

Р/ЭК. Русские и татарские (чувашские) народные сказки. Идеинохудожественная близость произведений Устного народного творчества русского, татарского (чувашского) народов.

Теория литературы. Сказка. Виды сказок (закрепление представлений). Постоянные эпитеты. Гипербола (начальное представление). Сказочные формулы. Вариативность народных сказок (начальное представление). Сравнение.

### **Из древнерусской литературы**

Начало письменности у восточных славян и возникновение древнерусской литературы. Культурные и литературные связи Руси с Византией. Древнехристианская книжность на Руси.

«Повесть временных лет» как литературный памятник. «Подвиг отрока- киевлянина и хитрость воеводы Претича». Отзвуки фольклора в летописи. Герои старинных «Повестей.» и их подвиги во имя мира на родной земле.

Теория литературы. Летопись (начальное представление).

### **Из литературы XVIII века**

Михаил Васильевич Ломоносов. Ломоносов - ученый, поэт, художник, гражданин.

«Случились вместе два астронома в пиру...» - научные истины в поэтической форме. Юмор стихотворения.

Теория литературы. Роды литературы: эпос, лирика, драма. Жанры литературы (начальное представление).

### **Из литературы XIX века**

Русские басни.

Жанр басни. Истоки басенного жанра (Эзоп, Лафонтен, русские баснописцы XVIII в.).

**Иван Андреевич Крылов.** Краткий рассказ о баснописце. «Ворона и Лисица», «Волк и Ягненок», «Свинья под дубом». Осмеяние пороков - грубой силы, жадности, неблагодарности, хитрости. «Волк на псарне» - отражение исторических событий в басне; патриотическая позиция автора.

Рассказ и мораль в басне. Аллегория. Выразительное чтение басен (инсценирование).

Р/ЭК. Мезеки К. Насыри, А. Алиша.

Теория литературы. Басня (развитие представления), аллегория (начальное представление), понятие об эзоповом языке.

**Василий Андреевич Жуковский.** Краткий рассказ о поэте.

«Спящая царевна». Сходные и различные черты сказки Жуковского и народной сказки. Герои литературной сказки, особенности сюжета.

«Кубок». и Благородство жестокость. Герои баллады.

Теория литературы. Баллада (начальное представление).

**Александр Сергеевич Пушкин.** Краткий рассказ о жизни поэта (детство, годы учения).

Стихотворение «Няне» - поэтизация образа няни; мотивы одиночества и грусти, скрашиваемые любовью няни, её сказками и песнями.

«У лукоморья дуб зеленый...». Пролог к поэме «Руслан и Людмила» - собирательная картина сюжетов, образов и событий народных сказок, мотивы и сюжеты пушкинского произведения.

«Сказка о мертвой царевне и семи богатырях» - её истоки (сопоставление с русскими народными сказками, сказкой Жуковского «Спящая царевна», со сказками братьев Гримм; «бродячие сюжеты»). Противостояние добрых и злых сил в сказке. Царица и царевна, мачеха и падчерица. Помощники царевны. Елисей и богатыри. Соколко. Сходство и различие литературной пушкинской сказки и сказки народной. Народная мораль, нравственность - красота внешняя и внутренняя, победа добра над злом, гармоничность положительных героев. Поэтичность, музыкальность пушкинской сказки.

Р/ЭК. Пролог к поэме А.С.Пушкина «Руслан и Людмила» и поэма «Шурале» Г.Тукая.

Теория литературы. Лирическое послание (начальные представления). Пролог (начальные представления).

**Антоний Погорельский.** «Черная курица, или Подземные жители». Сказочноусловное, фантастическое и достоверно-реальное в литературной сказке. Нравоучительное содержание и причудливый сюжет произведения.

Теория литературы. Литературная сказка (начальные представления). Стихотворная и прозаическая речь. Ритм, рифма, способы рифмовки. «Бродячие сюжеты» сказок разных народов.

**Михаил Юрьевич Лермонтов.** Краткий рассказ о поэте.

«Бородино» - отклик на 25-летнюю годовщину Бородинского сражения (1837). Историческая основа стихотворения. Воспроизведение исторического события устами рядового участника сражения. Мастерство Лермонтова в создании батальных сцен. Сочетание разговорных интонаций с патриотическим пафосом стихотворения.

Теория литературы. Сравнение, гипербола, эпитет (развитие представлений), метафора, звукопись, аллитерация (начальное представление).

**Николай Васильевич Гоголь.** Краткий рассказ о писателе.

«Заколдованное место» - повесть из книги «Вечера на хуторе близ Диканьки». Поэтизация народной жизни, народных преданий, сочетание светлого и мрачного, комического и лирического, реального и фантастического.

«Ночь перед Рождеством». (Для внеклассного чтения). Поэтические картины народной жизни (праздники, обряды, гулянья). Герои повести. Фольклорные мотивы в создании образов героев. Изображение конфликта темных и светлых сил.

Теория литературы. Фантастика (развитие представлений). Юмор (развитие представлений).

**Николай Алексеевич Некрасов.** Краткий рассказ о поэте.

«На Волге». Картины природы. Раздумья поэта о судьбе народа. Вера в потенциальные силы народа, лучшую его судьбу. (Для внеклассного чтения).

«Есть женщины в русских селеньях...». Поэтический образ русской женщины.

Стихотворение «Крестьянские дети». Картины вольной жизни крестьянских детей, их забавы, приобщение к труду взрослых. Мир детства - короткая пора в жизни крестьянина. Речевая характеристика персонажей.

Теория литературы. Эпитет (развитие представлений).

**Иван Сергеевич Тургенев.** Краткий рассказ о писателе (детство и начало литературной деятельности).

«Муму» - повествование о жизни в эпоху крепостного права. Духовные и нравственные качества Герасима: сила, достоинство, сострадание к окружающим, великодушие, трудолюбие. о Немота героя - символ немого протеста крепостных.

Теория литературы. Портрет, пейзаж (начальное представление). Литературный герой (начальное представление).

**Афанасий Афанасьевич Фет.** Краткий рассказ о поэте. Стихотворение «Весенний дождь» - радостная, яркая, полная движения картина весенней природы. Краски, звуки, запахи как воплощение красоты жизни.

**Лев Николаевич Толстой.** Краткий рассказ о писателе.

«Кавказский пленник». Бессмысленность и жестокость национальной вражды. Жилин и Костылин - два разных характера, две разные судьбы. Жилин и Дина. Душевная близость людей из враждующих лагерей.

Утверждение гуманистических идеалов.

Теория литературы. Сравнение (развитие представлений). Сюжет (начальное представление).

**Антон Павлович Чехов.** Краткий рассказ о писателе.

«Хирургия» - осмеяние глупости и невежества героев рассказа. Юмор ситуации. Речь персонажей как средство их характеристики.

Теория литературы. Юмор (развитие представлений). речевая характеристика персонажей (начальные представления) . речь героев как средство создания комической ситуации.

**Поэты XIX века о родине и родной природе (3 часа)**

**Ф.И. Тютчев** «Зима недаром злится», «Как весел грохот летних бурь», «Есть в осени первоначальной»; **А.Н. Плещеев** «Весна», **И.С. Никитин** «Утро», «Зимняя ночь в деревне»; **А.Н. Майков** «Ласточки»; **И.З. Суриков** «Зима». **Выразительное чтение наизусть стихотворений** (по выбору учителя и учащихся).

Р/ЭК. Стихи русских и татарских (чувашских) поэтов о родине и о родной природе.

Теория литературы. Стихотворный ритм как средство передачи эмоционального состояния, настроения.

**Из литературы XX века**

**Иван Алексеевич Бунин.** Краткий рассказ о писателе.

«Косцы». Восприятие прекрасного. Эстетическое и этическое в рассказе. Кровное родство героев с бескрайними просторами русской земли, душевным складом песен и сказок. Рассказ «Косцы» как поэтическое воспоминание о Родине. Рассказ «Подснежник». (Для внеклассного чтения.) Тема исторического прошлого России. Праздники и будни в жизни главного героя.

**Владимир Галактионович Короленко.** Краткий рассказ о писателе.

«В дурном обществе». Жизнь детей из благополучной и обездоленной семей. Их общение. Доброта и сострадание героев повести. Образ серого сонного города. Равнодушие окружающих людей к беднякам. Вася, Валек, Маруся, Тыбурций. Отец и сын. Размышления героев. Взаимопонимание - основа отношений в семье.

Теория литературы. Портрет (развитие представлений). Композиция литературного произведения (начальное представление).

Сергей Александрович Есенин. Рассказ о поэте. Стихотворение «Я покинул родимый дом...», «Низкий дом с голубыми ставнями...» - поэтическое изображение родной природы. Образы малой родины, родных людей как изначальный исток образа Родины, России. Своеобразие языка есенинской лирики.

**Павел Петрович Бажов.** Краткий рассказ о писателе.

«Медной горы Хозяйка». Реальность и фантастика. Честность, добросовестность, трудолюбие и талант главного героя. Стремление к совершенному мастерству. Тайны мастерства. Своеобразие языка, интонации сказа.

Р/ЭК. Жанр сказа в русской и татарской (чувашской) литератур. е

Теория литературы. Сказ как жанр литературы (начальное представление). Сказ и сказка (общее и различное).

**Константин Георгиевич Паустовский.** Краткий рассказ о писателе.

«Теплый хлеб», «Заячья лапы». Доброта и сострадание, реальное и фантастическое в сказках Паустовского.

Р/ЭК. Литературные сказки русских и татарских (чувашских) писателей XX века.

**Самуил Яковлевич Маршак.** Краткий рассказ о писателе.

«Двенадцать месяцев» - пьеса-сказка. Положительные и отрицательные герои. Победа добра над злом - традиция русских народных сказок. Художественные особенности пьесы-сказки.

Теория литературы. Драма как род литературы (начальное представление). Пьеса-сказка.

**Андрей Платонович Платонов.** Краткий рассказ о писателе.

«Никита». Быль и фантастика. Главный герой рассказа, единство героя с природой, одухотворение природы в его воображении - жизнь как борьба добра и зла, смена радости и грусти, страдания и счастья. Оптимистическое восприятие окружающего мира.

Теория литературы. Фантастика в литературном произведении (развитие представлений).

**Виктор Петрович Астафьев.** Краткий рассказ о писателе.

«Васюткино озеро». Бесстрашие, терпение, любовь к природе и ее понимание, находчивость в экстремальных обстоятельствах. Поведение героя в лесу. Основные черты характера героя. «Открытие» Васюткой нового озера. Становление характера юного героя через испытания, преодоление сложных жизненных ситуаций.

Теория литературы. Автобиографичность литературного произведения (начальное представление).

«Ради жизни на Земле...»

**Стихотворные произведения о войне.** Патриотические подвиги в годы Великой Отечественной войны.

К.М.Симонов «Майор привез мальчишку на лафете»; А.Т.Твардовский «Рассказ танкиста».

НРК. Р.Кутуй «Мальчишки»

Война и дети - трагическая и героическая тема произведений о Великой Отечественной войне.

**Произведения о родине и родной природе**

И.Бунин «Помню долгий зимний вечер...»; А.Прокофьев «Аленушка»; Д.Кедрин «Аленушка»; Н.Рубцов «Родная деревня»; Дон Аминадо «Города и годы». Конкретные пейзажные зарисовки и обобщенный образ России. Сближение образов волшебных сказок и русской природы в лирических стихотворениях.

**Писатели улыбаются**

**Саша Черный.** «Кавказский пленник», «Игорь-Робинзон». Образы и сюжеты литературной классики как темы произведений для детей.

Ю.Ч.Ким. Песня «Рыба-кит»

Р/ЭК. «Встреча на дороге» Ш. Галиева — юмористические рассказы о детях.

Теория литературы. Юмор (развитие понятия).

**Из зарубежной литературы**

Роберт Льюис Стивенсон. Краткий рассказ о писателе.

«Вересковый мед». Подвиг героя во имя сохранения традиций предков.

Р/ЭК. Е.Евтушенко «Мёд» (о меде в Чистополе в холодную военную зиму)

Теория литературы. Баллада (развитие представлений).

Даниэль Дефо. Краткий рассказ о писателе.

«Робинзон Крузо». Жизнь и необычайные приключения Робинзона Крузо, характер героя. Гимн неисчерпаемым возможностям человека.

Ханс Кристиан Андерсен. Краткий рассказ о писателе.

«Снежная королева». Символический смысл фантастических образов и художественных деталей в сказке. Кай и Герда. Мужественное сердце Герды. Поиски Кая. Помощники Герды (цветы, ворон, олень, Маленькая разбойница и др.). снежная королева и Герда - противопоставление красоты внутренней и внешней. Победа добра, любви и дружбы.

Теория литературы. Художественная деталь (начальные представления).

Жорж Санд «О чем говорят цветы». Спор героев о прекрасном. Речевая характеристика персонажей.

Теория литературы. Аллегория (иносказание) в повествовательной литературе.

Марк Твен. Краткий рассказ о писателе.

«Приключения Тома Сойера». Том и Гек. Дружба мальчиков. Игры, забавы, находчивость, предприимчивость. Черты характера Тома, раскрывающиеся в отношениях с друзьями. Том и Беки, их дружба. Внутренний мир героев М. Твена. Причудливое сочетание реальных жизненных проблем и игровых приключенческих ситуаций.

Изобретательность в играх - умение сделать окружающий мир интересным.

Джек Лондон. Краткий рассказ о писателе.

«Сказание о Кише» - сказание о взрослении подростка, вынужденного добывать пищу, заботиться о старших. Уважение взрослых. Характер мальчика - смелость, мужество, изобретательность, смекалка, чувство собственного достоинства - опора в трудных жизненных обстоятельствах. Мастерство писателя в поэтическом изображении жизни северного народа.

6 класс

**Введение.** Художественное произведение. Содержание и форма. Автор и герой. Отношение автора к герою. Способы выражения авторской позиции.

**УСТНОЕ НАРОДНОЕ ТВОРЧЕСТВО**

Обрядовый фольклор. Произведения обрядового фольклора: колядки, веснянки, масленичные, летние и осенние обрядовые песни. Эстетическое значение обрядового фольклора.

Пословицы и поговорки. Загадки — малые жанры устного народного творчества. Народная мудрость. Краткость и простота, меткость и выразительность. Многообразие тем. Прямой и переносный смысл пословиц и поговорок. Афористичность загадок.

Теория литературы. Обрядовый фольклор (начальные представления). Малые жанры фольклора: пословицы и поговорки, загадки.

### **ИЗ ДРЕВНЕРУССКОЙ ЛИТЕРАТУРЫ**

«Повесть временных лет», «Сказание о белгородском киселе».

Русская летопись. Отражение исторических событий и вымысел, отражение народных идеалов (патриотизма, ума находчивости).

Теория литературы. Летопись (развитие представления)

### **ИЗ РУССКОЙ ЛИТЕРАТУРЫ XVIII ВЕКА.**

Русские басни. **Иван Иванович Дмитриев**. Краткий рассказ о жизни и творчестве баснописца.

«Муха». Противопоставление труда и безделья. Присвоение чужих заслуг. Смех над ленью и хвастовством.

Теория лит-ры. Мораль в басне, аллегория, иносказание.

### **ИЗ РУССКОЙ ЛИТЕРАТУРЫ XIX ВЕКА.**

**Иван Андреевич Крылов**. Краткий рассказ о писателе-баснописце.

Басни «Листы и Корни», «Ларчик», «Осел и Соловей». Крылов о равном участии власти и народа в достижении общественного блага. Басня «Ларчик» - пример критики мнимого «механика мудреца» и неумелого хвастуна. Басня «Осел и Соловей» - комическое изображение невежественного судьи, глухого к произведениям истинного искусства.

Теория литературы. Басня. Аллегория (развитие представлений).

**Александр Сергеевич Пушкин**. Краткий рассказ о писателе. «Узник». Вольнолюбивые устремления поэта. Народно-поэтический колорит стихотворения. «Зимнее утро». «Зимний вечер». Мотивы единства красоты человека и красоты природы, красоты жизни. Радостное восприятие окружающей природы. Роль антитезы в композиции произведения. Интонация как средство выражения поэтической идеи.

«И. И. Пущину». Светлое чувство дружбы — помощь в суровых испытаниях. Художественные особенности стихотворного послания. «Зимняя дорога». Приметы зимнего пейзажа (волнистые туманы, луна, зимняя дорога, тройка, колокольчик однозвучный, песня ямщика), навевающие грусть. Ожидание домашнего уюта, тепла, нежности любимой подруги. Тема жизненного пути.

«Повести покойного Ивана Петровича Белкина». Книга (цикл) повестей. Повествование от лица вымышленного автора как художественный прием.

«Барышня-крестьянка». Сюжет и герои повести. Прием антитезы в сюжетной организации повести.

Пародирование романтических тем и мотивов. Лицо и маска. Роль случая в композиции повести.

«Дубровский». Изображение русского барства. Дубровский-старший и Троекуров. Протест Владимира Дубровского против беззакония и несправедливости. Бунт крестьян. Осуждение произвола и деспотизма, защита чести, независимости личности. Романтическая история любви Владимира и Маши. Авторское отношение к героям.

Теория литературы. Эпитет, метафора, композиция (развитие понятий). Стихотворное послание (начальные представления).

**Михаил Юрьевич Лермонтов**. Краткий рассказ о поэте «Тучи». Чувство одиночества и тоски, любовь поэта-изгнанника к оставляемой им Родине. Прием сравнения как основа построения стихотворения. Особенности интонации.

«Листок», «На севере диком...», «Утес», «Три пальмы» Тема красоты, гармонии человека с миром.

Особенности сражения темы одиночества в лирике Лермонтова.

Теория литературы. Антитеза. Двусложные (ямб, хорей) и трехсложные (дактиль, амфибрахий, анапест) размеры стиха (начальные понятия). Поэтическая интонация (начальные представления).

**Иван Сергеевич Тургенев**. Краткий рассказ о писателе.

«Бежин луг». Сочувственное отношение к крестьянским детям. Портреты и рассказы мальчиков, их духовный мир. Пытливость, любознательность, впечатлительность. Роль картин природы в рассказе.

**Федор Иванович Тютчев**. Рассказ о поэте.

Стихотворения «Листья», «Неохотно и несмело...». Передача сложных, переходных состояний природы, запечатлевающих противоречивые чувства в душе поэта. Сочетание космического масштаба и конкретных деталей в изображении природы. «Листья» — символ краткой, но яркой жизни. «С поляны коршун поднялся...». Противопоставление судеб человека и коршуна: свободный полет коршуна и земная обреченность человека.

**Афанасий Афанасьевич Фет**. Рассказ о поэте.

Стихотворения: «Ель рукавом мне тропинку завесила...», «Опять незримые усилья...», «Еще майская ночь», «Учись у них — у дуба, у березы...». Жизнеутверждающее начало в лирике Фета. Природа как воплощение прекрасного. Эстетизация конкретной детали. Чувственный характер лирики и ее утонченный психологизм. Мимолетное и неуловимое как черты изображения природы. Переплетение и взаимодействие

тем природы и любви. Природа как естественный мир истинной красоты, служащий прообразом для искусства. Гармоничность и музыкальность поэтической речи Фета. Краски и звуки в пейзажной лирике.

Теория литературы. Пейзажная лирика (развитие понятия).

**Николай Алексеевич Некрасов.** Краткий рассказ о жизни поэта.

Историческая поэма «Дедушка». Изображение декабриста в поэзии. Героизация декабристской темы и поэтизация христианской жертвенности в исторической поэме.

«Железная дорога». Картины подневольного труда. Народ — создатель духовных и материальных ценностей. Мечта поэта о «прекрасной поре» в жизни народа. Своеобразие композиции стихотворения. Роль пейзажа. Значение эпиграфа. Сочетание реальных и фантастических картин. Диалог-спор. Значение риторических вопросов в стихотворении.

Теория литературы. Стихотворные размеры (закрепление понятия). Диалог. Строфа (начальные представления).

**Николай Семенович Лесков.** Краткий рассказ о писателе.

«Левша». Гордость писателя за народ, его трудолюбие, талантливость, патриотизм. Горькое чувство от его униженности и бесправия. Едкая насмешка над царскими чиновниками. Особенности языка произведения. Комический эффект, создаваемый игрой слов, народной этимологией. Сказовая форма повествования. Рассказ «Человек на часах»

Теория литературы. Сказ как форма повествования (начальные представления). Ирония (начальные представления).

**Антон Павлович Чехов.** Краткий рассказ о писателе.

«Толстый и тонкий» Речь героев как источник юмора. Юмористическая ситуация. Разоблачение лицемерия. Роль художественной детали.

Теория литературы. Юмор (развитие понятия).

**Родная природа в стихотворениях русских поэтов**

**Я. Полонский.** «По горам две хмурых тучи...», «Посмотри, какая мгла...»; **Е. Баратынский.** «Весна, весна! Как воздух чист...», «Чудный град...»; **А. Толстой.** «Где гнутся над нутом лозы...».

Выражение переживаний и мироощущения в стихотворениях о родной природе. Художественные средства, передающие различные состояния в пейзажной лирике.

Теория литературы. Лирика как род литературы (развитие представления).

**ИЗ РУССКОЙ ЛИТЕРАТУРЫ XX ВЕКА**

**Александр Иванович Куприн**

«Чудесный доктор». Реальная основа и содержание рассказа. Образ главного героя. Тема служения людям.

Теория литературы. Рождественский рассказ (начальные представлений).

**Андрей Платонович Платонов.** Краткий рассказ о писателе.

«Неизвестный цветок». Прекрасное вокруг нас. «Ни на кого не похожие» герои А. Платонова.

**Александр Степанович Грин.** Краткий рассказ о писателе.

«Алые паруса». Жестокая реальность и романтическая мечта в повести. Душевная чистота главных героев. Отношение автора к героям.

**Произведения о Великой Отечественной войне**

**К. М. Симонов.** «Ты помнишь, Алеша, дороги Смоленщины...»; **Н. И. Рыленков.** «Бой шел всю ночь...»; **Д. С. Самойлов.** «Сороковые».

Стихотворения, рассказывающие о солдатских буднях, пробуждающие чувство скорбной памяти о павших на полях сражений и обостряющие чувство любви к Родине, ответственности за нее в годы жестоких испытаний.

**Виктор Петрович Астафьев.** Краткий рассказ о писателе.

«Конь с розовой гривой». Изображение быта и жизни сибирской деревни в предвоенные годы. Нравственные проблемы рассказа — честность, доброта, понятие долга. Юмор в рассказе. Яркость и самобытность героев (Санька Левонтьев, бабушка Катерина Петровна), особенности использования народной речи.

Теория литературы. Речевая характеристика героя.

**Валентин Григорьевич Распутин.** Краткий рассказ о писателе.

«Уроки французского». Отражение в повести трудностей военного времени. Жажда знаний, нравственная стойкость, чувство собственного достоинства, свойственные юному герою. Душевная щедрость учительницы, ее роль в жизни мальчика.

Теория литературы. Рассказ, сюжет (развитие понятий). Герой-повествователь (развитие понятия).

**Родная природа в русской поэзии XX века**

**А. Блок.** «Летний вечер», «О, как безумно за окном...»; **С. Есенин.** «Мелколесье. Степь и дали...», «Пороша»; **А.. Ахматова.** «Перед весной бывают дни такие...».

Чувство радости и печали, любви к родной природе родине в стихотворных произведениях поэтов XX век. Связь ритмики и мелодики стиха с эмоциональным состоянием, выраженным в стихотворении. Поэтизация родне природы.

**Николай Михайлович Рубцов.** Краткий рассказ о поэте.

«Звезда полей», «Листья осенние», «В горнице». Тема Родины в поэзии Рубцова. Человек и природа в «тихой» лирике Рубцова.

**Василий Макарович Шукшин.** Краткий рассказ о жизни и творчестве писателя.

Рассказы «Чудик» и «Критики». Особенности шукшинских героев – «чудиков», правдоискателей, праведников. Человеческая открытость миру как синоним незащищённости. Образ «странного» героя в литературе.

**Фазиль Искандер.** Краткий рассказ о писателе.

«Тринадцатый подвиг Геракла». Влияние учителя на формирование детского характера. Чувство юмора как одно из ценных качеств человека.

## **ЗАРУБЕЖНАЯ ЛИТЕРАТУРА**

**Мифы Древней Греции.** Подвиги Геракла (в переложении 1583 года Куна): «Скотный двор царя Авгия», «Яблоки Гесперид». Геродот. «Легенда об Арионе».

Теория литературы. Миф. Отличие мифа от сказки.

**Гомер.** Краткий рассказ о Гомере. «Одиссея», «Илиада» как эпические поэмы. Изображение героев и героические подвиги в «Илиаде». Стихия Одиссея — борьба, преодоление препятствий, познание неизвестного. Храбрость, сметливость (хитроумие) Одиссея. Одиссей — мудрый правитель, любящий муж и отец. На острове циклопов. Полифем. «Одиссея» — песня о героических подвигах, мужественных героях.

Теория литературы. Понятие о героическом эпосе (начальные представления).

**Мигель де Сервантес Сааведра .** Краткий рассказ о жизни и творчестве писателя.

Роман «Дон Кихот». Проблема ложных и истинных идеалов. Герой, создавший воображаемый мир и живущий в нём. Пародия на рыцарские романы. Освобождение от искусственных ценностей и приобщение к истинно народному пониманию правды жизни. Мастерство Сервантеса-романиста. Дон Кихот как «вечный» образ мировой литературы (для внеклассного чтения).

Теория литературы. «Вечные» образы в искусстве (начальные представления).

**Фридрих Шиллер.** Рассказ о писателе.

Баллада «Перчатка». Повествование о феодальных нравах. Любовь как благородство и своевольный, бесчеловечный каприз. Рыцарь — герой, отвергающий награду и защищающий личное достоинство и честь.

**Проспер Мери́ме.** Рассказ о писателе.

Новелла «Маттео Фальконе». Изображение дикой природы. Превосходство естественной, «простой» жизни и исторически сложившихся устоев над цивилизованной с ее порочными нравами. Романтический сюжет и его реалистическое воплощение.

**Марк Твен.** «Приключения Гекльберри Финна». Сходство и различие характеров Тома и Гека, их поведение в критических ситуациях. Юмор в произведении.

**Антуан де Сент-Экзюпери.** Рассказ о писателе.

«Маленький принц» как философская сказка и мудрая притча. Мечта о естественном отношении к вещам и людям. Чистота восприятий мира как величайшая ценность. Утверждение всечеловеческих истин. (Для внеклассного чтения).

Теория литературы. Притча (начальные представления).

## **ВВЕДЕНИЕ**

Изображение человека как важнейшая идейно-нравственная проблема литературы. Взаимосвязь характеров и обстоятельств в художественном произведении. Труд человека, его позиция, отношение к несовершенству мира и стремление к нравственному и эстетическому идеалу.

## **УСТНОЕ НАРОДНОЕ ТВОРЧЕСТВО**

**Предания.** Поэтическая автобиография народа. Устный рассказ об исторических событиях. «Воцарение Ивана Грозного», «Сороки-Ведьмы», «Петр и плотник».

**Пословицы и поговорки.** Народная мудрость пословиц и поговорок. Выражение в них духа народного языка. Афористические жанры фольклора

Теория литературы. Устная народная проза. Предания (начальные представления). Афористические жанры фольклора (развитие представлений).

Развитие речи. Выразительное чтение. Устное рецензирование выразительного чтения. Устный монологический ответ по плану. Различные виды пересказов.

**Эпос народов мира. Былины.** «Вольга и Микула Селянинович». Воплощение в былинах нравственных свойств русского народа, прославление мирного труда. Микула — носитель лучших человеческих качеств (трудолюбие, мастерство, чувство собственного достоинства, доброта, щедрость, физическая сила).

Киевский цикл былин. «Илья Муромец и Соловей-разбойник». Бескорыстное служение Родине и народу, мужество, справедливость, чувство собственного достоинства — основные черты характера Ильи Муромца.

**(Изучается одна былина по выбору.)**

Новгородский цикл былин. «Садко» (для самостоятельного чтения). Своеобразие былины. Поэтичность. Тематическое различие Киевского и Новгородского циклов былин. Своеобразие былинного стиха. Собирающие былины. Собиратели. (Для самостоятельного чтения.)

«Калевала» — карело-финский мифологический эпос. Изображение жизни народа, его национальных традиций, обычаев, трудовых будней и праздников. Кузнец Ильмаринен и ведьма Лоухи как представители светлого и темного миров карело-финских эпических песен.

«Песнь о Роланде» (фрагменты). Французский средневековый героический эпос  
Теория литературы. Предание (развитие представлений). Гипербола (развитие представлений). Героический эпос (начальные представления). Общечеловеческое и национальное в искусстве (начальные представления).

Сборники пословиц. Сборники пословиц. Собиратели пословиц. Меткость и точность языка. Краткость и выразительность. Прямой и переносный смысл пословиц. Пословицы народов мира. Сходство и различия пословиц разных стран мира на одну тему (эпитеты, сравнения, метафоры).

Теория литературы. Героический эпос, афористические жанры фольклора. Пословицы, поговорки (развитие представлений).

### **ИЗ ДРЕВНЕРУССКОЙ ЛИТЕРАТУРЫ**

«Повесть о Петре и Февронии Муромских». «Поучение» Владимира Мономаха (отрывок), Нравственные заветы Древней Руси. Внимание к личности, гимн любви и верности. Народно-поэтические мотивы в повести. Теория литературы. Поучение (начальные представления). Житие (начальные представления).

«Повесть временных лет». Отрывок. Формирование традиции уважительного отношения к книге.

Теория литературы. Русская летопись (развитие представлений). Отражение исторических событий и вымысел, отражение народных идеалов (патриотизма, ума, находчивости).

Ответы на вопросы.

### **ИЗ РУССКОЙ ЛИТЕРАТУРЫ XVIII века**

**Михаил Васильевич Ломоносов.** «К статуе Петра Великого», «Ода на день восшествия на Всероссийский престол ея Величества государыни Императрицы Елисаветы Петровны 1747 года» (отрывок). Уверенность Ломоносова в будущем русской науки и ее творцов. Патриотизм. Призыв к миру. Признание труда, деяний на благо Родины важнейшей чертой гражданина.

**Гавриил Романович Державин.** Краткий рассказ о поэте. «Река времен в своем стремленье...», «На птичку...», «Признание». Размышления о смысле жизни, о судьбе. Утверждение необходимости свободы творчества.

Теория литературы. Понятие о жанре оды (начальные представления). Особенности литературного языка XVIII столетия.

### **ИЗ РУССКОЙ ЛИТЕРАТУРЫ XIX века**

**Александр Сергеевич Пушкин.**

«Полтава» («Полтавский бой»), «Медный всадник» (вступление «На берегу пустынных волн...»), «Песнь о вещем Олеге». Интерес Пушкина к истории России. Мастерство в изображении Полтавской битвы, прославление мужества и отваги русских солдат. Выражение чувства любви к Родине. Сопоставление полководцев (Петра I и Карла XII). Авторское отношение к героям. Летописный источник «Песни о вещем Олеге». Особенности композиции. Своеобразие языка. Основная мысль стихотворения. Смысл сопоставления Олега и волхва. Художественное воспроизведение быта и нравов Древней Руси.

«Борис Годунов» (сцена в Чудовом монастыре). Образ летописца как образ древнерусского писателя. Монолог Пимена: размышления о значении труда летописца для последующих поколений.

«Станционный смотритель». Изображение «маленького человека», его положения в обществе. Пробуждение человеческого достоинства и чувства протеста. Трагическое гуманистическое в повести.

Теория литературы. Баллада (развитие представлений). Повесть (развитие представлений).

**Михаил Юрьевич Лермонтов.** Краткий рассказ о жизни и творчестве поэта.

«Песня про царя Ивана Васильевича, молодого опричника и удалого купца Калашникова». Поэма об историческом прошлом Руси. Картины быта XVI века, их значение для понимания характеров и идеи поэмы. Смысл столкновения Калашникова с Кирибеевичем и Иваном Грозным. Защита Калашниковым человеческого достоинства, его готовность стоять за правду до конца.

Особенности сюжета поэмы. Авторское отношение к изображаемому. Связь поэмы с произведениями устного народного творчества. Оценка героев с позиций народа. Образы гусяров. Язык и стих поэмы.

«Когда волнуется желтеющая нива...», «Молитва», «Ангел». Стихотворение «Ангел» как воспоминание об идеальной гармонии, о «небесных» звуках, оставшихся в памяти души, переживание блаженства, полноты жизненных сил, связанное с красотой природы и ее проявлений. «Молитва» («В минуту жизни трудную...») — готовность ринуться навстречу знакомым гармоничным звукам, символизирующим ожидаемое счастье на земле.

Теория литературы. Фольклоризм литературы (развитие представлений).

**Николай Васильевич Гоголь.** Краткий рассказ о жизни и творчестве писателя.

«Тарас Бульба». Прославление боевого товарищества, осуждение предательства. Героизм и самоотверженность Тараса и его товарищей-запорожцев в борьбе за освобождение родной земли. Противопоставление Остапа Андрию, смысл этого противопоставления. Патристический пафос повести. Особенности изображения людей и природы в повести.

Теория литературы. Историческая и фольклорная основа произведения. Роды литературы: эпос (развитие понятия).

Литературный герой (развитие понятия).

**Иван Сергеевич Тургенев.** Краткий рассказ о жизни и творчестве писателя.

«Бирюк». Изображение быта крестьян, авторское отношение к бесправным и обездоленным. Мастерство в изображении пейзажа. Художественные особенности рассказа.

Стихотворения в прозе. «Русский язык». Тургенев о богатстве и красоте русского языка. Родной язык как духовная опора человека. «Близнецы», «Два богача». Нравственность и человеческие взаимоотношения.

Теория литературы. Стихотворения в прозе. Лирическая миниатюра (начальные представления).

**Николай Алексеевич Некрасов.** Краткий рассказ о писателе.

«Русские женщины» («Княгиня Трубецкая»). Историческая основа поэмы. Величие духа русских женщин, отправившихся вслед за осужденными мужьями в Сибирь. Художественные особенности исторических поэм Некрасова.

«Размышления у парадного подъезда». Боль поэта за судьбу народа. Своеобразие некрасовской музыки. (Для чтения и обсуждения.)

Теория литературы. Поэма (развитие понятия). Трехсложные размеры стиха (развитие понятия). Историческая поэма как разновидность лироэпического жанра (начальные представления).

**Алексей Константинович Толстой.** Краткий рассказ о жизни и творчестве поэта. Исторические баллады «Василий Шибанов» и «Князь Михайло Репнин». Воспроизведение исторического колорита эпохи. Правда и вымысел. Тема древнерусского «рыцарства», противостоящего самовластию.

Теория литературы. Историческая баллада (развитие представления).

**Михаил Евграфович Салтыков-Щедрин.** Краткий рассказ о писателе.

«Повесть о том, как один мужик двух генералов прокормил». Нравственные пороки общества. Паразитизм генералов, трудолюбие и сметливость мужика. Осуждение покорности мужика. Сатира в «Повести...».

«Дикий помещик». Для самостоятельного чтения.

Теория литературы. Гротеск (начальные представления). Ирония (развитие представлений)

**Лев Николаевич Толстой.** Краткий рассказ о писателе (детство, юность, начало литературного творчества).

«Детство». Главы из повести: «Классы», «Наталья Савишна», «Маман» и др. Взаимоотношения детей и взрослых. Проявления чувств героя, беспощадность к себе, 160женлиз собственных поступков.

Теория литературы. Автобиографическое художественное произведение (развитие понятия). Герой-повествователь (развитие понятия).

**Антон Павлович Чехов.** Краткий рассказ о писателе.

«Хамелеон». Живая картина нравов. Осмеяние трусости и угодничества. Смысл названия рассказа. «Говорящие фамилии» как средство юмористической характеристики.

«Злоумышленник», «Размазня». Многогранность комического в рассказах А. П. Чехова. (Для чтения и обсуждения.)

Теория литературы. Сатира и юмор как формы комического (развитие представлений).

«Край ты мой, родимый край...»

**Стихотворения русских поэтов XIX века о родной природе.**

**В. Жуковский.** «Приход весны»; **И. Бунин.** «Родина»; **А. Фет.** «Вечер», «Это утро...»; **Ф. Тютчев.** «Весенние воды», «Умом Россию не понять...»; **А. К. Толстой.** «Край ты мой, родимый край...», «Благовест». Поэтическое изображение родной природы и выражение авторского настроения, мирозерцания.

Теория литературы. Лирика как род литературы. Пейзажная лирика как жанр (развитие представлений)

**ИЗ РУССКОЙ ЛИТЕРАТУРЫ XX века**

**Иван Алексеевич Бунин.** Краткий рассказ о писателе. «Цифры». Воспитание детей в семье. Герой рассказа: сложность взаимопонимания детей и взрослых.

«Лапти». Душевное богатство простого крестьянина.

Теория литературы. Понятие о теме и идее произведения (развитие представлений). Портрет как средство характеристики героя (развитие представлений).

**Максим Горький.** Краткий рассказ о писателе.

«Детство». Автобиографический характер повести. Изображение «свинцовых мерзостей жизни». Дед Каширин. «Яркое, здоровое, творческое в русской жизни» (Алеша, бабушка, Цыганок, Хорошее Дело). Изображение быта и характеров. Вера в творческие силы народа.

«Старуха Изергиль» («Легенда о Данко»).

Теория литературы. Понятие о теме и идее произведения (развитие представлений). Портрет как средство характеристики героя (развитие представлений).

**Владимир Владимирович Маяковский.** Краткий рассказ о писателе.

«Необычайное приключение, бывшее с Владимиром Маяковским летом на даче». Мысли автора о роли поэзии в жизни человека и общества. Своеобразие стихотворного ритма, словотворчество Маяковского.

«Хорошее отношение к лошадям». Два взгляда на мир: безразличие, бессердечие мещанина и гуманизм, доброта, сострадание лирического героя стихотворения.

Теория литературы. Лирический герой (начальные представления). Обогащение знаний о ритме и рифме. Тоническое стихосложение (начальные представления).

**Леонид Николаевич Андреев.** Краткий рассказ о писателе.



«Кусака». Чувство сострадания к братьям нашим меньшим, бессердечие героев. Гуманистический пафос произведения.

Теория литературы. Герой эпического произведения (развития представлений). Средства характеристики героя (развитие представлений)

**Андрей Платонович Платонов.** Краткий рассказ о писателе.

«Юшка». Главный герой произведения, его непохожесть на окружающих людей, душевная щедрость. Любовь и ненависть окружающих героя людей. Юшка — незаметный герой с большим сердцем. Осознание необходимости сострадания и уважения к человеку. Неповторимость и ценность каждой человеческой личности.

Теория литературы. Лирический герой (начальное представление). Обогащение знаний о ритме и рифме. Тоническое стихосложение (начальные представления).

**Борис Леонидович Пастернак.** Слово о поэте. «Июль», «Никого не будет в доме...». Картины природы, преображение поэтическим зрением Пастернака. Сравнения и метафоры в художественном мире поэта. Теория литературы. Сравнение. Метафора (развитие представлений)..

### **На дорогах войны**

Интервью с поэтом — участником Великой Отечественной войны. Героизм, патриотизм, самоотверженность, трудности и радости грозных лет войны в стихотворениях поэтов—участников войны. А. Ахматова. «Клятва»; К. Симонов. «Ты помнишь, Алеша, дороги Смоленщины...»; стихи А. Твардовского, А. Суркова, Н. Тихонова и др. Ритмы и образы военной лирики.

Теория литературы. Публицистика. Интервью как жанр публицистики (начальные представления).

**Федор Александрович Абрамов.** Краткий рассказ о писателе. «О чем плачут лошади». Эстетические и нравственно-экологические проблемы, поднятые в рассказе.

Теория литературы. Литературные традиции..

**Евгений Иванович Носов.** Краткий рассказ о писателе.

«Кукла» («Акимыч»), «Живое пламя». Сила внутренней, духовной красоты человека. Протест против равнодушия, бездуховности, безразличного отношения к окружающим людям, природе. Осознание огромной роли прекрасного в душе человека, в окружающей природе. Взаимосвязь природы и человека.

Теория литературы. Речевая характеристика героев (развитие представлений).

**Юрий Павлович Казаков.** Краткий рассказ о писателе.

«Тихое утро». Взаимоотношения детей, взаимопомощь, взаимовыручка. Особенности характера героев — сельского и городского мальчиков, понимание окружающей природы. Подвиг мальчика и радость от собственного доброго поступка.

Теория литературы. Рассказ. Сюжет (развитие понятий). Герой повествования (развитие понятия).

### **«Тихая моя Родина»**

Стихотворения о Родине, родной природе, собственном восприятии окружающего (В. Брюсов, Ф. Сологуб, С. Есенин, Н. Заболоцкий, Н. Рубцов). Человек и природа. Выражение душевных настроений, состояний человека через описание картин природы. Общее и индивидуальное в восприятии родной природы русскими поэтами.

Теория литературы. Изобразительно-выразительные средства (развитие понятий).

**Александр Трифонович Твардовский.** Краткий рассказ о поэте.

«Снега потемнеют синие...», «Июль — макушка лета...», «На дне моей жизни...». Размышления поэта о неразделимости судьбы человека и народа.

Теория литературы. Лирический герой (развитие понятия).

**Дмитрий Сергеевич Лихачев.** «Земля родная» (главы из книги). Духовное напутствие молодежи.

Теория литературы. Публицистика (развитие представлений). Мемуары как публицистический жанр (начальные представления).

### **Писатели улыбаются**

**М. Зощенко.** Слово о писателе. Рассказ «Беда». Смешное и грустное в рассказах писателя.

Теория литературы. Юмор. Приёмы комического (развитие представлений).

### **Песни на слова русских поэтов XX века**

**А.Н. Вертинский** «Доченьки», **И.А. Гофф** «Русское поле», **С. Есенин.** «Отговорила роща золотая...»; **Н. Заболоцкий.** «В этой роще березовой...»; **Б. Окуджава.** «По смоленской дороге...». Лирические размышления о жизни, быстро текущем времени. Светлая грусть переживаний.

Теория литературы. Песня как синтетический жанр искусства (начальные представления)

### **Из литературы народов России**

**Расул Гамзатов.** Краткий рассказ о дагестанском поэте.

«Опять за спиной родная земля...», «Я вновь пришел сюда и сам не верю...» (из цикла «Восьмистишия»), «О моей Родине».

Возвращение к истокам, основам жизни. Осмысление зрелости собственного возраста, зрелости общества, дружеского расположения к окружающим людям разных национальностей. Особенности художественной образности дагестанского поэта.

Теория литературы. Мировосприятие. Лирический герой. Средства выразительности (развитие представлений).

### **Из зарубежной литературы**

**Роберт Бернс.** Особенности творчества. «Честная бедность». Представления народа о справедливости и честности. Народно-поэтический характер произведения.

Джордж Гордон Байрон. «Душа моя мрачна...». Ощущение трагического разлада героя с жизнью, с окружающим его обществом. Своеобразие романтической поэзии Дж.Г. Байрона. «Ты кончил жизни путь, герой!». Гимн герою, павшему в борьбе за свободу Родины.

**Японские хокку** (трехстишия). Изображение жизни природы и жизни человека в их нерасторжимом единстве на фоне круговорота времен года. Поэтическая картина, нарисованная одним-двумя штрихами.

Теория литературы. Особенности жанра хокку (хайку).

**О. Генри.** «Дары волхвов». Сила любви и преданности. Жертвенность во имя любви. Смешное и возвышенное в рассказе.

Теория литературы. Рождественский рассказ (развитие представлений).

**Рей Дуглас Брэдбери.** «Каникулы». Фантастические рассказы Рея Брэдбери как выражение стремления уберечь людей от зла и опасности на Земле. Мечта о чудесной победе добра.

Теория литературы. Фантастика в художественной литературе (развитие представлений).

## **8 класс**

### **ВВЕДЕНИЕ**

Русская литература и история. Интерес русских писателей к историческому прошлому своего народа. Историзм творчества классиков русской литературы.

### **УСТНОЕ НАРОДНОЕ ТВОРЧЕСТВО**

В мире русской народной песни (лирические, исторические песни). Отражение жизни народа в народной песне: «В темной лесе», «Уж ты ночка, ноченька темная...», «Вдоль по улице метелица метет...», «Пугачев в темнице», «Пугачев казнен».

Частушки как малый песенный жанр. Отражение различных сторон жизни народа в частушках. Разнообразие тематики частушек. Поэтика частушек.

Предания как исторический жанр русской народной прозы. «О Пугачеве», «О покорении Сибири Ермаком...». Особенности содержания и формы народных преданий.

Теория литературы. Народная песня, частушка (развитие представлений). Предание (развитие представлений).

### **ИЗ ДРЕВНЕРУССКОЙ ЛИТЕРАТУРЫ**

Из «Жития Александра Невского». Защита русских земель от нашествий и набегов врагов. Бранные подвиги Александра Невского и его духовный подвиг самопожертвования. Художественные особенности воинской повести и жития.

«Шемякин суд». Изображение действительных и вымышленных событий – главное новшество литературы 17 века. Новые литературные герои – крестьянские и купеческие сыновья. Сатира на судебные порядки. Комические ситуации с двумя плутами.

«Шемякин суд» - «кривосуд» (Шемяка «посулы любил, потому что он и судил»). Особенности поэтики бытовой сатирической повести.

Теория литературы. Летопись. Древнерусская повесть (развитие представлений). Житие как жанр литературы (начальные представления). Сатирическая повесть как жанр древнерусской литературы (начальные представления).

### **ИЗ РУССКОЙ ЛИТЕРАТУРЫ 18 ВЕКА**

**Денис Иванович Фонвизин.** Слово о писателе.

«Недоросль» (сцены). Сатирическая направленность комедии. Проблема воспитания истинного гражданина

Теория литературы. Понятие о классицизме. Основные правила классицизма в драматическом произведении.

### **ИЗ РУССКОЙ ЛИТЕРАТУРЫ 19 ВЕКА**

#### **Иван Андреевич Крылов**

Поэт и мудрец. Язвительный сатирик и баснописец. Краткий рассказ о писателе.

«Лягушки, просящие царя». Критика «общественного договора» Ж.-Ж. Руссо. Мораль басни. «Обор». Критика вмешательства императора Александра I в стратегию и тактику Кутузова в отечественной войне 1812 года. Мораль басни. Осмеяние пороков: самонадеянности, безответственности, зазнайства.

Теория литературы. Басня. Мораль. Аллегория (развитие представлений).

#### **Кондратий Федорович Рылеев**

Автор дум и сатир. Краткий рассказ о писателе. Оценка дум современниками.

«Смерть Ермака». Историческая тема думы. Ермак Тимофеевич – главный герой думы, один из предводителей казаков. Тема расширения русских земель. Текст думы К. Ф. Рылеева – основа песни о Ермаке.

Теория литературы. Дума (начальное представление).

### **Александр Сергеевич Пушкин**

«Туча». Разноплановость содержания стихотворения – зарисовка природы, отклик на десятилетие восстания декабристов.

**К\*\*\* («Я помню чудное мгновенье...»)**. Обогащение любовной лирики мотивами пробуждения души к творчеству.

«19 октября». Мотивы дружбы, прочного союза и единения друзей. Дружба как нравственный жизненный стержень сообщества избранных.

«История Пугачева» (отрывки). Пугачев и народное восстание. Отношение народа, дворян и автора к предводителю восстания. Бунт «бессмысленный и беспощадный» (А. С. Пушкин).

Роман «Капитанская дочка». Особенности композиции. Гуманизм и историзм Пушкина. Историческая правда и художественный вымысел в романе. Фольклорные мотивы в романе. Гринев – жизненный путь героя, формирование характера («Береги честь смолоду»). Швабрин – антигерой. Маша Миронова – нравственная красота героини. Значение образа Савельича в романе. Различие авторской позиции в «Капитанской дочке» и «Истории Пугачева».

Теория литературы. Историзм художественной литературы (начальные представления). Роман (начальные представления). Реализм (начальные представления).

### **Михаил Юрьевич Лермонтов**

Краткий рассказ о писателе, отношении к историческим темам и воплощение этих тем в его творчестве. «Мцыри». Поэма о вольнолюбивом юноше, вырванном из родной среды и воспитанном в чуждом ему обществе. Свободный, мятежный, сильный дух героя. Мцыри как романтический герой. Образ монастыря и образы природы, их роль в произведении. Романтически-условный историзм поэмы.

Теория литературы. Поэма (развитие представлений). Романтический герой (начальные представления), романтическая поэма (начальные представления).

### **Николай Васильевич Гоголь**

Краткий рассказ о писателе, его отношении к истории, исторической теме в художественном произведении. «Ревизор». Комедия «со злостью и солью». История создания и история постановки комедии. Поворот русской драматургии к социальной теме. Отношение современной писателю критики, общественности к комедии «Ревизор». Разоблачение пороков чиновничества. Цель автора – высмеять «все дурное в России» (Н.В. Гоголь). Новизна финала, немой сцены, своеобразие действия пьесы «от начала до конца вытекает из характеров» (В. И. Немирович-Данченко). Хлестаков и «миражная интрига» (Ю. Манн). Хлестаковщина как общественное явление.

Теория литературы. Комедия (развитие представлений). Сатира и юмор (развитие представлений).

«Шинель». Образ «маленького человека» в литературе. Потеря Акакием Акакиевичем Башмачкиным лица (одиночество, косноязычие). Шинель как последняя надежда согреться в холодном мире. Тщетность этой мечты. Петербург как символ вечного адского холода. Незлобивость мелкого чиновника, обладающего духовной силой и противостоящего бездушию общества. Роль фантастики в художественном произведении.

### **Иван Сергеевич Тургенев**

Краткий рассказ о писателе. Повесть «Ася». Своеобразие замысла повести. Знакомство с героями повести. Образ героя-рассказчика. Испытание любовью героев повести И.С. Тургенева «Ася». Изображение нравственной красоты и душевных качеств тургеневской девушки. Образ природы и тема рока в повести.

### **Поэзия родной природы**

**Поэзия родной природы в лирике русских поэтов 19 века (А.С. Пушкин, М.Ю. Лермонтов, Ф.И. Тютчев, А.Н. Майков)**. Поэзия родной природы. А. С. Пушкин. «Цветы последние милей...», М. Ю. Лермонтов. «Осень», Ф. И. Тютчев. «Осенний вечер», А. А. Фет. «Первый ландыш», А. Н. Майков. «Поле зыблется цветами...».

### **Михаил Евграфович Салтыков-Щедрин**

Краткий рассказ о писателе, редакторе, издателе. «История одного города» (отрывок). Художественно-политическая сатира на современные писателю порядки. Ирония писателя-гражданина, бичующего основанный на бесправии народа строй. Гротескные образы градоначальников. Пародия на официальные исторические сочинения.

Теория литературы. Гипербола, гротеск (развитие представлений). Литературная пародия (начальные представления). Эзопов язык (развитие понятия).

### **Николай Семенович Лесков**

Краткий рассказ о писателе. «Старый гений». Сатира на чиновничество. Защита беззащитных. Нравственные проблемы рассказа. Деталь как средство создания образа в рассказе.

Теория литературы. Рассказ (развитие представлений). Художественная деталь (развитие представлений).

### **Лев Николаевич Толстой**

Краткий рассказ о писателе. Идеал взаимной любви и согласия в обществе. «После бала». Идея разделенности двух России. Противоречие между сословиями и внутри сословий. Контраст как средство раскрытия конфликта. Психологизм рассказа. Нравственность в основе поступков героя. Мечта о воссоединении дворянства и народа.

Теория литературы. Художественная деталь. Антитеза (развитие представлений). Композиция (развитие представлений). Роль антитезы в композиции произведений.

#### **Антон Павлович Чехов**

Краткий рассказ о писателе. «О любви» (из трилогии). История о любви и упущенном счастье.

Теория литературы. Психологизм художественной литературы (развитие представлений).

### **ИЗ ЛИТЕРАТУРЫ XX ВЕКА**

#### **Иван Алексеевич Бунин**

Краткий рассказ о писателе. «Кавказ». Повествование о любви в различных ее состояниях и в различных жизненных ситуациях. Мастерство Бунина-рассказчика. Психологизм прозы писателя.

#### **Александр Иванович Куприн**

Краткий рассказ о писателе. «Куст сирени». Утверждение согласия и взаимопонимания, любви и счастья в семье. Самоотверженность и находчивость главной героини.

Теория литературы. Сюжет и фабула.

#### **Александр Александрович Блок**

Краткий рассказ о поэте. «Россия». Историческая тема в стихотворении, его современное звучание и смысл.

#### **Сергей Александрович Есенин**

Краткий рассказ о жизни и творчестве поэта. «Пугачев». Поэма на историческую тему. Характер Пугачева. Сопоставление образа предводителя восстания в разных произведениях: в фольклоре, в произведениях А. С. Пушкина, С.А. Есенина. Современность и историческое прошлое в драматической поэме Есенина.

Теория литературы. Драматическая поэма (начальные представления).

#### **Иван Сергеевич Шмелев**

Краткий рассказ о писателе. «Как я стал писателем». Рассказ о пути к творчеству. Сопоставление художественного произведения с документально-биографическими (мемуары, воспоминания, дневники).

#### **Писатели улыбаются**

**Журнал «Сатирикон». Тэффи, О. Дымов, А. Аверченко.** «Всеобщая история, обработанная «Сатириконом» (отрывки). Сатирическое изображение исторических событий. Приемы и способы создания сатирического повествования. Смысл иронического повествования о прошлом.

**М. Зощенко.** «История болезни»; Тэффи. «Жизнь и воротник». Для самостоятельного чтения. Сатира и юмор в рассказах сатириконцев.

**Михаил Андреевич Осоргин.** Краткий рассказ о писателе.

«Пенсне». Сочетание фантастики и реальности в рассказе. Мелочи быта и их психологическое содержание. Для самостоятельного чтения.

#### **Александр Трифонович Твардовский**

Краткий рассказ о писателе. «Василий Теркин». Жизнь народа на крутых переломах и поворотах истории в произведениях поэта. Поэтическая энциклопедия Великой Отечественной войны. Тема служения Родине. Новаторский характер Василия Теркина – сочетание черт крестьянина и убеждений гражданина, защитника родной страны. Картины жизни воюющего народа. Реалистическая правда о войне в поэме. Юмор. Язык поэмы. Связь фольклора и литературы. Композиция поэмы. Восприятие поэмы читателями-фронтовиками. Оценка поэмы в литературной критике.

Теория литературы. Фольклор и литература (развитие понятия) Авторские отступления как элемент композиции (начальные представления).

#### **Александр Платонович Платонов**

Краткий рассказ о жизни писателя. «Возвращение». Утверждение доброты, сострадания, гуманизма в душах солдат, вернувшихся с войны. Изображение негромкого героизма тружеников тыла. Нравственная проблематика рассказа.

**Стихи и песни о Великой Отечественной войне 1941-1945 годов.** Традиции в изображении боевых подвигов народа и военных будней. Героизм воинов, защищающих свою Родину: М. Исаковский. «Катюша», «Враги сожгли родную хату»; Б. Окуджава. «Песенка о пехоте», «Здесь птицы не поют...»; А. Фатьянов. «Соловьи»; Л. Ошанин. «Дороги» и другие. Лирические и героические песни в годы Великой Отечественной войны. Их призывно-воодушевляющий характер. Выражение в лирической песне сокровенных чувств и переживаний каждого солдата.

#### **Виктор Петрович Астафьев**

Краткий рассказ о писателе. «Фотография, на которой меня нет». Автобиографический характер рассказа. Отражение военного времени. Мечты и реальность военного детства. Дружеская атмосфера, объединяющая жителей деревни.

Теория литературы. Герой – повествователь (развитие представлений).

#### **Русские поэты о Родине, родной природе.**

**И. Анненский.** «Снег»; **Д. Мережковский.** «Родное», «Не надо звуков»; **Н. Заболоцкий.** «Вечер на Оке», «Уступи мне, скворец, уголок...»; **Н. Рубцов.** «По вечерам», «Встреча», «Привет, Россия...».

#### **Литература русского зарубежья**

Поэты Русского зарубежья об оставленной ими Родине Н. Оцуп. «Мне трудно без России...» (отрывок); З. Гиппиус. «Знайте!», «Так и есть»; Дон-Аминадо. «Бабье лето»; И. Бунин. «У птицы есть гнездо...» Общее и индивидуальное в произведениях русских поэтов.

### **ИЗ ЗАРУБЕЖНОЙ ЛИТЕРАТУРЫ**

**Уильям Шекспир.** Краткий рассказ о писателе. «Ромео и Джульетта». Семейная вражда и любовь героев. Ромео и Джульетта – символ любви и жертвенности. «Вечные проблемы» в творчестве Шекспира.

Теория литературы. Конфликт как основа сюжета драматического произведения.

Сонеты – «Кто хвалится родством своим со знатью...», «Увы, мой стих не блещет новизной...». В строгой форме сонетов – живая мысль, подлинные горячие чувства. Воспевание поэтом любви и дружбы. Сюжеты Шекспира – «богатейшая сокровищница лирической поэзии» (В. Г. Белинский).

Теория литературы. Сонет как форма лирической поэзии.

**Жан Батист Мольер.** Слово о Мольере «Мещанин во дворянстве» (обзор с чтением отдельных сцен). 17 век – эпоха расцвета классицизма в искусстве Франции. Мольер – великий комедиограф эпохи классицизма. «Мещанин во дворянстве» - сатира на дворянство и невежественных буржуа. Особенности классицизма в комедии. Комедийное мастерство Мольера. Народные истоки смеха Мольера. Общечеловеческий смысл комедии.

Теория литературы. Классицизм. Сатира (развитие понятия).

**Джонатан Свифт.** Краткий рассказ о писателе. «Путешествие Гулливера». Сатира на государственное устройство и общество. Гротесковый характер изображения.

**0.** Краткий рассказ о писателе. «Айвенго». Исторический роман. Средневековая Англия в романе. Главные герои и события. История, изображенная «домашним образом: мысли и чувства героев, переданные сквозь призму домашнего быта, обстановки, семейных устоев и отношений.

**8 класс**

**9 класс**

### **Введение**

Литература и ее роль в духовной жизни человека.

Шедевры родной литературы. Формирование потребности общения с искусством, возникновение и развитие творческой читательской самостоятельности.

Теория литературы. Литература как искусство слова (углубление представлений).

### **Из древнерусской литературы**

Беседа о древнерусской литературе. Самобытный характер древнерусской литературы. Богатство и разнообразие жанров.

**«Слово о полку Игореве».** История открытия памятника, проблема авторства. Художественные особенности произведения. Значение «Слова...» для русской литературы последующих веков.

Теория литературы. Слово как жанр древнерусской литературы.

### **Из литературы XVIII века**

Характеристика русской литературы XVIII века.

Гражданский пафос русского классицизма.

**Михаил Васильевич Ломоносов.** Жизнь и творчество. Ученый, поэт, реформатор русского литературного языка и стиха.

**«Вечернее размышление о Божием величестве при случае великого северного сияния», «Ода на день восшествия на Всероссийский престол ея Величества государыни Императрицы Елисаветы Петровны 1747 года».** Прославление Родины, мира, науки и просвещения в произведениях Ломоносова.

Теория литературы. Ода как жанр лирической поэзии.

**Гавриил Романович Державин.** Жизнь и творчество. (Обзор.)

**«Властителям и судиям».** Тема несправедливости сильных мира сего. «Высокий» слог и ораторские, декламационные интонации.

**«Памятник».** Традиции Горация. Мысль о бессмертии поэта. «Забавный русский слог» Державина и его особенности. Оценка в стихотворении собственного поэтического новаторства.

**Александр Николаевич Радищев.** Слово о писателе. «Путешествие из Петербурга в Москву».(Обзор.) Широкое изображение российской действительности. Критика крепостничества. Автор и путешественник. Особенности повествования. Жанр путешествия и его содержательное наполнение. Черты сентиментализма в произведении.

Теория литературы. Жанр путешествия.

**Николай Михайлович Карамзин.** Слово о писателе.

Повесть «Бедная Лиза», стихотворение «Осень». Сентиментализм. Утверждение общечеловеческих ценностей в повести «Бедная Лиза». Главные герои повести. Внимание писателя к внутреннему миру героини. Новые черты русской литературы.

Теория литературы. Сентиментализм (начальные представления).

### **Из русской литературы XIX века**

Беседа об авторах и произведениях, определивших лицо литературы XIX века. Поэзия, проза, драматургия XIX века в русской критике, публицистике, мемуарной литературе.

**Василий Андреевич Жуковский.** Жизнь и творчество. (Обзор.)

«**Море**». Романтический образ моря.

«**Невыразимое**». Границы выразимого. Возможности поэтического языка и трудности, встающие на пути поэта. Отношение романтика к слову.

«**Светлана**». Жанр баллады в творчестве Жуковского: сюжетность, фантастика, фольклорное начало, атмосфера тайны и символика сна, пугающий пейзаж, роковые предсказания и приметы, утренние и вечерние сумерки как граница ночи и дня, мотивы дороги и смерти. Баллада «Светлана» — пример преобразования традиционной фантастической баллады. Нравственный мир героини как средоточие народного духа и христианской веры. Светлана — пленительный образ русской девушки, сохранившей веру в Бога и не поддавшейся губительным чарам.

Теория литературы. Баллада (развитие представлений).

**К. Н. Батюшков** (возможен выбор другого поэта пушкинской поры) Слово о поэте. Стихотворения: «Мой гений», «Пробуждение», «Есть наслаждение и в дикости лесов...» (возможен выбор других стихотворений). Батюшков как представитель «легкой» поэзии, «поэт радости» (А. С. Пушкин). Свобода, музыкальность стиха и сложность, подвижность человеческих чувств в стихотворениях Батюшкова.

**А. В. Кольцов** (возможен выбор другого поэта пушкинской поры) Слово о поэте. Стихотворения: «Не шуми ты, рожь...», «Разлука», «Лес» (возможен выбор других стихотворений). Одушевленная жизнь природы в стихотворениях Кольцова.

**Е. А. Баратынский** Слово о поэте. Стихотворения: «Мой дар убог и голос мой негромок...», «Муза», «Разуверение» (возможен выбор других стихотворений). Баратынский как представитель «поэзии мысли». Русские корни и национальный характер поэзии Баратынского. Творчество как обитель души.

Жанр элегии в лирике Баратынского. Осмысление темы поэта и поэзии.

**Александр Сергеевич Грибоедов.** Жизнь и творчество. (Обзор.)

«**Горе от ума**». Обзор содержания. Картина нравов, галерея живых типов и острая сатира. Общечеловеческое звучание образов персонажей. Меткий афористический язык. Особенности композиции комедии. Критика о комедии (**И. А. Гончаров**. «Мильон терзаний»). Преодоление канонов классицизма в комедии.

**Александр Сергеевич Пушкин.** Жизнь и творчество. (Обзор.)

Стихотворения «**Деревня**», «**К Чаадаеву**», «**К морю**», «**Пророк**», «**Анчар**», «**На холмах Грузии лежит ночная мгла...**», «**Я вас любил: любовь еще, быть может...**», «**Я памятник себе воздвиг нерукотворный...**».

Одухотворенность, чистота, чувство любви. Дружба и друзья в лирике Пушкина. Раздумья о смысле жизни, о поэзии...

Поэма «**Цыганы**». Герои поэмы. Индивидуалистический характер Алеко. Романтический колорит поэмы.

«**Евгений Онегин**». Обзор содержания. «Евгений Онегин» — роман в стихах. Творческая история. Образы главных героев. Основная сюжетная линия и лирические отступления.

Онегинская строфа. Структура текста. Россия в романе. Герои романа. Татьяна — нравственный идеал Пушкина. Типическое и индивидуальное в судьбах Ленского и Онегина. Автор как идейно-композиционный и лирический центр романа. Пушкинский роман в зеркале критики (прижизненная критика — В. Г. Белинский, Д. И. Писарев; «органическая» критика — А. А. Григорьев; «почвенники» — Ф. М. Достоевский; философская критика начала XX века; писательские оценки).

«**Моцарт и Сальери**». Проблема «гения и злодейства». Трагедийное начало «Моцарта и Сальери». Два типа мировосприятия, олицетворенные в двух персонажах пьесы. Отражение их нравственных позиций в сфере творчества.

Теория литературы. Роман в стихах (начальные представления). Реализм (развитие понятия). Трагедия как жанр драмы (развитие понятия).

**Михаил Юрьевич Лермонтов.** Жизнь и творчество. (Обзор.)

«**Герой нашего времени**» — первый психологический роман в русской литературе, роман о незаурядной личности. Главные и второстепенные герои.

Особенности композиции. Печорин — «самый любопытный предмет своих наблюдений» (В. Г. Белинский).

Печорин и Максим Максимыч. Печорин и доктор Вернер. Печорин и Грушницкий. Печорин и Вера. Печорин и Мери. Печорин и «ундина». Повесть «**Фаталист**» и ее философско-композиционное значение. Споры о романтизме и реализме романа. Поэзия Лермонтова и «Герой нашего времени» в критике В. Г. Белинского.

Основные мотивы лирики. «**Смерть Поэта**», «**Парус**», «**И скучно и грустно**», «**Дума**», «**Поэт**», «**Родина**», «**Пророк**», «**Нет, не тебя так пылко я люблю...**». Пафос вольности, чувство одиночества, тема любви, поэта и поэзии.

Теория литературы. Понятие о романтизме (закрепление понятия). Психологизм художественной литературы (начальные представления). Психологический роман (начальные представления).

**Николай Васильевич Гоголь.** Жизнь и творчество. (Обзор)

**«Мертвые души»** — история создания. Смысл названия поэмы. Система образов. Мертвые и живые души. Чичиков — «приобретатель», новый герой эпохи.

Поэма о величии России. Первоначальный замысел и идея Гоголя. Соотношение с «Божественной комедией» Данте, с плутовским романом, романом-путешествием. Жанровое своеобразие произведения. Причины незавершенности поэмы. Чичиков как антигерой. Эволюция Чичикова и Плюшкина в замысле поэмы. Эволюция образа автора — от сатирика к пророку и проповеднику. Поэма в оценках Белинского. Ответ Гоголя на критику Белинского.

Теория литературы. Понятие о герое и антигерое. Понятие о литературном типе. Понятие о комическом и его видах: сатире, юморе, иронии, сарказме. Характер комического изображения в соответствии с тоном речи: обличительный пафос, сатирический или саркастический смех, ироническая насмешка, издевка, беззлобное комикование, дружеский смех (развитие представлений).

**Федор Михайлович Достоевский.** Слово о писателе.

**«Белые ночи».** Тип «петербургского мечтателя» — жадного к жизни и одновременно нежного, доброго, несчастного, склонного к несбыточным фантазиям. Роль истории Настеньки в романе. Содержание и смысл «сентиментальности» в понимании Достоевского.

Теория литературы. Повесть (развитие понятия).

**Лев Николаевич Толстой.** Слово о писателе.

**«Юность».** Формирование личности юного героя повести, его стремление к нравственному обновлению. Духовный конфликт героя с окружающей его средой и собственными недостатками: самолюбованием, тщеславием, скептицизмом. Возрождение веры в победу добра, в возможность счастья. Особенности поэтики Л. Толстого: психологизм («диалектика души»), чистота нравственного чувства, внутренний монолог как форма раскрытия психологии героя.

**Антон Павлович Чехов.** Слово о писателе.

**«Тоска», «Смерть чиновника».** Истинные и ложные ценности героев рассказа.

**«Смерть чиновника».** Эволюция образа маленького человека в русской литературе XIX века. Чеховское отношение к маленькому человеку. Боль и негодование автора. **«Тоска».** Тема одиночества человека в многолюдном городе.

Теория литературы. Развитие представлений о жанровых особенностях рассказа.

### **Из русской литературы XX века**

Богатство и разнообразие жанров и направлений русской литературы XX века.

**Иван Алексеевич Бунин.** Слово о писателе.

Рассказ **«Темные аллеи».** Печальная история любви людей из разных социальных слоев. «Поэзия» и «проза» русской усадьбы. Лиризм повествования.

**Михаил Афанасьевич Булгаков.** Слово о писателе.

Повесть **«Собачье сердце».** История создания и судьба повести. Смысл названия. Система образов произведения. Умственная, нравственная, духовная недоразвитость — основа живучести «шариковщины», «швондерства». Поэтика Булгакова-сатирика. Прием гротеска в повести.

Теория литературы. Художественная условность, фантастика, сатира (развитие понятий).

**Михаил Александрович Шолохов.** Слово о писателе.

Рассказ **«Судьба человека».** Смысл названия рассказа. Судьба Родины и судьба человека. Композиция рассказа. Образ Андрея Соколова, простого человека, воина и труженика. Автор и рассказчик в произведении. Сказовая манера повествования. Значение картины весенней природы для раскрытия идеи рассказа. Широта типизации.

Теория литературы. Реализм в художественной литературе. Реалистическая типизация (углубление понятия).

**Александр Исаевич Солженицын.** Слово о писателе. Рассказ **«Матренин двор».** Образ праведницы. Трагизм судьбы героини. Жизненная основа притчи.

Теория литературы. Притча (углубление понятия).

### **Из русской поэзии XX века**

Общий обзор и изучение одной из монографических тем (по выбору учителя). Поэзия Серебряного века. Многообразие направлений, жанров, видов лирической поэзии. Вершинные явления русской поэзии XX века.

Штрихи к портретам

**Александр Александрович Блок.** Слово о поэте.

**«Ветер принес издалека...», «Защити меня от огня и мрака», «Как тяжело ходить среди людей...», «О доблестях, о подвигах, о славе...».** Высокие идеалы и предчувствие перемен. Трагедия поэта в «страшном мире». Глубокое, проникновенное чувство Родины. Своеобразие лирических интонаций Блока. Образы и ритмы поэта.

**Сергей Александрович Есенин.** Слово о поэте.

**«Вот уж вечер...», «Той ты, Русь моя родная...», «Край ты мой заброшенный...», «Разбуди меня завтра рано...», «Отговорила роща золотая...».** Тема любви в лирике поэта. Народно-песенная основа произведений поэта. Сквозные образы в лирике Есенина. Тема России — главная в есенинской поэзии.

**Марина Ивановна Цветаева.** Слово о поэте. «Идешь, на меня похожий...», «Бабушке», «Мне нравится, что вы больны не мной...», «С большою нежностью — потому...», «Откуда такая нежность?..», «Стихи о Москве». Стихотворения о поэзии, о любви. Особенности поэтики Цветаевой. Традиции и новаторство в творческих поисках поэта.

**Николай Алексеевич Заболоцкий.** Слово о поэте.

«Я не ищу гармонии в природе...», «Где-то в поле возле Магадана...», «Можжевельный куст». Стихотворения о человеке и природе. Философская глубина обобщений поэта-мыслителя.

**Анна Андреевна Ахматова.** Слово о поэте.

Стихотворные произведения из книг «Четки», «Белая стая», «Вечер», «Подорожник», «АппоDomini», «Тростник», «Бег времени». Трагические интонации в любовной лирике Ахматовой. Стихотворения о любви, о поэте и поэзии. Особенности поэтики ахматовских стихотворений.

**Н.С.Гумилёв.** «Капитаны» (1912), «Слово» (1921) Слово о поэте.

**Песни и романсы на стихи поэтов XIX—XX веков**

Н. Языков. «Пловец» («Нелюдимо наше море...»); В. Соллогуб. «Серенада» («Закинув плащ, с гитарой под рукой...»); Н. Некрасов. «Тройка» («Что ты жадно глядишь на дорогу...»); А. Вертинский. «Доченьки»; Н. Заболоцкий. «В этой роще березовой...». Романсы и песни как синтетический жанр, посредством словесного и музыкального искусства выражающий переживания, мысли, настроения человека.

**Из зарубежной литературы**

Античная лирика

**Гай Валерий Катулл.** Слово о поэте.

«Нет, ни одна средь женщин...», «Нет, не надейся приязнь заслужить...». Любовь как выражение глубокого чувства, духовных взлетов и падений молодого римлянина. Целомудренность, сжатость и тщательная проверка чувств разумом. Пушкин как переводчик Катулла («Мальчику»).

**Гораций.** Слово о поэте.

«Я воздвиг памятник...». Поэтическое творчество в системе человеческого бытия. Мысль о поэтических заслугах — знакомство римлян с греческими лириками. Традиции горацианской оды в творчестве Державина и Пушкина.

**Данте Алигьери.** Слово о поэте.

«Божественная комедия» (фрагменты). Множественность смыслов поэмы: буквальный (изображение загробного мира), аллегорический (движение идеи бытия от мрака к свету, от страданий к радости, от заблуждений к истине, идея восхождения души к духовным высотам через познание мира), моральный (идея воздаяния в загробном мире за земные дела), мистический (интуитивное постижение божественной идеи через восприятие красоты поэзии как божественного языка, хотя и сотворенного земным человеком, разумом поэта). Универсально-философский характер поэмы.

**Уильям Шекспир.** Краткие сведения о жизни и творчестве Шекспира. Характеристики гуманизма эпохи Возрождения.

«Гамлет» (обзор с чтением отдельных сцен по выбору учителя, например: монологи Гамлета из сцены пятой (1-й акт), сцены первой (3-й акт), сцены четвертой

(4-й акт). «Гамлет» — «пьеса на все века» (А. Аникст). Общечеловеческое значение героев Шекспира. Образ Гамлета, гуманиста эпохи Возрождения. Одиночество Гамлета в его конфликте с реальным миром «расшатавшегося века». Трагизм любви Гамлета и Офелии. Философская глубина трагедии «Гамлет». Гамлет как вечный образ мировой литературы. Шекспир и русская литература.

Теория литературы. Трагедия как драматический жанр (углубление понятия).

**Иоганн Вольфганг Гете.** Краткие сведения о жизни и творчестве Гете. Характеристика особенностей эпохи Просвещения.

«Фауст» (обзор с чтением отдельных сцен по выбору учителя, например: «Пролог на небесах», «У городских ворот», «Кабинет Фауста», «Сад», «Ночь. Улица перед домом Гретхен», «Тюрьма», последний монолог Фауста из второй части трагедии).

«Фауст» — философская трагедия эпохи Просвещения. Сюжет и композиция трагедии. Борьба добра и зла в мире как движущая сила его развития, динамики бытия. Противостояние творческой личности Фауста и неверия, духа сомнения Мефистофеля. Поиски Фаустом справедливости и разумного смысла жизни человечества. «Пролог на небесах» — ключ к основной идее трагедии. Смысл противопоставления Фауста и Вагнера, творчества и схоластической рутины. Трагизм любви Фауста и Гретхен.

Итоговый смысл великой трагедии — «Лишь тот достоин жизни и свободы, кто каждый день идет за них на бой». Особенности жанра трагедии «Фауст»: сочетание в ней реальности и элементов условности и фантастики. Фауст как вечный образ мировой литературы. Гете и русская литература.

Теория литературы. Философско-драматическая поэма.

### Основные теоретико-литературные понятия, требующие освоения в основной школе 5 класс

- Художественная литература как искусство слова. Художественный образ.
- Устное народное творчество. Жанры фольклора. Миф и фольклор.



- Литературные роды (эпос, лирика) и жанры (эпос, повесть, рассказ, басня; баллада, поэма).
- Форма и содержание литературного произведения: тема, проблематика, герой-рассказчик, читатель; герой, персонаж, действующее лицо, лирический герой, система образов персонажей; сюжет, фабула, конфликт; диалог; экспозиция, завязка, развитие действия, кульминация, развязка; портрет, пейзаж
- Язык художественного произведения. Изобразительно-выразительные средства в художественном произведении: эпитет, метафора, сравнение, антитеза. Ирония, юмор. Звукопись, аллитерация, ассонанс.

#### **6 класс**

- Художественная литература как искусство слова. Художественный образ.
- Устное народное творчество. Жанры фольклора. Миф и фольклор.
- Литературные роды (эпос, лирика) и жанры (эпос, роман, повесть, рассказ, новелла, баллада, элегия;).
- Форма и содержание литературного произведения: тема, идея; автор-повествователь, герой, персонаж, , система образов персонажей; развязка; портрет, пейзаж,
- Язык художественного произведения. Изобразительно-выразительные средства в художественном произведении: эпитет, метафора, сравнение, антитеза, гипербола. Ирония, юмор, сатира. Анафора.
- Стих и проза. Основы стихосложения: стихотворный метр и размер, ритм, рифма, строфа.

#### **7 класс**

- Художественная литература как искусство слова. Художественный образ.
- Устное народное творчество. Жанры фольклора. Литературные роды (эпос, лирика, драма) и жанры (повесть, рассказ, баллада, поэма; ода, послание; комедия, драма).
- Основные литературные направления: классицизм, сентиментализм.
- Форма и содержание литературного произведения: тема, проблематика, идея; автор-повествователь, герой-рассказчик, точка зрения, адресат, читатель; герой, персонаж, действующее лицо, лирический герой, система образов персонажей; сюжет, фабула, композиция, конфликт, стадии развития действия: экспозиция, завязка, развитие действия, кульминация, развязка; Язык художественного произведения. Изобразительно-выразительные средства в художественном произведении: эпитет, метафора, сравнение, антитеза, оксюморон. Гипербола, Аллегория. Ирония, юмор, сатира.

#### **8 класс**

- Художественная литература как искусство слова. Художественный образ.
- Устное народное творчество. Жанры фольклора. Литературные роды (эпос, лирика): элегия, трагедия).
- Основные литературные направления: сентиментализм, романтизм.
- Форма и содержание литературного произведения: композиция, конфликт; система образов персонажей; пейзаж, интерьер; эпиграф.
- Язык художественного произведения. Изобразительно-выразительные средства в художественном произведении: эпитет, метафора, сравнение, антитеза, оксюморон. Гипербола, литота. Аллегория. Ирония, юмор, сатира. Анафора. Звукопись, аллитерация, ассонанс.

#### **9 класс**

- Художественная литература как искусство слова. Художественный образ.
- Литературные роды (эпос, лирика, драма) и жанры (эпос, роман, повесть, рассказ; баллада, поэма; ода, послание, элегия; драма, трагедия).
- Основные литературные направления: сентиментализм, романтизм, реализм, модернизм.
- Форма и содержание литературного произведения: тема, проблематика, идея; автор-повествователь, герой-рассказчик, точка зрения, адресат, читатель; лирический герой, система образов персонажей; сюжет, фабула, композиция, конфликт, стадии развития действия: экспозиция, завязка, развитие действия, кульминация, развязка; художественная деталь, портрет, пейзаж, интерьер; диалог, монолог, авторское отступление, лирическое отступление; эпиграф.
- Изобразительно-выразительные средства в художественном произведении: Гипербола, литота. Анафора. Звукопись, аллитерация, ассонанс.
- Стих и проза. Основы стихосложения: стихотворный метр и размер, ритм, рифма, строфа.

#### **2.2.2.4. Родной (Татарский) язык для обучающихся русских классов**

## Основное содержание учебного предмета

### 5-9 классы

Содержание учебного предмета отбирается с учетом интересов учащихся в соответствии с их возрастными особенностями, потребностей общения, психо-физиологических возможностей; служит развитию универсальных учебных действий и формированию личностных ценностей. Оно состоит из следующих тем:

#### 5 класс

##### **Мы в школе / Без мәктәптә**

С новым учебным годом! Правила приветствия / Яңа уку елы котлы булсын! Исәнләшү кагыйдәләре

ЛГМ по тексту " Праздник знаний в школе" / "Мәктәптә белем бәйрәме" текстындагы ЛГМ

Праздник знаний в школе. Составление рассказа / Мәктәптә белем бәйрәме. Хикәя төзү

Собственные и нарицательные имена существительные /Ялгызлык һәм уртаклык исемнәр

Имена существительные с аффиксами принадлежности в един.числе. /Исемнәрнең берлек санда тартым белән төрләнеше. Тартымлы исемнәрне сөйләмдә куллану.

Присоединение окончаний к существительным /Исемгә кушымчалар ялгану тәртибе

Имена существительные с аффиксами принадлежности в мн.числе /Исемнәрнең күплек санда тартым белән төрләнеше

Порядок присоединения аффиксов к существительным, использование в речи /Тамыр, кушма парлы, тезмә исемнәрнең ясалышы, аларның сөйләмдә куллану

Повелительное наклонение. Спряжение глаголов повелительного наклонения /Боерык фигыль. Боерык фигыльнең зат-сан белән төрләнеше

Вежливые формы разговора /Әдәпле сөйләм формалары.

Спряжения глагола настоящего времени. Что мы делаем на уроке? /Хәзерге заман хикәя фигыльнең барлыкта һәм юклыкта зат-сан белән төрләнеше. Без дәрестә нишлибез?

Спряжения глагола отрицательной формы настоящего времени /Хәзерге заман хикәя фигыльнең зат-сан белән төрләнеше (юклык формасы).

Прошедшее время глагола изъявительного наклонения /Билгеле үткән заман хикәя фигыль.

Текст "Почему у Олега нет настроения?"/"Олегның нигә кәефе юк?" тексты

Олег – хороший ученик. Пишем рассказ /Олег – яхшы укучы. Хикәя язабыз

Контрольная работа. Мы в школе /Контроль эш. Без мәктәптә

Числительные. Виды числительных /Сан.Сан төркемчеләре

Разбор количественных, порядковых, собирательных числительных /Микъдар, тәртип, жыю саннарын аеру

Наши оценки /Безнең билгеләр

##### **Я – дома помощник /Мин – өйдә булышчы**

ЛГМ в стихотворении "Доброе утро"/"Хәерле иртә" шигырендә ЛГМ

Сколько часов? Во сколько часов? /Сәгать ничә? Сәгать ничәдә?

Мой режим дня /Минем көндәлек режимым

Советы Ильсуру и Расиму. Употребление инфинитива в речи /Илсур белән Рәсимгә киңәшләр. Фигыльнең инфинитив формасын сөйләмдә куллану

Употребление в речи формы инфинитива (нужно, не нужно, можно, нельзя)/Фигыльнең инфинитив формасын модаль сүзләр (кирәк, кирәкми, ярый, ярамый) белән сөйләмдә куллану.

Мы – хорошие помощники/Без – яхшы булышчылар

Употребление в речи вводных слов/Кереш сүзләрне сөйләмдә куллану

Формы похвалы. Употребление в речи форм похвалы/Мактау формалары. Мактау формаларын сөйләмдә куллану

Употребление в речи словосочетания – Хочу работать/Эшләргә телим – төзелмәсен сөйләмдә куллану

Текст про Расима/Рәсим турында текст

Характеристика Расима. Инсценировка рассказа /Рәсимгә характеристика. Хикәяне сәхнәләштерү

Помогаем родителям. Написание рассказа /Эти-энигә булышабыз. Хикәя язу

ЛГМ в рассказе "Два пирожных"/"Ике пирожный" хикәясендәге ЛГМ

Написание рассказа "Два пирожных"с изменением Употребление в речи послелогов (для, как) /"Ике пирожный" хикәясен үзгәртеп язу. Өчен, шикелле бәйләкләрән сөйләмдә куллану.

Как печется хлеб? /Икмәк ничек пешә?

ЛГМ в сказке "Курица, Мышь и тетерев"/"Тавык, Тычкан һәм көртлек" әкиятендәге ЛГМ

Сказка "Курица, Мышь и тетерев"/"Тавык, Тычкан һәм көртлек" әкиятә

Склонение неопределенного глагола прошедшего времени по числам и лицам/Билгесез үткән заман хикәя фигыльнең зат-сан белән төрләнеше

Контрольная работа "Мы помогаем дома"/Контроль эш "Без өйдә булышабыз"

Склонение неопределенного глагола прошедшего времени в положительной и отрицательной форме по лицам и числам /Билгесез үткән заман хикәя фигыльнең барлыкта һәм юклыкта зат-сан белән төрләнеше

Повторение по теме “Мы помогаем дома”/Тема буенча кабатлау “Без өйдә булышабыз”

### **С дүзьями весело / Дуслар белән күнелле**

У меня есть друзья/Минем дусларым бар

Прилагательные. Степени сравнения прилагательных. Использование степени сравнения прилагательных в речи / Сыйфат. Сыйфат дәрәжәләре. Сыйфат дәрәжәләренең сөйләмдә кулланылышы.

ЛГМ в рассказе “Весенние каникулы”/“Язгы каникул” хикәясендәге ЛГМ

Признаки форм повеления и просьбы/Боеру һәм үтенеч белдерү формалары

Этика разговора по телефону /Телефоннан сөйләшү этикеты

Татарская народная кухня. Разделение категории принадлежности и падежей имен существительных ед. и мн. числа /Татар халык ашлары. Тартым һәм килеш белән төрләнгән исемнәрнең берлек һәм күплек сандагы кушымчаларын аеру

Готовимся к дню рождения/Туган көнгә эзерләнәбез

Часы работы магазина/Кибетнең эш сәгате

Приготовление стола. Формы приглашения за стол /Табын эзерләү. Табынга чакыру формалары

Приглашение на день рождения /Туган көнгә чакыру

Урок-игра. Праздник день рождения/Туган көн бәйрәме (уен-дәрес)

ЛГМ в рассказе “Возле стола”/“Табын янында” хикәясендәге ЛГМ

Правила поведения за столом/Табын янында утыру кагыйдәләре

Контрольная работа “С дүзьями весело”/Контроль эш “Дуслар белән күнелле”

Повторение по теме «С дүзьями весело»/“Дуслар белән күнелле” темасы буенча кабатлау

### **Четвероногие друзья / Дүрт аяклы дусларыбыз**

Четвероногие друзья /Дүрт аяклы дусларыбыз

Привычки наших четвероногих друзей/Дүрт аяклы дусларыбызның гадәтләре

Образы, породы наших четвероногих друзей/Дүрт аяклы дусларыбызның кыяфәтләре, токымнары

Мой четвероногий друг /Минем дүрт аяклы дустым.

Использование в речи местоимения я, ты, он /Мин, син, ул алмашлыкларының төшем килешләрендә сөйләмдә кулланылышы

Текст “Умный Карабай”/“Акыллы Карабай” тексты

Повторение ткмь четвероногие друзья. Использование в речи личных местоимений в предложном падеже /Дүрт аяклы дусларыбыз темасын кабатлау. Зат алмашлыкларының урын-вакыт килешендә сөйләмдә куллану

### **Мы любим спорт / Без спорт яратабыз**

Названия частей тела/Тән әгъзаларының аталышы

Рядом с врачом/Табиб янында

Виды спорта/Спорт төрләре

Промежуточная контрольная работа “Мы любим спорт” /Арадаш Контроль эш “Без спорт яратабыз”

Игры праздника Сабан Туй/Сабан туге уеннары

Повторение темы мы любим спорт/Без спорт яратабыз темасын кабатлау

Повторение материала 5-го класса/5 нче сыйныф материалларын кабатлау

Разговор на тему “Скоро летние каникулы”/“Тиздән жәйге каникуллар” темасына сөйләшү

## **6 класс**

### **Начинается новый учебный год / Яңа уку елы башлана**

День знаний. Формы поздравления и похвалы / Белем көне. Котлау, мактау формалары

Названия учебных принадлежностей /Уку-язу әсбапларының исемнәре

Склонение имен существительных по падежам, понимание в тексте /Тартымлы исемнәрнең килеш белән төрләнеше, текстта аңлау

Мы читаем книги /Без китаплар укыйбыз

Порядок присоединения аффиксов к существительным /Исемнәргә кушымчаларның ялгану тәртибе

Моя школа /Минем мәктәбем

Использование в речи вопросительных местоимений /Сорау алмашлыкларын сөйләмдә куллану

История появления татарской книги /Татар китабы туу тарихы

Словари в татарском языке. Словообразовательные окончания /Татар телендә сүзлекләр. –лык/-лек, -чы/-че исем ясагыч кушымчалары

Распространенные и нераспространенные предложения /Жыйнак һәм жәенке жөмлөләр

К.Насыри – великий ученый /К.Насыри - бөек галим

Состав предложения ... кем-то работает / ... булып эшли төзелмәсе

Мы в библиотеке/ Без китапханәдә

Экскурси в школьную (городскую) библиотеку, заполнение формуляра, взятие книги /Мәктәп (шәһәр) китапханәсенә экскурсия, формуляр тутыру, китап алу

Контрольная работа.”Начинается новый учебный год”/Контроль эш. “Яңа уку елы башлана”

Польза чтения книг. Работа над ошибками /Китап укуның файдасы. Хаталар өстендә эш

Моя любимая книга /Минем яраткан китабым

Родительный падеж, вопросы, окончания, использование в речи /Иялек килеше, сораулары, кушымчалары, иялек килешенең сөйләмдә кулланылышы

Отрицательная форма глагола настоящего времени и окончания/Хәзерге заман хикәя фигыльнең юклык формасы, кушымчалары

“Мы пишем рассказ”/“Без хикәя язабыз”

Спряжение повелительного наклонения в положительной и утвердительной форме по лицам и числам /Боерык фигыльнең барлыкта һәм юклыкта зат-сан белән төрләнеше

Советы по содержанию учебных пособий /Уку-язу эсбапларын тәртипле тоту киңәшләре.

### **Мы – помощники / Без – булышчылар**

Виды работ, которые выполняются в семье /Гаиләдә эшләнә торган эш төрләре

Отрицательная форма глагола условного наклонения. Использование в речи глагола условного наклонения в утвердительной и отрицательной форме и склонение по числам и лицам /Шарт фигыльнең юклык формасы.

Шарт фигыльнең барлыкта һәм юклыкта зат-сан белән төрләнеше, сөйләмдә кулланылышы

Письменная монологическая речь о домашнем труде /Өй хезмәте турында язма монологик сөйләм

Лексический материал в тексте “Почему Ахмет заплакал”/«Әхмәт нигә елады?» текстында лексик-грамматик материал.

Использование в речи вводных слов/Кереш сүзләрнең сөйләмдә кулланылышы.

Что может сделать Супермальчик?/Супермалай нәрсәләр эшли ала?

Контрольная работа. «Мы помощники»/Контроль эш. “Без – булышчылар”

Составление нового рассказа – Я – супермальчик (супердевочка) /Мин – супермалай (суперкыз) – яна хикәя төзү.

### **С друзьями весело /Дуслар белән күңелле**

Лексика по теме “Мой настоящий друг”/«Минем чын дустым» темасы буенча лексика.

Друзья на дискотеке/Дуслар дискотекада

Формы запроса ходатайства и разрешения/Үтенеч һәм рөхсәт сорау формалары: барыйм инде, барыйм әле төзелмәләре.

Утвердительная форма глагола будущего времени. Спряжение утвердительная формы глагола будущего времени по лицам и числам /Билгеле киләчәк заман хикәя фигыль. Билгеле киләчәк заман хикәя фигыльнең зат-сан белән төрләнеше.

Неопределенная форма глагола будущего времени. Спряжение неопределенной формы глагола будущего времени по лицам и числам /Билгесез киләчәк заман хикәя фигыль.Билгесез киләчәк заман хикәя фигыльнең зат-сан белән төрләнеше.

Просить разрешения – нужное дело /Рөхсәт сорау – кирәкле эш.

Лексический грамматический материал в рассказе “Голубые листья”/«Зәңгәр яфрактар» хикәясендәге лексик-грамматик материал.

Катя настоящий друг? Признаки характера /Катя чын дусмы? Характер сыйфатларын ачучы сыйфатлар.

Использование союзов: потому что, из-за этого в речи/Чөнки, шуңа күрә теркәгечләрен сөйләмдә куллану.

Рассказ “В день рождения”/«Туган көндә» хикәясе.

Приглашение на день рождения/Туган көн бәйрәменә чакыру.

Рассказ о подготовке стола /Өстәл әзерләү турында сөйләү.

### **Родная земля-Татарстан / Туган жирем – Татарстан**

Понятия родная страна, родная земля/Туган илем, туган жирем төшенчәләре.

Природа Татарстана. Государственные символы Республики Татарстан /Татарстанның табигате. Татарстан Республикасының дәүләт символлары.

Лексический грамматический материал в тексте «Гости приехавшие из Англии»/«Англиядән килгән кунактар» тексты буенча лексик-грамматик материал.

Использование в речи видов наречий /Рәвеш төркемчәләрен сөйләмдә куллану.

Народы, проживающие в Татарстане, их родной язык /Татарстанда яшәүче милләتلәр, аларның туган теле

На каких языках мы говорим?/Без нинди телләрдә сөйләшәбез?

Климат Татарстана, где обитают животные, растения. /Татарстанның климаты, анда яшәгән хайваннар, үскән үсемлекләр.

“Родная земля - Татарстан” /“Туган жирем – Татарстан”

Конструкция предложения от Казани до Набережных Челнов /Казаннан Яр Чаллыга кадәр төзелмәсе.

Информация о городе Казани/Казан шәһәре турында мәгълүмат

Контрольная работа. “Татарстан – родная земля”/Контроль эш. “Туган жирем - Татарстан”

Театр Г. Камала. Мы идем в театр. Работа над ошибками /Г. Камал театры. Без театрга барабыз. Хаталар өстендә эш.

Известные представители искусства Татарстана /Татарстанның танылган сәнгать вәкилләре.

### **Вместе с природой / Табигать белән бергә**

Наше окружение /Безнең әйләнә-тирәбез.

Вред, причиненный лесу людьми /Кешелэрнең урманга салган зыяны.

Советы об охране природы /Табигатьне саклау турында киңәшләр.

Проживающие у нас птицы /Бездә яшәүче кошлар.

ЛГМ по теме «Мир диких животных» /«Кыргыз хайваннар дөнъясы» темасы буенча ЛГМ.

Потомки наших четвероногих друзей, их внешность, привычки, преданность, забота. /Дүрт аяклы дусларыбызнын токымнары, кыяфәтләре, гадәтләре, тугрылыклары, аларны саклау, карау.

**В здоровом теле – здоровый дух / Сәламәт тәндә – сәламәт акыл**

Виды спорта /Спорт төрләре.

Разговор о том, какими видами спорта заниматься /Нинди спорт төрләре белән шөгылләнү турында сөйләшү.

Олимпийские игры, виды спорта на Олимпийских играх, олимпийский огонь, олимпийский флаг. /Олимпия уеннары, Олимпия уеннарындагы спорт төрләре, олимпия уты, олимпия флагы.

Промежуточная аттестация. Контрольная работа. «В здоровом теле – здоровый дух»/Арадаш аттестация.

Контроль эш. “Сәламәт тәндә – сәламәт акыл”

У врача. Советы больному /Табибта. Авыручыга киңәшләр бирү.

Разговор о причинах заболевания, о том, где болит /Авыруның сәбәпләре, кайсы жирең авыртыуы турында сөйләү.

Инфинитив (определенный и неопределенный) +состав слов надо (нельзя) /Инфинитив(барлыкта һәм юклыкта) + кирәк (ярамай) төзелмәсе.

Повторение материала 6-го класса /6 нчы сыйныф материалларын кабатлау

Повторение материала 6-го класса /6 нчы сыйныф материалларын кабатлау

## 7 класс

**Знание и жизнь / Белем һәм тормыш**

ЛГМ по теме “Новый учебный год”. / «Яңа уку елы» темасы буенча лексик-грамматик материал. ТИ кагыйдәләре.

Образование прилагательных. Новости в новом учебном году. / Сыйфатлар ясалышы. Яңа уку елындагы яңалыклар.

Разговор о выходных летом. / Жәйге ялны ничек уздыру. Классташларыңның ничек укуы, нинди билгеләр алу, өй эшен ничек эшләү, дәрестә ничек катнашу турында сөйләшү.

Определенная и неопределенная форма прошедшего времени изъявительного наклонения. / Билгеле һәм билгесез үткән заман хикәя фигыль.

4 формы деепричастий. / Хәл фигыль, хәл фигыльнең 4 төре, аларны сөйләмдә куллану.

Самостоятельная работа / Мөстәкыйль эш

Работа над ошибками. Рассказ “Первый день в школе” / Хаталар өстендә эш. «Мәктәптә беренче көн» темасы буенча сөйләм үрнәкләре.

ЛГМ к тексту “Мы даем советы” / «Без киңәшләр бирәбез» темасы буенча сөйләм үрнәкләре. Боерык фигыльнең зат-сан белән төрләнеше.

Исползование в речи повелительного наклонения глагола. / Боерык фигыльнең сөйләмдә кулланылышы.

Учися заполнять формуля в библиотеке. / Китапханәдә формуляр тутыру. Кирәкле китапның исеме, авторы турында белешмә

Разряды наречий по значению. / Рәвеш төркемчәләре. Сәбәп белдерү формасы.

Порядок окончаний существительных. / Исемнәргә кушымчалар ялгану тәртибе. «Көндәлек – документ, көндәлек - синең көзгән» темасы буенча лексик-грамматик материал.

Секреты и нужные качества хорошей учебы. / Яхшы уку серләре, яхшы уку өчен кирәкле сыйфатлар. «Инфинитив+кирәк» төзелмәсе.

Контрольная работа. «Знания и жизнь» / Контроль эш. «Белем һәм тормыш»

Защита проекта.Работа над ошибками / Проектлар яклау. Хаталар өстендә эш

**Мы вместе отдыхаем / Без бергә ял итәбез**

Причастие и временные формы. Прошедшее время причастия. / Сыйфат фигыльнең заман формалары. Үткән заман сыйфат фигыль формасы. Үткән заман сыйфат фигыль формасын ясаучы кушымчалар.

Причастие и временные формы. Настоящее время причастия. / Сыйфат фигыльнең заман формалары. Хәзерге заман сыйфат фигыль формасы. Хәзерге заман сыйфат фигыль формасын ясаучы кушымчалар.

Причастие и временные формы. Будущее время причастия. / Сыйфат фигыльнең заман формалары. Киләчәк заман сыйфат фигыль формасы. Киләчәк заман сыйфат фигыль формасын ясаучы кушымчалар.

Причастие в речи. / Сыйфат фигыльнең сөйләмдә кулланылышы.

Главные члены предложения. / Жөмләнең баш кисәкләре.

Виды главных членов. / Жөмләнең баш кисәкләренең төрләре.

ЛГМ к тексту “Свободное время” / «Буш вакыт» темасына караган лексик-грамматик материал.

Тире между подлежащим и сказуемым. / Жөмләнең баш кисәкләре: ия белән хәбәр, алар арасында сызык куелу очрақлары

Свободное время. / Буш вакыт. Буш вакытны файдалы һәм файдасыз үткөрү.

Разговор о поведении сверстников. / Яшьтәшләрнең үз-үзләрен тотышы турында сөйләшү, бәя бирү.

Союзы. / Теркәгечләр.

Разговор на тему: “Мое свободное время” / «Минем буш вакытым» темасына сөйләшү.

Склонение имен действия по падежам и аффиксами принадлежности. / Исем фигыльнең барлык формасы, зат-сан белән төрләнеше

Разговор о полезном и бесполезном проведении свободного времени / Буш вакытны файдалы һәм файдасыз үткөрү турында сөйләшү.

Вводные слова. Использование вводных слов в речи / Кереш сүzlәр. Кереш сүzlәрнең сөйләмдә куллануы.

ЛГМ в стихотворении «Ошибочный шаг»/«Ялгыш адым» шигырендәге лексик-грамматик материал.

Лексико-грамматический материал в на тему “Что такое мужество?” / «Нәрсә ул егетлек?» проблемасы буенча лексик грамматик материал. Бездәге үрнәк сыйфатлар.

Склонение притяжательных имен существительных по падежам. / Тартымлы исемнәрнең берлек һәм күплек санда килеш белән төрләнеше.

Беседа о поведении сверстников. / Яшьтәшләрнең үз-үзләрен тотышы турында сөйләшү.

Разговор о любимом занятии. / Яраткан шөгылең турында сөйли белү.

Разговор о посещении спортивных кружков, участии в спортивных играх. / Спорт түгәрәкләренә йөрү, спорт уеннарында катнашуың турында сөйли белү.

Проект. “Подъезд нашего дома” / Проект. «Безнең йортның подъезды»

Контрольная работа “Без бергә ял итәбез” / Контроль эш “Без бергә ял итәбез”

Защита проектов. Работа над ошибками. / Проектлар яклау. Хаталар өстендә эш.

### **Пожилые и младшие. / Өлкәннәр һәм кечкенәләр**

Второстепенный член предложения- дополнение. / Жөмләнең иярчен кисәге – тәмамлык. Тәрбиялелек сыйфатлары.

Второстепенный член предложения – определение. “Мы помогаем друг другу». / Жөмләнең иярчен кисәге – аергыч. «Без бер-беребезгә булышабыз» темасы буенча сөйләм үрнәкләре.

Второстепенный член предложения- дополнение.”Помогая жить веселее” / Жөмләнең иярчен кисәге – хәл. «Ярдәмләшеп яшәү күңелле» темасы буенча сөйләм үрнәкләре.

Склонение имен действия по падежам. / Исем фигыльнең килешләр белән төрләнеше.

Использование имени действия в разговоре. / Исем фигыльнең сөйләмдә кулланылышы.

Образование имени действия. / Исем фигыльнең ясалышы.

Лексико-грамматический материал на тему: “Ата-анага хөрмәт” / «Ата-анага хөрмәт» темасына караган лексик-грамматик материал.

Частицы. Проблемы этики общения. / Кисәкчәләр. Аралашу әдәбе проблемасы буенча сөйләшү.

Беседа по теме “Быт воспитанным модно?” / «Тәрбияле булу заманчамы?» проблемасы буенча сөйләшү.

Старшие и младшие – взаимоотношения в семье. / Билгеләү алмашлыклары. Өлкәннәр һәм кечкенәләрнең гаиләдә үзара мөнәсәбәте.

Отвественное отношение к поручениям. / Кушкан эшкә жаваплы караш турында сөйләшү.

Разные формы прозбы. / Төрле рөхсәт сорау формалары.

Формы прозбы у старших. / Өлкәннәргә үзеңнең кая да барырга рөхсәт сорау формалары.

Умение рассказывать старшим о своих желаниях. / Өлкәннәргә үзеңнең нишләргә теләвең турында сөйли белү формалары.

Умение говорить старшим откуда и когда вернешься. / Өлкәннәргә үзеңнең кайдан, кайчан кайтасыңны әйтә белү формалары.

Собирательные, противительные, разделительные союзы. Составление предложений. / Жыючы (һәм, да-да, та-та, ни...ни), каршы куючы (ләкин, ә, әмма), бүлүче (я, яки) теркәгечләре белән жөмлөләр төзү күнекмәләре

Использование союзов в речи. / Ияртүче (әгәр, шуңа күрә) теркәгечләрне сөйләмдә куллану.

Праздники в семье. / Гаиләдә бергә бәйрәмнәр үткөрү турында сөйләшү.

Поздравления родителей. / Эти-эниләрне бәйрәм белән котлау үрнәкләре.

Контрольная работа “Өлкәннәр һәм кечкенәләр” / Контроль эш “Өлкәннәр һәм кечкенәләр”

“Старшие и младшие”. Работа над ошибками. / “Өлкәннәр һәм кечкенәләр.” Хаталар өстендә эш.

### **Мы живем в Татарстане. / Без Татарстанда яшибез**

Лексический материал к теме “Моя родина - Татарстан” / “Туган ягым – Татарстан” темасына караган лексик материал.

Грамматический материал к теме “Моя родина - Татарстан” / “Туган ягым – Татарстан” темасына караган грамматик материал.

Географическое местоположение Республики Татарстан в мире и в России. / Дөньяда һәм Россиядә Татарстанның географик урыны.

Желательное наклонение глагола. Климат Татарстана. / Теләк фигыль. Татарстанның климаты.

Промышленность Татарстана. / Татарстанның сәнәгәте.

Материальные богатства Татарстана. / Татарстанның матди байлыклары.

Промежуточная контрольная работа. “Без Татарстанда яшибез”. / Арадаш контроль эш. “Без Татарстанда

яшибез”.

Знаменитый композитор “Сара Садыкова” / Атаклы композитор Сара Садыкова.

Формы изъявления желания. / Теләк белдерү формалары. «Без Татарстанда яшибез» темасы буенча сөйләшү.

Проект. Промышленность городов Татарстана. / Проект. Татарстан шәһәрләрендәге промышленность.

## **8класс**

### **Кто много читает, тот много знает / Күп укыган – күп белер**

Тема “Школа”. Настоящее время изъявительного наклонения глагола. / “Мәктәп” темасы буенча лексик берәмлекләр. Хикәя фигыльнең хәзерге заман формасы .

ЛГМ в стихотворении Р.Валиева “Школа” / Р.Вәлиева “Мәктәбем” шигырендәге лексик-грамматик материал.

Временные формы изъявительного наклонения глагола. / Хикәя фигыльнең заман формаларын сөйләмдә куллану

РР Мой летний отдых. / БСУ Минем жәйге ялым.

Разговор по теме “Знаем дни недели” / “Атна көннәрен беләбез” темасына сөйләшү

Склонение глагола будущего неопределенного времени по лицам и числам. / Билгесез үткән заман хикәя фигыльнең зат-сан белән төрләнеше.

Образование деепричастия. Использование деепричастий в речи. / Хәл фигыль, аның ясалышы һәм сөйләмдә кулланылышы.

ЛГМ в рассказе “ Успею... еще” / “Өлгерәм... әле” темасы буенча лексик материал. Сан төркемчәләре. Тәртип, жыю саны.

Работа над текстом “Успею... еще” / “Өлгерәм әле” тексты өстендә эш.

Как я готовлю уроки. / “Мин ничек дәрес әзерлим”.

Глагол условного наклонения. Склонение в лицах и числах. / Шарт фигыль, аның зат-сан белән төрләнеше.

Контрольная работа. “Легко ли хорошо учиться?” / Контроль эш.

и “Яхшы уку жинелме?”.

ЛГМ в рассказе В.Нуриева “Успею еще” / В.Нуриев “Өлгерәм әле” хикәясенәң II өлешендәге лексик-грамматик материал.

Неопределенная форма глагола. / Инфинитив. Инфинитивны сөйләмдә куллану.

Разговор по тексту “Успею еще”. / “Өлгерәм әле” хикәясе буенча диалогик сөйләм чыгу.

Монолог к теме. / “Күп укыган – күп белер” темасына монолог.

“Барый” смотрит телевизор. / Р. Вәлиева. Барый телевизор карый

Проект. Правила хорошей учебы. / Яхшы уку кагыйдәләре.

Из истории национальной библиотеки РТ / Татарстан Республикасының Милли китапханәсе тарихы.

### **Я и мои сверстники / Мин һәм минем яшьтәшләрем**

Качества характеризующие внешний вид и характер. / Тышкы кыяфәтне һәм характерны белдерүче сыйфатлар.

ЛГМ в тексте “Секреты общения” / “Аралашу серләре” текстында ЛГМ.

Секреты дружбы / Душлашу серләре .

Секреты общения / Аралашу серләре.

ЛГМ в тексте “Правила вежливости” / “Әдәп кагыйдәләре” текстындагы ЛГМ.

Нужно ли выполнять правила вежливости / Әдәп кагыйдәләрен үтәү кирәкме?

Имя действия, его склонение и использование в речи. / Исем фигыль, аның килешләр белән төрләнеше һәм сөйләмдә дәрес куллану

Советы психолога. / Психолог киңәшләре

Основа вежливости – хорошие привычки. / Әдәп төбе - матур гадәт

ЛГМ в тексте М.Галиева “Хотел победить” /\* М.Галиев “Жиңәсем килде” әсәрендәге лексик-грамматик материал.

Причастие, его формы. / Сыйфат фигыль, аның заман формалары. Сыйфат фигыльнең барлыкта һәм юклыкта заман формаларын сөйләмдә куллану

ЛГМ в произведении М.Галиева “Хотел победить” / М.Галиев “Жиңәсем килде” әсәрендә ЛГМ.

Упражнения по рассказу “Хотел победить” / “Жиңәсем килде” әсәре буенча күнәгүләр.

ЛГМ по тексту / “Ал кирәк, гөл кирәк” текстындагы ЛГМ.

Какие девушки (мальчики) тебе нравятся? / Сиңа нинди кызлар (егетләр) ошый?

Монолог. Какиу девушки (мальчики) тебе нравятся? / Сиңа нинди кызлар (егетләр) ошый? Монолог төзү

Контрольная работа по теме “Я и мои сверстники” / “Мин һәм минем яшьтәшләрем” контроль эш.

Разряды местоимений / Алмашлык төркемчәләре.

Определительные местоимения. / Билгеләү алмашлыклары. Алмашлыкларның сөйләмдә эш кулланыла торган очраклары

ЛГМ к тексту “Мой цвет – зеленый. А твой?” / “Минем төсем – яшел? Ә сиңеке?” текстында ЛГМ.

Какой цвет тебе нравится? / Сиңа нинди төс ошый?

Проект. В мире цвета. / Төсләр дөньясында

Текст “В мире музыки” / “Музыка дөнъясында” тексты.

Моя любимая музыка. / Минем яраткан музыкама.

Повторение по разделу. / “Мин һәм минем яшьтәшләрем” темасы буенча кабатлау күнегүләре.

**Природа и человек. / Табигать һәм кеше**

Что означает природа? / Нәрсә ул табигать?

Главные и второстепенные члены предложения. / Жөмләнән баш һәм иярчен кисәкләре.

ЛГМ по теме “Природа” / “Табигать” темасы буенча ЛГМ.

Формы выражения желания. / Теләк белдерү формалары. Теләк фигыль, аның барлыкта һәм юклыкта кулланылуы.

Союзы. Сочинительные и подчинительные союзы. / Теркәгечләр. Тезүче һәм ияртүче теркәгечләр.

ЛГМ в тексте “Лес” / “Урман” текстында ЛГМ.

Лес – близкий друг человека. Леса нашего края. / Урман – кешенен якын дустаны. Безнең як урманнары.

Степени прилагательных. / Сыйфат дәрәжәләре. “И ямьле соң бу дөнъя” текстында ЛГМ.

ЛГМ к тексту / “И ямьле соң бу дөнъя” тексты.

Любимое время года. / Минем яраткан ел фасылым.

Природа и мы. / Табигать һәм без.

Контрольная работа “Природа и человек” / “Табигать һәм кеше” контроль эш.

Природа и человек. Повторение по теме. / Табигать һәм кеше. Тема буенча кабатлау. Защита природы. / Табигатьне саклау проблемалары.

Интересные виды в природе. / Табигатьтәге кызыклы күренешләр.

**Моя Родина Татарстан. / Туган жирем – Татарстан**

ЛГМ по теме. / “Туган ягым – Татарстан” темасына караган лексик- грамматик материал. Тәржемә эше.

Упражнения по стихотворению “Мой Татарстан” / “Татарстаным” шигыре буенча эш күнегүләре.

Словосочетание. / “Исем+ исем” сүзтезмәсе.

Текст “Казань” / “Казан” тексты

Памятные места Казани. / Казанның истәлекле урыннары.

Промежуточная контрольная работа. / Арадаш контроль эш.

Казань – столица Татарстана. / Казан – Татарстанның башкаласы. Жыйнак һәм жәенке жөмләләрне сөйләмдә куллану

Казань – спортивный город. Спортивные строения Казани. / Казан- спорт шәһәре. Казандагы спорт корылмалары.

ЛГМ Башня Сююмбике. / Сөембикә манарасы. ЛГМ.

Повторение по разделу “Туган ягым - Татарстан”. / Туган жирем – Татарстан. Тема буенча кабатлау.

Праздник Сабантуй. / Сабантуй бәйрәме.

## **9класс**

### **Мы живем в Татарстане / Без Татарстанда яшибез**

Мы живем в Татарстане / Без Татарстанда яшибез.

Географическое положение, города, реки Татарстана / Татарстанның географик урыны, шәһәрләре, елгалары.

Народы, живущие в Татарстане. Главные и второстепенные члены предложения / Татарстанда яши торган халыклар. Жөмләнән баш һәм иярчен кисәкләре

В мире искусств. Простые и сложные предложения / Сэнгать дөнъясында .Гади һәм кушма жөмләләр

Известный художник Харис Якупов. Написание рассказа по картине Хариса Якупова «Перед судом»./Танылган рәссам Харис Якупов. Харис Якуповның «Хөкем алдыннан» картинасы буенча хикәя язу.

Наша землячка-композитор София Губайдуллина. Использование в речи союзные и бессоюзные сложносочиненные предложения /Якташыбыз композитор София Гобәйдуллина. Теркәгечле һәм теркәгечсез тезмә кушма жөмләләрне сөйләмдә куллану

Контрольная работа /Контроль эш

Сложноподчиненные предложения. Аналитические и синтетические придаточные предложения /Иярченле кушма жөмләләр. Аналитик һәм синтетик бәйләүче чаралар.

“Мы живем в Татарстане” / “Без Татарстанда яшибез”.

Газеты и журналы выпускаемые в Татарстане /Татарстанда чыга торган газета-журналлар.

### **Выбор профессии /Һөнәр сайлау**

Хозяин профессии /Һөнәр ияләре

Виды придаточных предложений. Различные средства связи сложноподчиненных предложений /Иярчен жөмлә төрләре. Иярчен ия жөмлә, бу төр жөмләдә бәйләүче чаралар.

Выбор профессии – ответственная работа. Придаточное сказуемое, ее аналитический вид / Һөнәр сайлау - жаваплы эш. Иярчен хәбәр жөмлә, аның аналитик төре генә булуы.

Какие профессии востребованы? Аналитические и синтетические придаточные определительные предложения, их средства связи /Кайсы һөнәрләргә ихтыяж зур? Аналитик һәм синтетик иярчен аергыч жөмләләр, аларның бәйләүче чаралары.



Аналитические и синтетические виды придаточного дополнительного предложения / Иярчен тәмамлык жәмләнен аналитик һәм синтетик төрләр.

Контрольная работа. “Выбор профессии”/Контроль эш. “Һөнәр сайлау”.

Моя будущая профессия /Минем булачак һөнәрем

**Здоровье – большое богатство / Сәламәтлек – зур байлык**

Инфинитив, определенные и неопределенные формы инфинитива /Инфинитив, инфинитивның барлык һәм юклык формасы.

ЛГМ в тексте “Здоровье – большое богатство”/“Сәламәтлек – зур байлык” текстында ЛГМ

Склонение падежей имя действия /Исем фигыльнең килешләр белән төрләнеше

Вред курения /Тәмәке тартуның зарары

Что делает с людьми алкоголь? /Аракы кешене нишләтә?

Вред от питья алкоголя /Исерткеч эчемлекләрнең зарары.

Написание рассказа “Я и моя жизнь” /“Мин һәм минем тормыш” хикәя язу

Советы против гаджетомании/Гаджетоманиягә каршы киңәшләр

Монолог. “Секреты нахождения друзей”/Монолог. “Дуслар табу сәре”.

Контрольная работа. «Здоровье – большое богатство» /Контроль эш. “Сәламәтлек – зур байлык”.

Перевод упражнений /Тәржемә күнегүләре

Мое любимое увлечение /Минем яраткан шөгылем

**Никто и ничто не будет забыто / Беркем дә, бернәрсә дә онытылмый**

Сбор дополнительной информации о Великой Отечественной войне./Бөек Ватан сугышы турында өстәмә мәгълүмат туплау.

Кто такие джалильцы? Творческая работа по теме (реферат, презентация, проектная работа и др.)/Кемнәр ул – жәлилчеләр? Тема буенча ижади эш (реферат, презентация, проект эше һ.б.).

Произведения русских писателей о Великой Отечественной войне /Бөек Ватан сугышы турында рус язучыларының эсәрләре.

Промежуточная контрольная работа. “Никто и ничто не будет забыто”/Арадаш Контроль эш. “Беркем дә, бернәрсә дә онытылмый”

Повторение. «Что такое храбрость?»/Йомгаклау. “Батырлык нәрсә ул?”

### **Лингвистические знания и навыки**

#### **Лексическая сторона речи**

Активные лексические единицы в пределах тем общения, предусмотренных программой (до 1000 слов). Простые устойчивые выражения. Общая лексика для татарского и русского языков. Заимствованные слова. Синонимы. Антонимы. Омонимы. Способы словообразования: производные, парные, сложные и составные слова. Наиболее продуктивные словообразовательные аффиксы. Многозначные слова. Образцы татарского речевого этикета – клише (обращение, выражение просьбы, предложение, отказ от предложения, извинение, выражение желания, согласие, несогласие, выражение удивления, выражение недовольства, выражение благодарности и уважения).

#### **Грамматическая сторона речи**

Активные разряды самостоятельных частей речи.

#### **Имя существительное.**

Нарицательные и собственные имена существительные. Изменение существительных по падежам и принадлежности. Порядок присоединения аффиксов к существительным.

**Имя прилагательное.** Основная, сравнительная, превосходная степени прилагательных. Производные прилагательные.

**Числительное.** Количественные и порядковые числительные (до 1000).

**Наречие.** Разряды наречий: наречия образа действия (*тиз, акрын, жәяү*), меры и степени (*күп, аз, бераз*), сравнения-уподобления (*татарча, русча, зурларча*), времени (*иртәгә, бүген, жәен, кичен*), места (*анда, еракта, уңга, сулга*).

**Местоимение.** Личные, вопросительные, указательные (*бу, әнә, теге, мәнә*), определительные (*барлык, бөтен, үз, һәр*), неопределенные (*әллә кем, әллә нинди, ниндидер*), отрицательные (*беркем, бернәрсә, һичкем*) местоимения.

**Глагол. Изъявительное наклонение.** Настоящее, прошедшее определенное, прошедшее неопределенное, будущее определенное, будущее неопределенное время глагола. Спряжение глагола в утвердительной и отрицательной формах.

**Повелительное наклонение.** Формы 2 и 3 лица ед. и мн. числа глагола повелительного наклонения. Особенности ударения в глаголах повелительного наклонения.

**Желательное наклонение.** Формы 1 лица ед. и мн. числа глаголов желательного наклонения.

**Условное наклонение.** Спряжение глаголов условного наклонения в утвердительной и отрицательной формах.

**Аналитические глаголы**, выражающие начало, продолжение, завершение действия (*укый башлады, укып тора, укып бетерде*); аналитические формы, выражающие желание (*барасым килә*), возможность/невозможность (*бара алам, бара алмыйм*).

**Имя действия.**

**Инфинитив** с модальными словами (*кирәк (түгел), тиеш (түгел), ярый (ярамый)*).

**Причастие.** Формы причастий настоящего, прошедшего времени: *-учы/-уче; -а/-ә, -ый/-и торган; -ган/-гән, -кан/-кән*.

**Деепричастие.** Формы деепричастий на *-ып/-еп/-п; -гач/-гәч, -кач/-кәч; -ганчы/-гәнче, -канчы/-кәнче*.

**Служебные части речи.**

**Послелого:** *белән, турында, өчен, кебек кадәр, соң, аша*. Употребление послелогов с существительными и местоимениями.

**Послеложные слова:** *алдында, артында, астында, өстендә, эчендә, янында*. Функции послелогов и послеложных слов в предложении.

**Союзы.** Собираательные союзы: *һәм, да – дә, та – тә*; противительные союзы: *ләкин, тик, әмма, ә*; подчинительные союзы: *чөнки, әгәр*.

**Частицы:** (*-мы/-ме, бик, түгел, тагын, әле, -чы/-че, гына/генә, кына/кенә*), их правописание.

**Синтаксис. Типы предложений по цели высказывания:** повествовательное, вопросительное, побудительное предложения. Порядок слов в татарском предложении. Утвердительные и отрицательные предложения. Простое предложение с простым глагольным сказуемым (*Мин татарча беләм*), с именным сказуемым (*Безнең гаиләбез тату*) и составным глагольным сказуемым (*Мин укырга яратам*). Простое распространенное предложение. Предложение с однородными членами. Предложения с сочинительными и подчинительными союзами.

Сложноподчиненные предложения времени, образованные с помощью парных относительных слов: *кайчан-шунда (шул вакытта, шул чагында)*; синтетический тип придаточного времени, образованного с помощью форм деепричастия с аффиксами: *-гач/-гәч, -ганчы/-гәнче*; аналитический тип придаточного места, образованного с помощью парных относительных слов *кайда-шунда, кая-шунда, кайдан-шуннан*; аналитический тип придаточного цели, образованного с помощью одинарного относительного слова *шуның өчен*; синтетический тип придаточного причины, образованного с помощью послелога *өчен*; аналитический тип придаточного причины, образованного с помощью одинарных относительных слов *шуңа күрә, шул сәбәпле*; синтетический тип придаточного условия, образованного с помощью глаголов условного наклонения с аффиксом *-са/-сә*; синтетический тип придаточного уступки, образованного с помощью глаголов уступительной модальности.

#### 2.2.2.5. Родная (Татарская) литература для обучающихся русских классов

### СОДЕРЖАНИЕ УЧЕБНОГО ПРЕДМЕТА

Содержание литературного образования разбито на разделы согласно этапам развития татарской литературы. Преподавание курса в каждом из классов на уровне основного общего образования строится по концентрическому принципу на хронологической основе.

Примерная рабочая программа 5-9 классов включает в себя перечень произведений художественной литературы и краткие аннотации, раскрывающие их основную проблематику и художественное своеобразие. Условия школы с русским языком обучения вынуждают в отдельных случаях прибегать к сокращению больших по объему эпических произведений или даже к изучению их во фрагментах.

Изучению произведений каждого писателя предшествует краткий обзор его жизни и творчества. Он имеет более или менее развернутый характер в зависимости от роли и места изучаемого писателя в истории татарской литературы.

Сведения историко-литературного характера даются в начале каждого раздела программы, теоретико-литературные понятия предложены в программе в виде самостоятельной рубрики, в отдельных случаях включены в аннотации к предлагаемым для изучения произведениям и рассматриваются в процессе изучения конкретных литературных произведений. В отдельную рубрику выделены основные виды деятельности по освоению содержания художественных произведений и теоретико-литературных понятий. Они, в основном, повторяются в каждом классе. При этом идет их постепенное усложнение от класса к классу. На специальные уроки по развитию речи учащихся отводится 30 учебных часов, что составляет 6 учебных часов в каждом классе.

В содержании литературного образования могут быть выделены три этапа: V-VI, VII-VIII и IX классы. В то же время в школе с русским языком обучения выделяется V класс как пропедевтический, что позволит, с одной стороны, осуществить преемственность с уровнем начального общего образования, с другой - подготовить учащихся к дальнейшему восприятию курса литературы в на уровне основного общего образования. Особое положение занимает IX класс,

завершающий литературное образование учащихся на уровне основного общего образования. Этот класс одновременно является связующим звеном между ними. Эти обстоятельства влияют на отбор произведений, предлагаемых для изучения в IX классе: в этом классе изучаются образцы как древней татарской литературы, так и литературы XVII-XX столетий.

Более подробное знакомство с ними предстоит на уровне среднего общего образования, но ввиду перегруженности старших классов представляется целесообразным обратиться к этим объемным текстам уже в среднем концентре, тем более, что, не зная данных произведений, невозможно достичь уровня образованности, необходимого человеку, вступающему в самостоятельную жизнь. Дублирования материала, изучаемого в IX и последующих классах, не происходит, так как на уровне основного и среднего общего образования предлагается текстовый материал, иллюстрирующий разные аспекты проблематики изучаемого произведения. Таким образом осуществляется преемственность, углубление и расширение на уровне среднего общего образования знаний и умений, полученных на уровне основного общего образования. Такое структурирование материала в IX классе будет способствовать также более успешной предпрофильной подготовке учащихся.

На нашей местности большинство живут русские, общение тоже происходит на русском. Хотя дети рождаются в татарских семьях, но общаются между собой на русском. У детей фамилии татарские, язык у них формируется как русский. По базисному плану школы дается 1 час в неделю. Обучение проводится по учебникам Р.З.Хайдаровой.

Содержание учебного курса Родная (татарская) литература

### 5 класс

Мы в школе/ Без мәктәптә

Мы в школе! Началом нового учебного года/ Без мәктәптә! Яңа уку елы белән

Гимн Республики Татарстан/ Татарстан республикасы гимны. Сегодня- 1 сентября/ Бүген – 1 сентябрь. Урок монологической речи “Моя семья” – “Минем гаиләм” монологик сөйләм дәресе.

Стихотворение Г.Тукая “Наша семья”/Г.Тукай”Безнең гаилә”

Стихотворение Х.Шабанова”Книга”/Х.Шабановның “китап”” шигыре

Г.Тукай”Водяная”/Г.Тукай”су анасы”

Казанский государственный театр кукол/Казан дәүләт курчак театры

Стихотворения Р.Миннуллина/ Р.Миннулин шигырьләре “Әни кирәк”

“У Олега нет настроения”работа над текстом”Олегның кәефе юк” текст өстендә эш.

“Какой я ученик?” Мин нинди укучы.

Стихотворение Л.Лерона”Доброе утро”/ Л.Лерон”хәерле иртә” шигыре.

Я-дома помощник/ Мин өйдә булышчы

Я -дома помощник/ Мин өйдә булышчы темасына сөйләшү

Проект по теме “Я-дома помощник

Прочитаешь-узнаешь... Моя любимая книга/ Укысаң- белерсең... Минем яраткан китабым

Картина Х.Казакова “ Великий Тукай и Маленький Апуш/ Х.Казаковның “Бөек Тукай һәм Бәләкәй Апуш”картинасы

Рассказ про Лейлу и Наиля. Ләйлә һәм Наил турында хикәя.

Работа по тексту” Илнур и Расим”. “Илнур һәм Рәсим” тексты өстендә эш

Рассказ Ю.Ермолаева “Два пирожных”. Ю.Ермолаевның “ике пирожный” тексты

Чтение сказки”Курица, мышка и Тетерев”. “Тавык, тычкан һәм кыртлек” әкиятен уку

Чтение рассказов про хлеб. Бережное Отношение к хлебу/ Ипи турында хикәяләр уку. Ипигә сакчыл караш.

Проект “ Как печется хлеб?”/ “Ипи ничек пешә?” темасына проект

С друзьями весело . Дуслар белән күңелле

Журнал “салават Купере”. Рассказ “Весенний каникул”/ “салават күпере журналы. “Язгы каникул” хикәясе.

В продуктовом магазине/ Ашамлыклар кибетендә

День рождение- самый веселый праздник/ Туган көн Иң күңелле бәйрәм

Приглашение на день рождение . Игра” Каравай”/ Туган көнгә чакыру. “Ак калач” уены

Работа над текстом” За столом” / “Табын янында “ тексты өстендә эш

Четвероногие друзья / Дүртаяклы дусларыбыз

Рассказ «Умный Карабай»/ “Акыллы карабай”хикәясен уку

Выразительное чтение стихотворения”Кызыклы шакерт”/Г.Тукайның “Кызыклы шакерт” шигырен сәнгатьле уку

Стихотворения и песни про родной край/ Туган як турында шигырьләр,жырлар

Василя Фаттахова”туган як” песня/Вәсилә Фаттахова башкаруында “Туган як” жыры

Мы любим спорт/ Без спорт яратабыз

В здоровом теле-здоровый ум/ Сәламәт тәндә-сәламәт акыл

Праздник Сабантуя/ Сабантуй бәйрәме

**бкласс**

Начинается новый учебный год/ Яңа уку елы башлана  
Формы поздравления , похвалы / Котлау,мактау формалары  
Начинается учебный год. Мы готовимся в школу/ Уку елы башлана . Без мәктәпкә эзерләнәбез.  
Стихотворение Д.Таржеманова “Близкий друг”/ Җ.Тәржеманов “Якын дус”  
Сколько лет книге? Лексика,относящая к книгопечатанию/ Китапка ничә яшь?Китап басу тарихына караган лексика  
Каюм Насыри- великий ученый. Словари татарского языка/Каюм Насыри- зур галим. Татар телендә сүзлекләр  
Мы в библиотеке.Спасибо тебе,Книга!/ Без китапханәдә. Рәхмәт сиңа ,китап!  
Почему плачет дневник? Көндәлек нигә елый?

Мы-помощники Без- булышчылар  
Домашние дела. Мы помогаем маме/Өйдәге эшләр.Без әнигә булышабыз  
Рассказ Фаниса Яруллина”Почему Ахмет заплакал?/Ф.Яруллин “Әхмәт нигә елады? Хикәясе  
Рассказ Л.Лерона ”Супермальчик»/Л.Лерон “супермалай” хикәясе  
Рассказ В.Осеевой “Сыновья”/В.Осееваның”Уллар” хикәясе  
Стихотворение Роберта Миннуллина”Мама нужна”/Роберт Миннуллинның “Әни кирәк” шигыре

С друзьями весело/Дуслар белән күчелле  
Мой друг/ Минем дустым  
Ознакомление с письмом в газете “Сабантуй” текстом “Мой настоящий друг”/”Минем чын дустым”  
Сабантуй газетасындагы хат...  
Развитие связной речи .”Мы пишем писжмо”/Бәйләнешле сөйләм үстерү”Без хат язаныбыз”  
Чтение текста “Синие листя” В. Осеевой/В.Осееваның “Зәңгәр яфраклар” тексты  
Стихотворение Ш.Галиева “мин”/ Ш.Галиевның “Мин” шигыре  
Работа над текстом Р.Валиевой “На дне рождения”/ Р.вәлиеваның “Туган көндә” тексты өстендә эш.  
Текст салат”Чудо” /”Мөгжиза” салаты тексты

Родной край- Татарстан/ Туган жирем- Татарстан  
Стихотворение А.Ерикай”Родина”/Ә.Ерикәй”Туган ил” шигыре  
Символика Татарстана/Татарстанның символикасы  
Работа над текстом”Гости из Англии”/”Англиядән килгән кунаклар” тексты өстендә эш  
Лексический материал по теме”Нации ,живущие в Татарстане”. Чтение текста»Татарстан- страна дружбы»/  
Татарстанда яшәүче милләтләр турында лексик материал. “Татарстан –душлык иле” текстын уку  
Развитие связной речи. «Наш Татарстан»от Г.Баширова/ Бәйләнешле сөйләм үстерү.Г.Бәширов «Безнең Татарстан”  
“Реки Татарстана”. Поговорим о реках Татарстана/Татарстан елгалары турында сөйләшәбез.  
Текст”Татарстан елгалары”

Вместе с природой/Табигать белән бергә  
Беседа на тему “Мы и птицы”, чтение текста про колибри””Без һәм кошлар” темасына әңгәмә,колибри кошы турында уку  
Урок-путешествие в мир диких животных/ Кыргыз хайваннар дөньясына сәяхәт дәрес.  
Поговорим о четвероногих друзьях/ Дүрт аяклы дусларыбыз турында сөйләшәбез

В здоровом теле- здоровый ум  
Виды спорта. “Олимпийские игры”/ Спорт төрләре. Олимпия уеннары  
Работа над стихотворением “Илдус и вирус”/”Илдус һәм вирус” шигыре өстендә эш  
Чтение текста” Семь полезных продуктов”/ “Җиде файдалы ризык” текстын уку

Светофор- мой друг / Светофор минем дустым  
Правила дорожного движения. Поговорим о правилах дорожного движения. Чтение текста» «Машины Амира» /Юл йөрү кагыйдәләре. Юл йөрү кагыйдәләре турында сөйләшәбез. “Әмир машиналары” текстын уку  
Светофор – мой друг./Светофор – минем дустым  
Будь осторожен на дороге! Советы пешеходу./Жәяүлегә киңәшләр. Юлда сак Бул!

Знание и жизнь/ Белем һәм тормыш  
Добро пожаловать ,первое сентября/Хуш килдең ,беренче сентябрь  
Как я провел(а) лето?/ Мин жәйне ничек үткәрдем?  
Текст “Самый веселый день”/Иң күңелле көн» тексты  
Чтение текста”Дневник- документ,дневник –зеркало”/ “Көндәлек-документ,көндәлек- көзгә” текстын уку  
Стихотворение З.Туфайловой”Самат”/З.Туфайлова “Самат” шигыре  
Ответ на вопрос Что надо делать чтобы учиться хорошо?/Яхшы уку өчен нишләргә кирәк? Соравына жавап

Мы вместе отдыхаем. Без бергә ял итәбез  
Свободное время... Буш вакыт  
Проведение свободного времени/Буш вакытны үткәрү  
Как по твоему? Синенчә ничек?  
Стихотворение Ш.Галиева «Ошибочный шаг»/Ш.Галиевның «Ялгыш адым» шигыре  
Стихотворение Р.Миннуллина”Записи в подъезде” Р.Миннуллин” подъездагы язучулар”

Взрослые и дети/ Өлкәннәр һәм кечкенәләр  
Отношения между взрослыми и детьми/ Өлкәннәр белән кечкенәләрнең үзара мөнәсәбәте  
Поговорим о вежливости/Әдәплелек турында сөйләшәбез  
Стихотворение Х.Гарданова”Как надо?” Х.гарданов “Ничек кирәк? Шигыре  
Стихотворение Р.Мингалима”Самый большой человек”/ Р.Мингалимнең “Иң зур кеше”  
Делимся мыслями о воспитанности Тәрбиялелек турында фикер алышу  
Текст В.Казыйханова “Мучение совести”/В.Казыйханов “Вөждан газабы” шигыре  
Стихотворение Ш.Галиева “Е/ще одно спасибо” Ш.Галиев”Тагын бер рәхмәт” шигыре

Мы живем в Татарстане/ Без Татарстанда яшибез  
Стихотворение И.Юзеева”Мой Татарстан”/ И.Юзеевның “Татарстаным” шигыре  
Памятные места города Казани/ Казанның истәлекле урыннары/  
Текст “В цирке”/”Циркта” тексты  
Текст «Наши музеи»/ «Безнең музейларыбыз» тексты  
Поговорим о Татарстане Татарстан турында сөйләшәбез/  
Работа с картой Татарстана/ Татарстан картасы белән эш  
Поговорим о мечтах человека/ Кешенең хыяллары турында сөйләшәбез  
Работа над текстом” Людям нужно все хорошее”/ Кешегә һәрвакыт яхшы кирәк” тексты өстендә эш  
Советы психолога. “Если общаетесь с людьми очень трудно”/ “Кешеләр белән авыр аралашсагыз, психолог кинәшләре”  
Родной край/ Туган ягым  
Развитие связной речи “Родной край- Татарстан”/Б.с.Ү.”Туган ягым- Татарстан”  
Текст”Наш дом”/ “Безнең өй” тексты  
Текст “Лес”/ “Урман” тексты  
Ситуативные упражнения/ Ситуатив күнегүләр.  
Ты-дитя природы/ син- табигать баласы  
Подведение итога.Задание на лето/ Йомгаклау дәресе. Жәйгә биремнәр.

## 8класс

Много будешь читать,много будешь знать/ Күп укысаң,күп белерсең  
Стихотворение Р.Валиевой” Моя школа”/Р.Валиева “Мәктәбем”  
Беседа о биографии К.Насыри. чтение текста “Абугалисина”/К.Насыри биографиясе буенча әңгәмә.”Әбугалисина” текстын уку  
Работа над текстом В Нуриева “Успею Еще”/  
Работа над текстом “Успею ёще» В.Нуриева 2 часть  
Стихотворение Р.Валиевой «Барый смотрит телевизор»

Свободное время/ Буш вакыт  
Секреты общения  
Правила вежливости  
Беседа на тему «быть вежливым-красивая привычка  
Рассказ М.Галиева «Хотелось победить»  
Работа над текстом “Ал кирәк,гөл кирәк, безгә нинди кыз кирәк?»  
Беседа о дружбе подростков  
Работа над текстом”Мой цвет – зеленый а твой?”  
“ В мире музыки”

Природа и человек/Табигатьһәм кеше  
Ты- дитя природы  
Лес – близкий друг человека  
Развитие речи Бережное отношение к лесу, природе  
Поговорим о временах года. Л.Лерон”Ох как прекрасен мир”  
Знакомство с лекарственными травами  
Работа над текстом”Природа и мы”  
Решение кроссвордов, загадок про природу

Мы живем в Татарстане  
Стихотворение И.Юзеева “мой татарстан”  
Казань-древний город  
Знакомство с памятными местами города Казани  
Казань –спортивный город  
Башня Сюембике-гордость Казани  
Беседа о природе родного края  
Диалогическая и монологическая речь  
Просмотр презентации о Башни Сюембике  
Беседа на тему”Родной край -Татарстан”  
Поговорим о национальном музее Татарстана  
Презентация Великий Булгар

Знаменитые поэты и писатели Татарстана  
Знакомство с биографией и творчеством Г.Тукая  
Знакомство с выдающимися поэтами Татарстана  
Писатели, поэты родного края  
Подведение итога.

### **9класс**

Мы живем в Татарстане  
Песня Р.Ракыйпова”Я Люблю тебя, Татарстан”  
Беседа Про Республику Татарстан  
Развитие речи”Казань- историческая столица”  
Написать рассказ”Казань – моя столица”  
Работа над текстом “ Татарстан- Республика”черного золота”  
Текст “ В мире искусства”  
Диалогическая речь через текст “ в мире искусства”  
Работа над текстом”Александр Ключарев”  
Жизненный путь художника Х.Якупова  
Картина Х.Якупова “Перед смертью”  
Стихотворение Р.Валиевой “Здравствуй ,книга”  
Текст “ Софья Губайдуллина”  
Работа над текстом “ Татарский театр”  
Знаменитый драматург Туфан Миннуллин  
Знакомство с выдающимися композиторами, певцами,художниками, артистами Знакомство с татарскими газетами и журналами

Выбор профессии  
Поговорим о профессиях  
Работа над текстом”Выбор профессии- ответственное дело”  
Востребованные профессии  
Чтение отрывка из произведения Г.Ахунова “Богатство”.  
Стихотворение Р.Валиевой “Гумар и профессии”  
Стихотворение Ф. Яруллина “Вы самый прекрасный человек”  
Стихотворение В.Хайруллиной “Падежи”  
Чтение отрывка из произведения Г.Абсалямова “Белые цветы”  
Произведение Н.Даули” Уважение к труду”  
Стихотворение Р Миннуллина “Хлеб нужен”

Здоровье- большое богатство  
Текст “Здоровье-большое богатство”  
Вред курения  
Что делает водка с человеком?  
“Берегись белой смерти”  
Вред телефонов,гаджетов,  
Отрывок из произведения Ш.Маннура “Дружба,рождавшая в плену”  
Кто они – Джалиловцы?  
Отрывок из произведения Г.Абсалямова “Газинур”

### **2.2.2.6. Иностранный язык (английский)**

Освоение предмета «Иностранный язык» в основной школе предполагает применение коммуникативного подхода в обучении иностранному языку.

Учебный предмет «Иностранный язык» обеспечивает развитие иноязычных коммуникативных умений и языковых навыков, которые необходимы обучающимся для продолжения образования в школе или в системе среднего профессионального образования.

Освоение учебного предмета «Иностранный язык» направлено на достижение обучающимися допорогового уровня иноязычной коммуникативной компетенции, позволяющем общаться на иностранном языке в устной и письменной формах в пределах тематики и языкового материала основной школы как с носителями иностранного языка, так и с представителями других стран, которые используют иностранный язык как средство межличностного и межкультурного общения.

Изучение предмета «Иностранный язык» в части формирования навыков и развития умений обобщать и систематизировать имеющийся языковой и речевой опыт основано на межпредметных связях с предметами «Русский язык», «Литература», «История», «География», «Физика», «Музыка», «Изобразительное искусство»

и др

## **Содержание учебного предмета «Английский язык» (5-9 классы)**

### **5 класс**

1. Взаимоотношения в семье, со сверстниками; решение конфликтных ситуаций. Внешность и черты характера человека. 2. Досуг и увлечения (чтение, кино, театр, музеи, музыка). Виды отдыха, путешествия. Молодежная мода. Покупки.
3. Здоровый образ жизни: режим труда и отдыха, спорт, сбалансированное питание, отказ от вредных привычек.
4. Школьное образование, школьная жизнь, изучаемые предметы и отношение к ним. Переписка с зарубежными сверстниками. Каникулы в различное время.
5. Мир профессии. Проблемы выбора профессии. Роль иностранного языка в планах на будущее.
6. Вселенная и человек. Природа: флора и фауна. Проблемы экологии. Защита окружающей среды. Климат, погода. Условия проживания в городской/сельской местности. Транспорт.
7. Страна/страны изучаемого языка и родная страна, их географическое положение, столицы и крупные города, регионы, достопримечательности, культурные особенности (национальные праздники, знаменательные даты, традиции, обычаи), страницы истории, выдающиеся люди, их вклад в науку и мировую культуру

### **6 класс**

1. Взаимоотношения в семье, со сверстниками; решение конфликтных ситуаций. Внешность и черты характера человека. 2. Досуг и увлечения (чтение, кино, театр, музеи, музыка). Виды отдыха, путешествия. Молодежная мода. Покупки.
3. Здоровый образ жизни: режим труда и отдыха, спорт, сбалансированное питание, отказ от вредных привычек.
4. Школьное образование, школьная жизнь, изучаемые предметы и отношение к ним. Переписка с зарубежными сверстниками. Каникулы в различное время года.

5. Средства массовой информации и коммуникации (пресса, телевидение, радио, Интернет)(5 ч)
6. Вселенная и человек. Природа: флора и фауна. Проблемы экологии. Защита окружающей среды. Климат, погода. Условия проживания в городской/сельской местности. Транспорт.
7. Страна/страны изучаемого языка и родная страна, их географическое положение, столицы и крупные города, регионы, достопримечательности, культурные особенности (национальные праздники, знаменательные даты, традиции, обычаи), страницы истории, выдающиеся люди, их вклад в науку и мировую культуру

#### **7 класс**

1. Взаимоотношения в семье, со сверстниками; решение конфликтных ситуаций. Внешность и черты характера человека.
2. Досуг и увлечения (чтение, кино, театр, музеи, музыка). Виды отдыха, путешествия. Молодежная мода. Покупки.
3. Здоровый образ жизни: режим труда и отдыха, спорт, сбалансированное питание, отказ от вредных привычек.
4. Школьное образование, школьная жизнь, изучаемые предметы и отношение к ним. Переписка с зарубежными сверстниками. Каникулы в различное время года.
5. Средства массовой информации и коммуникации (пресса, телевидение, радио, Интернет)
6. Вселенная и человек. Природа: флора и фауна. Проблемы экологии. Защита окружающей среды. Климат, погода. Условия проживания в городской/сельской местности. Транспорт
7. Страна/страны изучаемого языка и родная страна, их географическое положение, столицы и крупные города, регионы, достопримечательности, культурные особенности (национальные праздники, знаменательные даты, традиции, обычаи), страницы истории, выдающиеся люди, их вклад в науку и мировую культуру

#### **8 класс**

1. Взаимоотношения в семье, со сверстниками; решение конфликтных ситуаций. Внешность и черты характера человека.
2. Досуг и увлечения (чтение, кино, театр, музеи, музыка). Виды отдыха, путешествия. Молодежная мода. Покупки.
3. Здоровый образ жизни: режим труда и отдыха, спорт, сбалансированное питание, отказ от вредных привычек.
4. Школьное образование, школьная жизнь, изучаемые предметы и отношение к ним. Переписка с зарубежными сверстниками. Каникулы в различное время года
5. Средства массовой информации и коммуникации (пресса, телевидение, радио, Интернет)
6. Вселенная и человек. Природа: флора и фауна. Проблемы экологии. Защита окружающей среды. Климат, погода. Условия проживания в городской/сельской местности. Транспорт.
7. Страна/страны изучаемого языка и родная страна, их географическое положение, столицы и крупные города, регионы, достопримечательности, культурные особенности (национальные праздники, знаменательные даты, традиции, обычаи), страницы истории, выдающиеся люди, их вклад в науку и мировую культуру
8. Мир профессии. Проблемы выбора профессии. Роль иностранного языка в планах на будущее.

#### **9 класс**

1. Взаимоотношения в семье, со сверстниками; решение конфликтных ситуаций. Внешность и черты характера человека.
2. Досуг и увлечения (чтение, кино, театр, музеи, музыка). Виды отдыха, путешествия. Молодежная мода. Покупки.
3. Здоровый образ жизни: режим труда и отдыха, спорт, сбалансированное питание, отказ от вредных привычек.
4. Школьное образование, школьная жизнь, изучаемые предметы и отношение к ним. Переписка с зарубежными сверстниками. Каникулы в различное время года.
5. Средства массовой информации и коммуникации (пресса, телевидение, радио, Интернет)



6. Вселенная и человек. Природа: флора и фауна. Проблемы экологии. Защита окружающей среды. Климат, погода. Условия проживания в городской/сельской местности. Транспорт.
7. Страна/страны изучаемого языка и родная страна, их географическое положение, столицы и крупные города, регионы, достопримечательности, культурные особенности (национальные праздники, знаменательные даты, традиции, обычаи), страницы истории, выдающиеся люди, их вклад в науку и мировую культуру
8. Мир профессии. Проблемы выбора профессии. Роль иностранного языка в планах на будущее.

### Предметное содержание речи по классам

		5	6	7	8	9
1	<b>Моя семья.</b> Взаимоотношения в семье. Конфликтные ситуации и способы их решения.	3	7	4	7	4
2	<b>Мои друзья.</b> Лучший друг/подруга. Внешность и черты характера. Межличностные взаимоотношения с друзьями и в школе.	7	7	13	11	1
3	<b>Свободное время.</b> Досуг и увлечения (музыка, чтение; посещение театра, кинотеатра, музея, выставки). Виды отдыха. Поход по магазинам. Карманные деньги. Молодежная мода.	17	16	20	8	9
4	<b>Здоровый образ жизни.</b> Режим труда и отдыха, занятия спортом, здоровое питание, отказ от вредных привычек.	7	6	9	6	4
5	<b>Спорт.</b> Виды спорта. Спортивные игры. Спортивные соревнования.	2	3	2	5	1
6	<b>Школа.</b> Школьная жизнь. Правила поведения в школе. Изучаемые предметы и отношения к ним. Внеклассные мероприятия. Кружки. Школьная форма. Каникулы. Переписка с зарубежными сверстниками.	17	10	8	8	12
7	<b>Выбор профессии.</b> Мир профессий. Проблема выбора профессии. Роль иностранного языка в планах на будущее.	7	1	8	7	17
8	<b>Путешествия.</b> Путешествия по России и странам изучаемого языка. Транспорт.	4	10	6	7	4
9	<b>Окружающий мир</b> Природа: растения и животные. Погода. Проблемы экологии. Защита окружающей среды. Жизнь в городе/ в сельской местности.	18	13	10	18	13
10	<b>Средства массовой информации</b> Роль средств массовой информации в жизни общества. Средства массовой информации: пресса, телевидение, радио, Интернет.	1	1	13	7	8
11	<b>Страны изучаемого языка и родная страна</b> Страны, столицы, крупные города. Государственные символы. Географическое положение. Климат. Население. Достопримечательности. Культурные особенности: национальные праздники, памятные даты, исторические события, традиции и обычаи. Выдающиеся люди и их вклад в науку и мировую культуру.	14	30	12	17	23

#### Предметное содержание речи

**Моя семья.** Взаимоотношения в семье. Конфликтные ситуации и способы их решения.

**Мои друзья.** Лучший друг/подруга. Внешность и черты характера. Межличностные взаимоотношения с друзьями и в школе.

**Свободное время.** Досуг и увлечения (музыка, чтение; посещение театра, кинотеатра, музея, выставки). Виды отдыха. Поход по магазинам. Карманные деньги. Молодежная мода.

**Здоровый образ жизни.** Режим труда и отдыха, занятия спортом, здоровое питание, отказ от вредных привычек.

**Спорт.** Виды спорта. Спортивные игры. Спортивные соревнования.

**Школа.** Школьная жизнь. Правила поведения в школе. Изучаемые предметы и отношения к ним. Внеклассные мероприятия. Кружки. Школьная форма. Каникулы. Переписка с зарубежными сверстниками.

**Выбор профессии.** Мир профессий. Проблема выбора профессии. Роль иностранного языка в планах на будущее.

**Путешествия.** Путешествия по России и странам изучаемого языка. Транспорт.

### **Окружающий мир**

Природа: растения и животные. Погода. Проблемы экологии. Защита окружающей среды. Жизнь в городе/ в сельской местности.

### **Средства массовой информации**

Роль средств массовой информации в жизни общества. Средства массовой информации: пресса, телевидение, радио, Интернет.

### **Страны изучаемого языка и родная страна**

Страны, столицы, крупные города. Государственные символы. Географическое положение. Климат. Население. Достопримечательности. Культурные особенности: национальные праздники, памятные даты, исторические события, традиции и обычаи. Выдающиеся люди и их вклад в науку и мировую культуру.

### **Коммуникативные умения**

#### **Говорение**

#### **Диалогическая речь**

Совершенствование диалогической речи в рамках изучаемого предметного содержания речи: умений вести диалоги разного характера - этикетный, диалог-расспрос, диалог – побуждение к действию, диалог-обмен мнениями и комбинированный диалог.

Объем диалога от 3 реплик (5-7 класс) до 4-5 реплик (8-9 класс) со стороны каждого учащегося. Продолжительность диалога – до 2,5–3 минут.

#### **Монологическая речь**

Совершенствование умений строить связные высказывания с использованием основных коммуникативных типов речи (повествование, описание, рассуждение (характеристика)), с высказыванием своего мнения и краткой аргументацией с опорой и без опоры на зрительную наглядность, прочитанный/прослушанный текст и/или вербальные опоры (ключевые слова, план, вопросы)

Объем монологического высказывания от 8-10 фраз (5-7 класс) до 10-12 фраз (8-9 класс). Продолжительность монологического высказывания – 1,5–2 минуты.

#### **Аудирование**

Восприятие на слух и понимание несложных аутентичных аудиотекстов с разной глубиной и точностью проникновения в их содержание (с пониманием основного содержания, с выборочным пониманием) в зависимости от решаемой коммуникативной задачи.

Жанры текстов: прагматические, информационные, научно-популярные.

Типы текстов: высказывания собеседников в ситуациях повседневного общения, сообщение, беседа, интервью, объявление, реклама и др.

Содержание текстов должно соответствовать возрастным особенностям и интересам учащихся и иметь образовательную и воспитательную ценность.

Аудирование с пониманием основного содержания текста предполагает умение определять основную тему и главные факты/события в воспринимаемом на слух тексте. Время звучания текстов для аудирования – до 2 минут.

Аудирование с выборочным пониманием нужной/ интересующей/ запрашиваемой информации предполагает умение выделить значимую информацию в одном или нескольких несложных аутентичных коротких текстах. Время звучания текстов для аудирования – до 1,5 минут.

Аудирование с пониманием основного содержания текста и с выборочным пониманием нужной/ интересующей/ запрашиваемой информации осуществляется на несложных аутентичных текстах, содержащих наряду с изученными и некоторое количество незнакомых языковых явлений.

#### **Чтение**

Чтение и понимание текстов с различной глубиной и точностью проникновения в их содержание: с пониманием основного содержания, с выборочным пониманием нужной/ интересующей/ запрашиваемой информации, с полным пониманием.

Жанры текстов: научно-популярные, публицистические, художественные, прагматические.

Типы текстов: статья, интервью, рассказ, отрывок из художественного произведения, объявление, рецепт, рекламный проспект, стихотворение и др.

Содержание текстов должно соответствовать возрастным особенностям и интересам учащихся, иметь образовательную и воспитательную ценность, воздействовать на эмоциональную сферу школьников.

Чтение с пониманием основного содержания осуществляется на несложных аутентичных текстах в рамках предметного содержания, обозначенного в программе. Тексты могут содержать некоторое количество неизученных языковых явлений. Объем текстов для чтения – до 700 слов.

Чтение с выборочным пониманием нужной/ интересующей/ запрашиваемой информации осуществляется на несложных аутентичных текстах, содержащих некоторое количество незнакомых языковых явлений. Объем текста для чтения - около 350 слов.

Чтение с полным пониманием осуществляется на несложных аутентичных текстах, построенных на изученном языковом материале. Объем текста для чтения около 500 слов.

Независимо от вида чтения возможно использование двуязычного словаря.

### **Письменная речь**

Дальнейшее развитие и совершенствование письменной речи, а именно умений:

- заполнение анкет и формуляров (указывать имя, фамилию, пол, гражданство, национальность, адрес);

- написание коротких поздравлений с днем рождения и другими праздниками, выражение пожеланий (объемом 30–40 слов, включая адрес);

- написание личного письма, в ответ на письмо-стимул с употреблением формул речевого этикета, принятых в стране изучаемого языка с опорой и без опоры на образец (расспрашивать адресата о его жизни, делах, сообщать то же самое о себе, выражать благодарность, давать совет, просить о чем-либо), объем личного письма около 100–120 слов, включая адрес;

- составление плана, тезисов устного/письменного сообщения; краткое изложение результатов проектной деятельности.

- делать выписки из текстов; составлять небольшие письменные высказывания в соответствии с коммуникативной задачей.

### **Языковые средства и навыки оперирования ими**

#### **Орфография и пунктуация**

Правильное написание изученных слов. Правильное использование знаков препинания (точки, вопросительного и восклицательного знака) в конце предложения.

#### **Фонетическая сторона речи**

Различения на слух в потоке речи всех звуков иностранного языка и навыки их адекватного произношения (без фонематических ошибок, ведущих к сбою в коммуникации). Соблюдение правильного ударения в изученных словах. Членение предложений на смысловые группы. Ритмико-интонационные навыки произношения различных типов предложений. Соблюдение правила отсутствия фразового ударения на служебных словах.

#### **Лексическая сторона речи**

Навыки распознавания и употребления в речи лексических единиц, обслуживающих ситуации общения в рамках тематики основной школы, наиболее распространенных устойчивых словосочетаний, оценочной лексики, реплик-клише речевого этикета, характерных для культуры стран изучаемого языка в объеме примерно 1200 единиц (включая 500 усвоенных в начальной школе).

Основные способы словообразования: аффиксация, словосложение, конверсия. Многозначность лексических единиц. Синонимы. Антонимы. Лексическая сочетаемость.

#### **Грамматическая сторона речи**

Навыки распознавания и употребления в речи нераспространенных и распространенных простых предложений, сложносочиненных и сложноподчиненных предложений.

Навыки распознавания и употребления в речи коммуникативных типов предложения: повествовательное (утвердительное и отрицательное), вопросительное, побудительное, восклицательное. Использование прямого и обратного порядка слов.

Навыки распознавания и употребления в речи существительных в единственном и множественном числе в различных падежах; артиклей; прилагательных и наречий в разных степенях сравнения; местоимений (личных, притяжательных, возвратных, указательных, неопределенных и их производных, относительных, вопросительных); количественных и порядковых числительных; глаголов в наиболее употребительных видо-временных формах действительного и страдательного залогов, модальных глаголов и их эквивалентов; предлогов.

#### **Социокультурные знания и умения.**

Умение осуществлять межличностное и межкультурное общение, используя знания о национально-культурных особенностях своей страны и страны/стран изучаемого языка, полученные на уроках иностранного языка и в процессе изучения других предметов (знания межпредметного характера). Это предполагает овладение:

- знаниями о значении родного и иностранного языков в современном мире;

- сведениями о социокультурном портрете стран, говорящих на иностранном языке, их символике и культурном наследии;

- сведениями о социокультурном портрете стран, говорящих на иностранном языке, их символике и культурном наследии;

- знаниями о реалиях страны/стран изучаемого языка: традициях (в питании, проведении выходных дней, основных национальных праздников и т. д.), распространенных образцов фольклора (поговорки и т. д.);

- представлениями о сходстве и различиях в традициях своей страны и стран изучаемого языка; об особенностях образа жизни, быта, культуры (всемирно известных достопримечательностях, выдающихся людях и их вкладе в мировую культуру) страны/стран изучаемого языка; о некоторых произведениях художественной литературы на изучаемом иностранном языке;

- умением распознавать и употреблять в устной и письменной речи в ситуациях формального и неформального общения основные нормы речевого этикета, принятые в странах изучаемого языка (реплики-клише, наиболее распространенную оценочную лексику);

- умением представлять родную страну и ее культуру на иностранном языке; оказывать помощь зарубежным гостям в нашей стране в ситуациях повседневного общения.

#### **Компенсаторные умения**

Совершенствование умений:

- переспрашивать, просить повторить, уточняя значение незнакомых слов;
- использовать в качестве опоры при порождении собственных высказываний ключевые слова, план к тексту, тематический словарь и т. д.;

- прогнозировать содержание текста на основе заголовка, предварительно поставленных вопросов и т. д.;

- догадываться о значении незнакомых слов по контексту, по используемым собеседником жестам и мимике;

- использовать синонимы, антонимы, описание понятия при дефиците языковых средств.

#### **Общеучебные умения и универсальные способы деятельности**

Формирование и совершенствование умений:

- работать с информацией: поиск и выделение нужной информации, обобщение, сокращение, расширение устной и письменной информации, создание второго текста по аналогии, заполнение таблиц;

- работать с разными источниками на иностранном языке: справочными материалами, словарями, интернет-ресурсами, литературой;

- планировать и осуществлять учебно-исследовательскую работу: выбор темы исследования, составление плана работы, знакомство с исследовательскими методами (наблюдение, анкетирование, интервьюирование), анализ полученных данных и их интерпретация, разработка краткосрочного проекта и его устная презентация с аргументацией, ответы на вопросы по проекту; участие в работе над долгосрочным проектом, взаимодействие в группе с другими участниками проектной деятельности;

- самостоятельно работать в классе и дома.

#### **Специальные учебные умения**

Формирование и совершенствование умений:

- находить ключевые слова и социокультурные реалии в работе над текстом;

- семантизировать слова на основе языковой догадки;

- осуществлять словообразовательный анализ;

- пользоваться справочным материалом (грамматическим и лингвострановедческим справочниками, двуязычным и толковым словарями, мультимедийными средствами);

- участвовать в проектной деятельности меж- и метапредметного характера.

### **2.2.2.7 Содержание учебного предмета «Иностранный язык» «Французский язык», 9 класс**

Межличностные взаимоотношения в семье, со сверстниками; решение конфликтных ситуаций. Внешность и черты характера человека.
Досуг и увлечения (чтение, кино, театр, музей, музыка). Виды отдыха, путешествия. Молодёжная мода. Покупки
Здоровый образ жизни: режим труда и отдыха, спорт, сбалансированное питание, отказ от вредных привычек.
Школьное образование, школьная жизнь, изучаемые предметы и отношение к ним. Переписка с зарубежными сверстниками. Каникулы в различное время года
Мир профессий. Проблемы выбора профессии. Роль иностранного языка в планах на будущее.

Вселенная и человек. Природа: флора и фауна. Проблемы экологии. Защита окружающей среды. Климат, погода. Условия проживания в городской/сельской местности. Транспорт.

Средства массовой информации и коммуникации (пресса, телевидение, радио, Интернет).

Страна/страны второго иностранного языка и родная страна, их географическое положение, столицы и крупные города, достопримечательности, культурные особенности (национальные праздники, знаменательные даты, традиции, обычаи). Страницы истории, выдающиеся люди, их вклад в науку и мировую культуру.

### 2.2.2.8. История России. Всеобщая история

Программа учебного предмета «История» на уровне основного общего образования разработана на основе Концепции нового учебно-методического комплекса по отечественной истории, подготовленной в 2013-14 г. в целях повышения качества школьного исторического образования, воспитания гражданственности и патриотизма, формирования единого культурно-исторического пространства Российской Федерации.

**Целью школьного исторического образования** является формирование у учащегося целостной картины российской и мировой истории, учитывающей взаимосвязь всех ее этапов, их значимость для понимания современного места и роли России в мире, важность вклада каждого народа, его культуры в общую историю страны и мировую историю, формирование личностной позиции по основным этапам развития российского государства и общества, а также современного образа России.

Современный подход в преподавании истории предполагает единство знаний, ценностных отношений и познавательной деятельности школьников. В действующих федеральных государственных образовательных стандартах основного общего образования, принятых в 2009–2012 гг., названы следующие **задачи изучения истории в школе**:

- формирование у молодого поколения ориентиров для гражданской, этнонациональной, социальной, культурной самоидентификации в окружающем мире;
- овладение учащимися знаниями об основных этапах развития человеческого общества с древности до наших дней, при особом внимании к месту и роли России во всемирно-историческом процессе;
- воспитание учащихся в духе патриотизма, уважения к своему Отечеству многонациональному Российскому государству, в соответствии с идеями взаимопонимания, согласия и мира между людьми и народами, в духе демократических ценностей современного общества;
- развитие способностей учащихся анализировать содержащуюся в различных источниках информацию о событиях и явлениях прошлого и настоящего, рассматривать события в соответствии с принципом историзма, в их динамике, взаимосвязи и взаимообусловленности;
- формирование у школьников умений применять исторические знания в учебной и внешкольной деятельности, в современном поликультурном, полиэтничном и многоконфессиональном обществе.

В соответствии с Концепцией нового учебно-методического комплекса по отечественной истории **базовыми принципами** школьного исторического образования являются:

- идея преемственности исторических периодов, в т.ч. непрерывности процессов становления и развития российской государственности, формирования государственной территории и единого многонационального российского народа, а также его основных символов и ценностей;
- рассмотрение истории России как неотъемлемой части мирового исторического процесса, понимание особенностей ее развития, места и роли в мировой истории и в современном мире;
- ценности гражданского общества – верховенство права, социальная солидарность, безопасность, свобода и ответственность;
- воспитательный потенциал исторического образования, его исключительная роль в формировании российской гражданской идентичности и патриотизма;
- общественное согласие и уважение как необходимое условие взаимодействия государств и народов в новейшей истории.
- познавательное значение российской, региональной и мировой истории;
- формирование требований к каждой ступени непрерывного исторического образования на протяжении всей жизни.

Преподавание курса истории в школе основывается на следующих образовательных и воспитательных приоритетах:

- принцип научности, определяющий соответствие учебных единиц основным результатам научных исследований;

- многоуровневое представление истории в единстве локальной, региональной, отечественной и мировой истории, рассмотрение исторического процесса как совокупности усилий многих поколений, народов и государств;

- многофакторный подход к освещению истории всех сторон жизни государства и общества;

- исторический подход как основа формирования содержания курса и межпредметных связей, прежде всего, с учебными предметами социально-гуманитарного цикла;

- антропологический подход, формирующий личностное эмоционально окрашенное восприятие прошлого;

- историко-культурологический подход, формирующий способности к межкультурному диалогу, восприятию и бережному отношению к культурному наследию.

Изучение предмета «История» как части предметной области «Общественно-научные предметы» основано на межпредметных связях с предметами: «Обществознание», «География», «Литература», «Русский язык», «Иностранный язык», «Изобразительное искусство», «Музыка», «Информатика», «Математика», «Основы безопасности и жизнедеятельности» и др.

Структурно предмет «История» включает учебные курсы по всеобщей истории и истории России.

Знакомство учащихся при получении основного общего образования с предметом «История» начинается с курса **всеобщей истории**. Изучение всеобщей истории способствует формированию общей картины исторического пути человечества, разных народов и государств, преемственности исторических эпох и непрерывности исторических процессов. Преподавание курса должно давать обучающимся представление о процессах, явлениях и понятиях мировой истории, сформировать знания о месте и роли России в мировом историческом процессе.

Курс всеобщей истории призван сформировать у учащихся познавательный интерес, базовые навыки определения места исторических событий во времени, умения соотносить исторические события и процессы, происходившие в разных социальных, национально-культурных, политических, территориальных и иных условиях.

В рамках курса всеобщей истории учащиеся знакомятся с исторической картой как источником информации о расселении человеческих общностей, расположении цивилизаций и государств, местах важнейших событий, динамики развития социокультурных, экономических и геополитических процессов в мире. Курс имеет определяющее значение в осознании обучающимися культурного многообразия мира, социально-нравственного опыта предшествующих поколений; в формировании толерантного отношения к культурно-историческому наследию народов мира, усвоении назначения и художественных достоинств памятников истории и культуры, письменных, изобразительных и вещественных исторических источников.

Курс дает возможность учащимся научиться сопоставлять развитие России и других стран в различные исторические периоды, сравнивать исторические ситуации и события, давать оценку наиболее значительным событиям и личностям мировой истории, оценивать различные исторические версии событий и процессов.

Курс **отечественной истории** является важнейшим слагаемым предмета «История». Он должен сочетать историю Российского государства и населяющих его народов, историю регионов и локальную историю (прошлое родного города, села). Такой подход будет способствовать осознанию школьниками своей социальной идентичности в широком спектре – как граждан своей страны, жителей своего края, города, представителей определенной этнонациональной и религиозной общности, хранителей традиций рода и семьи.

Важная мировоззренческая задача курса отечественной истории заключается в раскрытии как своеобразия и неповторимости российской истории, так и ее связи с ведущими процессами мировой истории. Это достигается с помощью **синхронизации курсов истории России и всеобщей истории**, сопоставления ключевых событий и процессов российской и мировой истории, введения в содержание образования элементов региональной истории и компаративных характеристик.

**Патриотическая основа** исторического образования имеет цель воспитать у молодого поколения гордость за свою страну, осознание ее роли в мировой истории. При этом важно акцентировать внимание на массовом героизме в освободительных войнах, прежде всего Отечественных 1812 и 1941-1945 гг., раскрыв подвиг народа как пример гражданственности и самопожертвования во имя Отечества. Вместе с тем, позитивный пафос исторического сознания должна создавать не только гордость военными победами предков. Самое пристальное внимание следует уделить достижениям страны в других областях. Предметом патриотической гордости, несомненно, является великий труд народа по освоению громадных пространств Евразии с ее суровой природой, формирование российского общества на сложной многонациональной и поликонфессиональной основе, в рамках которого преобладали начала взаимовыручки, согласия и веротерпимости, создание науки и культуры мирового значения, традиции трудовой и предпринимательской культуры, благотворительности и меценатства.

В школьном курсе должен преобладать пафос созидания, позитивный настрой в восприятии отечественной истории. Тем не менее, у учащихся не должно сформироваться представление, что история России – это череда триумфальных шествий, успехов и побед. В историческом прошлом нашей страны

были и трагические периоды (смуты, революции, гражданские войны, политические репрессии и др.), без освещения которых представление о прошлом во всем его многообразии не может считаться полноценным. Трагедии нельзя замалчивать, но необходимо подчеркивать, что русский и другие народы нашей страны находили силы вместе преодолевать выпавшие на их долю тяжелые испытания.

Россия – крупнейшая многонациональная и поликонфессиональная страна в мире. В связи с этим необходимо расширить объем учебного материала по истории народов России, делая акцент на **взаимодействии культур и религий**, укреплении экономических, социальных, политических и других связей между народами. Следует подчеркнуть, что присоединение к России и пребывание в составе Российского государства имело положительное значение для народов нашей страны: безопасность от внешних врагов, прекращение внутренних смут и междоусобиц, культурное и экономическое развитие, распространение просвещения, образования, здравоохранения и др.

Одной из главных задач школьного курса истории является **формирование гражданской общероссийской идентичности**, при этом необходимо сделать акцент на идее гражданственности, прежде всего при решении проблемы взаимодействия государства и общества. С этим связана и проблема гражданской активности, прав и обязанностей граждан, строительства гражданского общества, формирования правового сознания. Следует уделить внимание историческому опыту гражданской активности, местного самоуправления (общинное самоуправление, земские соборы, земство, гильдии, научные общества, общественные организации и ассоциации, политические партии и организации, общества взаимопомощи, кооперативы и т. д.), сословного представительства.

Необходимо увеличить количество учебного времени на изучение материалов по **истории культуры**, имея в виду в первую очередь социокультурный материал, историю повседневности, традиций народов России. Культура не должна быть на периферии школьного курса отечественной истории. Школьники должны знать и понимать достижения российской культуры Средневековья, Нового времени и XX века, великие произведения художественной литературы, музыки, живописи, театра, кино, выдающиеся открытия российских ученых и т. д. Важно отметить неразрывную связь российской и мировой культуры.

Концептуально важно сформировать у учащихся представление о процессе исторического развития как многофакторном явлении. При этом на различных стадиях исторического развития ведущим и определяющим могут быть либо экономические, либо внутривнутриполитические или внешнеполитические факторы.

За счет более подробного изучения исторических периодов учащиеся смогут освоить базовые исторические категории, персоналии, события и закономерности, получить навыки историографического анализа, глубокого проблемного осмысления материалов (преимущественно в ходе изучения периодов истории Нового и Новейшего времени), сравнительного анализа.

#### **Синхронизация курсов всеобщей истории и истории России**

	<b>Всеобщая история</b>	<b>История России</b>
5 класс	<b>ИСТОРИЯ ДРЕВНЕГО МИРА</b> Первобытность. Древний Восток Античный мир. Древняя Греция. Древний Рим.	Народы и государства на территории нашей страны в древности
6 класс	<b>ИСТОРИЯ СРЕДНИХ ВЕКОВ. VI-XV вв.</b> Раннее Средневековье Зрелое Средневековье Страны Востока в Средние века Государства доколумбовой Америки.	<b>ОТ ДРЕВНЕЙ РУСИ К РОССИЙСКОМУ ГОСУДАРСТВУ. VIII – XV вв.</b> Восточная Европа в середине I тыс. н.э. Образование государства Русь Русь в конце X – начале XII в. Культурное пространство Русь в середине XII – начале XIII в. Русские земли в середине XIII - XIV в. Народы и государства степной зоны Восточной Европы и Сибири в XIII-XV вв. Культурное пространство Формирование единого Русского государства в XV веке Культурное пространство Региональный компонент
7 класс	<b>ИСТОРИЯ НОВОГО ВРЕМЕНИ. XVI-XVII вв. От абсолютизма к парламентаризму. Первые буржуазные революции</b> Европа в конце XV— начале XVII в.	<b>РОССИЯ В XVI – XVII ВЕКАХ: ОТ ВЕЛИКОГО КНЯЖЕСТВА К ЦАРСТВУ</b> Россия в XVI веке Смута в России Россия в XVII веке

	<p>Европа в конце XV— начале XVII в. Страны Европы и Северной Америки в середине XVII—XVIII в. Страны Востока в XVI—XVIII вв.</p>	<p>Культурное пространство Региональный компонент</p>
8 класс	<p><b>ИСТОРИЯ НОВОГО ВРЕМЕНИ. XVIII в.</b> Эпоха Просвещения. Эпоха промышленного переворота Великая французская революция</p>	<p><b>РОССИЯ В КОНЦЕ XVII - XVIII ВЕКАХ: ОТ ЦАРСТВА К ИМПЕРИИ</b> Россия в эпоху преобразований Петра I После Петра Великого: эпоха «дворцовых переворотов» Россия в 1760-х – 1790- гг. Правление Екатерины II и Павла I Культурное пространство Российской империи в XVIII в. Народы России в XVIII в. Россия при Павле I Региональный компонент</p>
9 класс	<p><b>ИСТОРИЯ НОВОГО ВРЕМЕНИ. XIX в.</b> <b>Мир к началу XX в. Новейшая история. Становление и расцвет индустриального общества. До начала Первой мировой войны</b></p> <p>Страны Европы и Северной Америки в первой половине XIX в. Страны Европы и Северной Америки во второй половине XIX в. Экономическое и социально-политическое развитие стран Европы и США в конце XIX в. Страны Азии в XIX в. Война за независимость в Латинской Америке Народы Африки в Новое время Развитие культуры в XIX в. Международные отношения в XIX в. Мир в 1900—1914 гг.</p>	<p><b>IV. РОССИЙСКАЯ ИМПЕРИЯ В XIX – НАЧАЛЕ XX ВВ.</b> <u>Россия на пути к реформам (1801–1861)</u> Александровская эпоха: государственный либерализм Отечественная война 1812 г. Николаевское самодержавие: государственный консерватизм Крепостнический социум. Деревня и город Культурное пространство империи в первой половине XIX в. Пространство империи: этнокультурный облик страны Формирование гражданского правосознания. Основные течения общественной мысли <u>Россия в эпоху реформ</u> Преобразования Александра II: социальная и правовая модернизация «Народное самодержавие» Александра II Пореформенный социум. Сельское хозяйство и промышленность Культурное пространство империи во второй половине XIX в. Этнокультурный облик империи Формирование гражданского общества и основные направления общественных движений <u>Кризис империи в начале XX века</u> Первая российская революция 1905-1907 гг. Начало парламентаризма Общество и власть после революции «Серебряный век» российской культуры Региональный компонент</p>

### СОДЕРЖАНИЕ КУРСА ДЛЯ 5 КЛАССА

Что изучает история. Историческая хронология (счет лет «до н. э.» и «н. э.»). Историческая карта. Источники исторических знаний. Вспомогательные исторические науки.

**Первобытность.** Расселение древнейшего человека. Человек разумный. Условия жизни и занятия первобытных людей. Представления об окружающем мире, верования первобытных людей. Древнейшие земледельцы и скотоводы: трудовая деятельность, изобретения. Первобытное общество на территории Среднего Поволжья. Природно-климатические условия региона и их изменение. Древние люди на берегах Волги и Камы: расселение, занятия, образ жизни, верования. Стоянки первобытных людей на территории



Среднего Поволжья. От родовой общины к соседской. Появление ремесел и торговли. Возникновение древнейших цивилизаций.

**Древний мир:** понятие и хронология. Карта Древнего мира.

### **Древний Восток**

Древние цивилизации Месопотамии. Условия жизни и занятия населения. Города-государства. Мифы и сказания. Письменность. Древний Вавилон. Законы Хаммурапи. Нововавилонское царство: завоевания, легендарные памятники города Вавилона.

Древний Египет. Условия жизни и занятия населения. Управление государством (фараон, чиновники). Религиозные верования египтян. Жрецы. Фараон-реформатор Эхнатон. Военные походы. Рабы. Познания древних египтян. Письменность. Храмы и пирамиды.

Восточное Средиземноморье в древности. Финикия: природные условия, занятия жителей. Развитие ремесел и торговли. Финикийский алфавит. Палестина: расселение евреев, Израильское царство. Занятия населения. Религиозные верования. Ветхозаветные сказания.

Ассирия: завоевания ассирийцев, культурные сокровища Ниневии, гибель империи. Персидская держава: военные походы, управление империей.

Древняя Индия. Природные условия, занятия населения. Древние города-государства. Общественное устройство, варны. Религиозные верования, легенды и сказания. Возникновение буддизма. Культурное наследие Древней Индии.

Древний Китай. Условия жизни и хозяйственная деятельность населения. Создание объединенного государства. Империи Цинь и Хань. Жизнь в империи: правители и подданные, положение различных групп населения. Развитие ремесел и торговли. Великий шелковый путь. Религиозно-философские учения (конфуцианство). Научные знания и изобретения. Храмы. Великая Китайская стена.

**Античный мир:** понятие. Карта античного мира.

### **Древняя Греция**

Население Древней Греции: условия жизни и занятия. Древнейшие государства на Крите. Государства ахейской Греции (Микены, Тиринф и др.). Троянская война. «Илиада» и «Одиссея». Верования древних греков. Сказания о богах и героях.

Греческие города-государства: политический строй, аристократия и демос. Развитие земледелия и ремесла. Великая греческая колонизация. Афины: утверждение демократии. Законы Солона, реформы Клисфена. Спарта: основные группы населения, политическое устройство. Спартанское воспитание. Организация военного дела.

Классическая Греция. Греко-персидские войны: причины, участники, крупнейшие сражения, герои. Причины победы греков. Афинская демократия при Перикле. Хозяйственная жизнь в древнегреческом обществе. Рабство. Пелопоннесская война. Возвышение Македонии.

Культура Древней Греции. Развитие наук. Греческая философия. Школа и образование. Литература. Архитектура и скульптура. Быт и досуг древних греков. Театр. Спортивные состязания; Олимпийские игры.

Период эллинизма. Македонские завоевания. Держава Александра Македонского и ее распад. Эллинистические государства Востока. Культура эллинистического мира.

### **Древний Рим**

Население Древней Италии: условия жизни и занятия. Этруски. Легенды об основании Рима. Рим эпохи царей. Римская республика. Патриции и плебеи. Управление и законы. Верования древних римлян.

Завоевание Римом Италии. Войны с Карфагеном; Ганнибал. Римская армия. Установление господства Рима в Средиземноморье. Реформы Гракхов. Рабство в Древнем Риме.

От республики к империи. Гражданские войны в Риме. Гай Юлий Цезарь. Установление императорской власти; Октавиан Август. Римская империя: территория, управление. Возникновение и распространение христианства. Разделение Римской империи на Западную и Восточную части. Рим и варвары. Падение Западной Римской империи. Среднее Поволжье в гуннское время. Гунны. Держава гуннов. (Хунская держава в Азии)

Культура Древнего Рима. Римская литература, золотой век поэзии. Ораторское искусство; Цицерон. Развитие наук. Архитектура и скульптура. Пантеон. Быт и досуг римлян.

Историческое и культурное наследие древних цивилизаций.

**Региональный компонент.** Древняя история народов Волго-Камья. Расселение первобытных племен на территории Татарстана. Условия жизни и занятия первобытных людей на территории родного края

## **СОДЕРЖАНИЕ КУРСА ДЛЯ 6 КЛАССА**

### **История средних веков**

Средние века: понятие и хронологические рамки.

#### **Раннее Средневековье**

Начало Средневековья. Великое переселение народов. Образование варварских королевств.

Народы Европы в раннее Средневековье. Франки: расселение, занятия, общественное устройство. Законы франков; «Салическая правда». Держава Каролингов: этапы формирования, короли и подданные. Карл Великий. Распад Каролингской империи. Образование государств во Франции, Германии, Италии.

Священная Римская империя. Британия и Ирландия в раннее Средневековье. Норманны: общественный строй, завоевания. Ранние славянские государства. Складывание феодальных отношений в странах Европы. Христианизация Европы. Светские правители и папы. Культура раннего Средневековья.

Византийская империя в IV—XI вв.: территория, хозяйство, управление. Византийские императоры; Юстиниан. Кодификация законов. Власть императора и церковь. Внешняя политика Византии: отношения с соседями, вторжения славян и арабов. Культура Византии.

Арабы в VI—XI вв.: расселение, занятия. Возникновение и распространение ислама. Завоевания арабов. Арабский халифат, его расцвет и распад. Арабская культура.

### **Зрелое Средневековье**

Средневековое европейское общество. Аграрное производство. Феодальное землевладение. Феодальная иерархия. Знать и рыцарство: социальный статус, образ жизни.

Крестьянство: феодальная зависимость, повинности, условия жизни. Крестьянская община.

Города — центры ремесла, торговли, культуры. Городские сословия. Цехи и гильдии. Городское управление. Борьба городов и сеньюров. Средневековые города-республики. Облик средневековых городов. Быт горожан.

Церковь и духовенство. Разделение христианства на католицизм и православие. Отношения светской власти и церкви. Крестовые походы: цели, участники, результаты. Духовно-рыцарские ордены. Ереси: причины возникновения и распространения. Преследование еретиков.

Государства Европы в XII—XV вв. Усиление королевской власти в странах Западной Европы. Сословно-представительная монархия. Образование централизованных государств в Англии, Франции. Столетняя война; Ж. д'Арк. Германские государства в XII—XV вв. Реконкиста и образование централизованных государств на Пиренейском полуострове. Итальянские республики в XII—XV вв. Экономическое и социальное развитие европейских стран. Обострение социальных противоречий в XIV в. (Жакерия, восстание Уота Тайлера). Гуситское движение в Чехии.

Византийская империя и славянские государства в XII—XV вв. Экспансия турок-османов и падение Византии.

Культура средневековой Европы. Представления средневекового человека о мире. Место религии в жизни человека и общества. Образование: школы и университеты. Сословный характер культуры. Средневековый эпос. Рыцарская литература. Городской и крестьянский фольклор. Романский и готический стили в художественной культуре. Развитие знаний о природе и человеке. Гуманизм. Раннее Возрождение: художники и их творения.

**Страны Востока в Средние века.** Османская империя: завоевания турок-османов, управление империей, положение покоренных народов. Монгольская держава: общественный строй монгольских племен, завоевания Чингисхана и его потомков, управление подчиненными территориями. Китай: империи, правители и подданные, борьба против завоевателей. Япония в Средние века. Индия: раздробленность индийских княжеств, вторжение мусульман, Делийский султанат. Культура народов Востока. Литература. Архитектура. Традиционные искусства и ремесла.

**Государства доколумбовой Америки.** Общественный строй. Религиозные верования населения. Культура.

Историческое и культурное наследие Средневековья.

## **История России**

### **От Древней Руси к Российскому государству**

#### **Введение**

Роль и место России в мировой истории. Проблемы периодизации российской истории. Источники по истории России. Основные этапы развития исторической мысли в России.

#### **Народы и государства на территории нашей страны в древности**

Заселение территории нашей страны человеком. Каменный век. Особенности перехода от присваивающего хозяйства к производящему на территории Северной Евразии. Ареалы древнейшего земледелия и скотоводства. Появление металлических орудий и их влияние на первобытное общество. Центры древнейшей металлургии в Северной Евразии. Кочевые общества евразийских степей в эпоху бронзы и раннем железном веке. Степь и ее роль в распространении культурных взаимовлияний.

Народы, проживавшие на этой территории до середины I тысячелетия до н.э. Античные города-государства Северного Причерноморья. Боспорское царство. Скифское царство. Дербент.

#### **Восточная Европа в середине I тыс. н.э.**

Великое переселение народов. Миграция готов. Нашествие гуннов. Вопрос о славянской прародине и происхождении славян. Расселение славян, их разделение на три ветви — восточных, западных и южных. Славянские общности Восточной Европы. Их соседи — балты и финно-угры. Хозяйство восточных славян, их общественный строй и политическая организация. Возникновение княжеской власти. Традиционные верования. Страны и народы Восточной Европы, Сибири и Дальнего Востока. Тюркский каганат. Хазарский каганат. Волжская Булгария. *Образование Волжской Булгарии. Экономика Волжской Булгарии. Принятие ислама, наука и культура Волжской Булгарии.*

## **Образование государства Русь**

Исторические условия складывания русской государственности: природно-климатический фактор и политические процессы в Европе в конце I тыс. н. э. Формирование новой политической и этнической карты континента.

Государства Центральной и Западной Европы. Первые известия о Руси. Проблема образования Древнерусского государства. Начало династии Рюриковичей.

Формирование территории государства Русь. Дань и полюдь. Первые русские князья. Отношения с Византийской империей, странами Центральной, Западной и Северной Европы, кочевниками европейских степей. Русь в международной торговле. Путь из варяг в греки. Волжский торговый путь.

Принятие христианства и его значение. Византийское наследие на Руси.

### **Русь в конце X – начале XII в.**

Территория и население государства Русь/Русская земля. Крупнейшие города Руси. Новгород как центр освоения Севера Восточной Европы, колонизация Русской равнины. Территориально-политическая структура Руси: волости. Органы власти: князь, посадник, тысяцкий, вече. Внутриполитическое развитие. Борьба за власть между сыновьями Владимира Святого. Ярослав Мудрый. Русь при Ярославичах. Владимир Мономах. Русская церковь.

Общественный строй Руси: дискуссии в исторической науке. Князья, дружина. Духовенство. Городское население. Купцы. Категории рядового и зависимого населения. Древнерусское право: Русская Правда, церковные уставы.

Русь в социально-политическом контексте Евразии. Внешняя политика и международные связи: отношения с Византией, печенегами, половцами (Дешт-и-Кипчак), странами Центральной, Западной и Северной Европы. *Брачные связи как коррупционное средство.*

### **Культурное пространство**

Русь в культурном контексте Евразии. Картина мира средневекового человека. Повседневная жизнь, сельский и городской быт. Положение женщины. Дети и их воспитание. Календарь и хронология.

Древнерусская культура. Формирование единого культурного пространства. Кирилло-мефодиевская традиция на Руси. Письменность. Распространение грамотности, берестяные грамоты. «Новгородская псалтирь». «Остромирово Евангелие». Появление древнерусской литературы. «Слово о Законе и Благодати». Произведения летописного жанра. «Повесть временных лет». Первые русские жития. Произведения Владимира Мономаха. Иконопись. Искусство книги. Архитектура. Начало храмового строительства: Десятинная церковь, София Киевская, София Новгородская. Материальная культура. Ремесло. Военное дело и оружие.

### **Русь в середине XII – начале XIII в.**

Формирование системы земель – самостоятельных государств. Причины появления коррупции в России. Коррупционная составляющая феодальной раздробленности Древнерусского государства. Важнейшие земли, управляемые ветвями княжеского рода Рюриковичей: Черниговская, Смоленская, Галицкая, Волынская, Суздальская. Земли, имевшие особый статус: Киевская и Новгородская. Эволюция общественного строя и права. Внешняя политика русских земель в евразийском контексте.

Формирование региональных центров культуры: летописание и памятники литературы: Киево-Печерский патерик, моление Даниила Заточника, «Слово о полку Игореве». Белокаменные храмы Северо-Восточной Руси: Успенский собор во Владимире, церковь Покрова на Нерли, Георгиевский собор Юрьева-Польского.

### **Русские земли в середине XIII - XIV в.**

Возникновение Монгольской империи. Завоевания Чингисхана и его потомков. Походы Батые на Восточную Европу. Возникновение Золотой орды. Судьбы русских земель после монгольского нашествия. Система зависимости русских земель от ордынских ханов (т.н. «ордынское иго»).

Южные и западные русские земли. Возникновение Литовского государства и включение в его состав части русских земель. Северо-западные земли: Новгородская и Псковская. Политический строй Новгорода и Пскова. Роль вече и князя. Новгород в системе балтийских связей.

Ордена крестоносцев и борьба с их экспансией на западных границах Руси. Александр Невский: его взаимоотношения с Ордой. Княжества Северо-Восточной Руси. Борьба за великое княжение Владимирское. Противостояние Твери и Москвы. Усиление Московского княжества. Дмитрий Донской. Куликовская битва. Закрепление первенствующего положения московских князей.

Перенос митрополичьей кафедры в Москву. Роль православной церкви в ордынский период русской истории. Сергей Радонежский. Расцвет раннемосковского искусства. Соборы Кремля.

### **Народы и государства степной зоны Восточной Европы и Сибири в XIII-XV вв.**

Золотая орда: государственный строй, население, экономика, культура. Города и кочевые степи. Принятие ислама. Ослабление государства во второй половине XIV в., нашествие Тимура.

Распад Золотой орды, образование татарских ханств. Казанское ханство. *Территория, общественно-политический строй, хозяйство, образ жизни населения, культура. Экономические, политические и культурные взаимоотношения с Московским государством, постзолотоордынскими ханствами. Казанские поэты Мухаммадьяр, Мухаммад-Эмин, Кул Шариф.* Сибирское ханство. Астраханское

ханство. Ногайская орда. Крымское ханство. Касимовское ханство. Дикое поле. Народы Северного Кавказа. Итальянские фактории Причерноморья (Каффа, Тана, Солдайя и др.) и их роль в системе торговых и политических связей Руси с Западом и Востоком.

### **Культурное пространство**

Изменения в представлениях о картине мира в Евразии в связи с завершением монгольских завоеваний. Культурное взаимодействие цивилизаций. Межкультурные связи и коммуникации (взаимодействие и взаимовлияние русской культуры и культур народов Евразии). Летописание. Памятники Куликовского цикла. Жития. Епифаний Премудрый. Архитектура. Изобразительное искусство. Феофан Грек. Андрей Рублев.

*Повседневная жизнь населения Улуса Джучи. Золотая Орда и формирование средневекового татарского этноса. Межкультурные контакты: поликультурное и поликонфессиональное общество Улуса Джучи, торговые, культурные, политические связи Улуса Джучи со средневековыми государствами Европы и Азии*

### **Формирование единого Русского государства в XV веке**

Борьба за русские земли между Литовским и Московским государствами. Объединение русских земель вокруг Москвы. Междоусобная война в Московском княжестве второй четверти XV в. Василий Темный. Новгород и Псков в XV в.: политический строй, отношения с Москвой, Ливонским орденом, Ганзой, Великим княжеством Литовским. Падение Византии и рост церковно-политической роли Москвы в православном мире. Теория «Москва – третий Рим». Иван III. Присоединение Новгорода и Твери. Ликвидация зависимости от Орды. Расширение международных связей Московского государства. Принятие общерусского Судебника. Формирование аппарата управления единого государства. Перемены в устройстве двора великого князя: новая государственная символика; царский титул и регалии; дворцовое и церковное строительство. Московский Кремль.

### **Культурное пространство**

Изменения восприятия мира. Сакрализация великокняжеской власти. Флорентийская уния. Установление автокефалии русской церкви. Внутрицерковная борьба (иосифляне и нестяжатели, ереси). Развитие культуры единого Русского государства. Летописание: общерусское и региональное. Житийная литература. «Хождение за три моря» Афанасия Никитина. Архитектура. Изобразительное искусство. Повседневная жизнь горожан и сельских жителей в древнерусский и раннемосковский периоды.

*Брачные связи как коррупционное средство. Причины появления коррупции в России. Коррупционная составляющая феодальной раздробленности Древнерусского государства. Влияние татаро-монгольского ига на усиление коррупционных связей. Экономическое превосходство как средство обеспечивающее централизацию российского государства.*

## **СОДЕРЖАНИЕ КУРСА ДЛЯ 7 КЛАССА**

### **История Нового времени**

Новое время: понятие и хронологические рамки.

#### **Европа в конце XV— начале XVII в.**

Великие географические открытия: предпосылки, участники, результаты. Политические, экономические и культурные последствия географических открытий. Старый и Новый Свет. Экономическое и социальное развитие европейских стран в XVI — начале XVII в. Возникновение мануфактур. Развитие товарного производства. Расширение внутреннего и мирового рынка.

Абсолютные монархии. Англия, Франция, монархия Габсбургов в XVI — начале XVII в.: внутреннее развитие и внешняя политика. Образование национальных государств в Европе.

Начало Реформации; М. Лютер. Развитие Реформации и Крестьянская война в Германии. Распространение протестантизма в Европе. Борьба католической церкви против реформационного движения. Религиозные войны.

Нидерландская революция: цели, участники, формы борьбы. Итоги и значение революции.

Международные отношения в раннее Новое время. Военные конфликты между европейскими державами. Османская экспансия. Тридцатилетняя война; Вестфальский мир.

#### **Страны Европы и Северной Америки в середине XVII—XVIII в.**

Английская революция XVII в.: причины, участники, этапы. О. Кромвель. Итоги и значение революции. Экономическое и социальное развитие Европы в XVII—XVIII вв.: начало промышленного переворота, развитие мануфактурного производства, положение сословий. Абсолютизм: «старый порядок» и новые веяния.

Европейская культура XVI—XVIII вв. Развитие науки: переворот в естествознании, возникновение новой картины мира; выдающиеся ученые и изобретатели

#### **Россия в XVI – XVII вв.: от великого княжества к царству. Россия в XVI веке.**

Княжение Василия III. Завершение объединения русских земель вокруг Москвы: присоединение Псковской, Смоленской, Рязанской земель. Отмирание удельной системы. Укрепление великокняжеской власти. Внешняя политика Московского княжества в первой трети XVI в.: война с Великим княжеством Литовским, отношения с Крымским и Казанским ханствами, посольства в европейские государства.

Органы государственной власти. Приказная система: формирование первых приказных учреждений. Боярская дума, ее роль в управлении государством. «Малая дума». Местничество. Местное управление: наместники и волостели, система кормлений. Государство и церковь.

Регентство Елены Глинской. Сопrotивление удельных князей великокняжеской власти. Мятёж князя Андрея Старицкого. Унификация денежной системы. Стародубская война с Польшей и Литвой.

Период боярского правления. Борьба за власть между боярскими кланами Шуйских, Бельских и Глинских. Губная реформа. Московское восстание 1547 г. Ереси Матвея Башкина и Феодосия Косого.

Принятие Иваном IV царского титула. Реформы середины XVI в. «Избранная рада»: ее состав и значение. Появление Земских соборов: дискуссии о характере народного представительства. Отмена кормлений. Система налогообложения. Судебник 1550 г. Стоглавый собор. Земская реформа – формирование органов местного самоуправления.

Внешняя политика России в XVI в. Создание стрелецких полков и «Уложение о службе». Присоединение Казанского и Астраханского ханств. Значение включения Среднего и Нижнего Поволжья в состав Российского государства. Войны с Крымским ханством. Набег Девлет-Гирея 1571 г. и сожжение Москвы. Битва при Молодях. Ливонская война: причины и характер. Ликвидация Ливонского ордена. Причины и результаты поражения России в Ливонской войне. Поход Ермака Тимофеевича на Сибирское ханство. Начало присоединения к России Западной Сибири.

Социальная структура российского общества. Дворянство. Служилые и неслужилые люди. Формирование Государева двора и «служилых городов». Торгово-ремесленное население городов. Духовенство. Начало закрепощения крестьян: указ о «заповедных летах». Формирование вольного казачества.

Многонациональный состав населения Русского государства. Финно-угорские народы. Народы Поволжья после присоединения к России. Служилые татары. Выходцы из стран Европы на государевой службе. Сосуществование религий в Российском государстве. Русская Православная церковь. Мусульманское духовенство. *Включение Волго-Уральского региона и Западной Сибири в состав Российского государства. Социально-экономические и культурные перемены в жизни региона* Россия в конце XVI в. Опричнина, дискуссия о ее причинах и характере. *Превышение должностных полномочий. Авторитаризм.* Опричный террор. Разгром Новгорода и Пскова. Московские казни 1570 г. Результаты и последствия опричнины. Противоречивость личности Ивана Грозного и проводимых им преобразований. Цена реформ.

Царь Федор Иванович. Борьба за власть в боярском окружении. Правление Бориса Годунова. Учреждение патриаршества. Тявзинский мирный договор со Швецией: восстановление позиций России в Прибалтике. Противостояние с Крымским ханством. Отражение набега Гази-Гирея в 1591 г. Строительство российских крепостей и засечных черт. Продолжение закрепощения крестьянства: указ об «Урочных летах». Пресечение царской династии Рюриковичей.

*Освободительная борьба народов края во второй половине 16 века.*

*Организация административного и военного управления Казанским краем во второй половине 16 века*

### **Смута в России**

Династический кризис. Земский собор 1598 г. и избрание на царство Бориса Годунова. Политика Бориса Годунова, в т. ч. в отношении боярства. Опала семейства Романовых. Голод 1601-1603 гг. и обострение социально-экономического кризиса.

Смутное время начала XVII в., дискуссия о его причинах. Самозванцы и самозванство. Личность Лжедмитрия I и его политика. Восстание 1606 г. и убийство самозванца.

Царь Василий Шуйский. Восстание Ивана Болотникова. Перерастание внутреннего кризиса в гражданскую войну. Лжедмитрий II. Вторжение на территорию России польско-литовских отрядов. Тушинский лагерь самозванца под Москвой. Оборона Троице-Сергиева монастыря. Выборгский договор между Россией и Швецией. Поход войска М.В. Скопина-Шуйского и Я.-П. Делагарди и распад тушинского лагеря. Открытое вступление в войну против России Речи Посполитой. Оборона Смоленска.

Свержение Василия Шуйского и переход власти к «семибоярщине». Договор об избрании на престол польского принца Владислава и вступление польско-литовского гарнизона в Москву. Подъем национально-освободительного движения. Патриарх Гермоген. Московское восстание 1611 г. и сожжение города оккупантами. Первое и второе ополчения. Захват Новгорода шведскими войсками. «Совет всей земли». Освобождение Москвы в 1612 г.

Земский собор 1613 г. и его роль в укреплении государственности. Избрание на царство Михаила Федоровича Романова. Борьба с казачьими выступлениями против центральной власти. Столбовский мир со Швецией: утрата выхода к Балтийскому морю. Продолжение войны с Речью Посполитой. Поход принца Владислава на Москву. Заключение Деулинского перемирия с Речью Посполитой. Итоги и последствия Смутного времени.

*Татары и Волго-Уральский регион в Смутное время. Участие татар в учреждении династии Романовых. Основные группы населения: занятия, быт, изменения в социальном положении и численности. Служилые и ясачные татары. Народы Волго-Уральского региона в социальных движениях и восстаниях XVII века*

## **Россия в XVII веке**

Россия при первых Романовых. Царствование Михаила Федоровича. Восстановление экономического потенциала страны. Продолжение закрепощения крестьян. Земские соборы. Роль патриарха Филарета в управлении государством.

Царь Алексей Михайлович. Укрепление самодержавия. Ослабление роли Боярской думы в управлении государством. Развитие приказного строя. Приказ Тайных дел. Усиление воеводской власти в уездах и постепенная ликвидация земского самоуправления. Затухание деятельности Земских соборов. Правительство Б.И. Морозова и И.Д. Милославского: итоги его деятельности. Патриарх Никон. Раскол в Церкви. Протопоп Аввакум, формирование религиозной традиции старообрядчества.

Царь Федор Алексеевич. Отмена местничества. Налоговая (податная) реформа.

Экономическое развитие России в XVII в. Первые мануфактуры. Ярмарки. Укрепление внутренних торговых связей и развитие хозяйственной специализации регионов Российского государства. *Торговый и Новоторговый уставы*. Торговля с европейскими странами, Прибалтикой, Востоком.

*Социально-экономическая и религиозная политика царизма в Среднем Поволжье во второй половине XVI - начале XVII века*

*«Крестьянская война» начала XVII века в Среднем Поволжье*

Социальная структура российского общества. Государев двор, служилый город, духовенство, торговые люди, посадское население, стрельцы, служилые иноземцы, казаки, крестьяне, холопы. Русская деревня в XVII в. Городские восстания середины XVII в. Соляной бунт в Москве. Псковско-Новгородское восстание. Соборное уложение 1649 г. Юридическое оформление крепостного права и территория его распространения. Русский Север, Дон и Сибирь как регионы, свободные от крепостничества. Денежная реформа 1654 г. Медный бунт. Побег крестьян на Дон и в Сибирь. Восстание Степана Разина.

*Основные группы населения: занятия и положение. Социальная и религиозная политика правительства в среднем Поволжье.*

*Народы Среднего Поволжья в восстании Степана Разина*

Внешняя политика России в XVII в. Возобновление дипломатических контактов со странами Европы и Азии после Смуты. Смоленская война. Поляновский мир. Контакты с православным населением Речи Посполитой: противодействие полонизации, распространению католичества. Контакты с Запорожской Сечью. Восстание Богдана Хмельницкого. Переяславская рада. Вхождение Украины в состав России. Война между Россией и Речью Посполитой 1654-1667 гг. Андрусовское перемирие. Русско-шведская война 1656-1658 гг. и ее результаты. Конфликты с Османской империей. «Азовское осадное сидение». «Чигиринская война» и Бахчисарайский мирный договор. Отношения России со странами Западной Европы. Военные столкновения с манчжурами и империей Цин.

### **Культурное пространство**

Эпоха Великих географических открытий и русские географические открытия. Плавание Семена Дежнева. Выход к Тихому океану. Походы Ерофея Хабарова и Василия Пояркова и исследование бассейна реки Амур. Коч – корабль русских первопроходцев. Освоение Поволжья, Урала и Сибири. Калмыцкое ханство. Ясачное налогообложение. Переселение русских на новые земли. Миссионерство и христианизация. Межэтнические отношения. Формирование многонациональной элиты.

Изменения в картине мира человека в XVI–XVII вв. и повседневная жизнь. Жилище и предметы быта. Семья и семейные отношения. Религия и суеверия. Синтез европейской и восточной культур в быту высших слоев населения страны.

Архитектура. Дворцово-храмовый ансамбль Соборной площади в Москве. Шатровый стиль в архитектуре. Антонио Солари, Алевиз Фрязин, Петрок Малой. Собор Покрова на Рву. Монастырские ансамбли (Кирилло-Белозерский, Соловецкий, Новый Иерусалим). Крепости (Китай-город, Смоленский, Казанский, Тобольский Астраханский, Ростовский кремль). Федор Конь. Приказ каменных дел. Деревянное зодчество.

Изобразительное искусство. Симон Ушаков. Ярославская школа иконописи. Парсунная живопись.

Летописание и начало книгопечатания. Лицевой свод. Домострой. Переписка Ивана Грозного с князем Андреем Курбским. Публицистика Смутного времени. Усиление светского начала в российской культуре. Симеон Полоцкий. Немецкая слобода как проводник европейского культурного влияния. Посадская сатира XVII в.

Развитие образования и научных знаний. Школы при Аптекарском и Посольском приказах. «Синописис» Иннокентия Гизеля - первое учебное пособие по истории.

*Культура татар и народов Волго-Уральского региона во второй половине XVI – XVII веке.*

*Превышение должностных полномочий. Авторитаризм. Формирование государственного механизма противодействия коррупции. Создание государственных органов по борьбе с коррупцией.*

## **СОДЕРЖАНИЕ КУРСА ДЛЯ 8 КЛАССА**

**Страны Европы и Северной Америки в середине XVII—XVIII в.**

Век Просвещения: развитие естественных наук, французские просветители XVIII в. Война североамериканских колоний за независимость. Образование Соединенных Штатов Америки; «отцы-основатели».

Французская революция XVIII в.: причины, участники. Начало и основные этапы революции. Политические течения и деятели революции. Программные и государственные документы. Революционные войны. Итоги и значение революции.

Европейская культура XVI—XVIII вв. Развитие науки: переворот в естествознании, возникновение новой картины мира; выдающиеся ученые и изобретатели. Высокое Возрождение: художники и их произведения. Мир человека в литературе раннего Нового времени. Стили художественной культуры XVII—XVIII вв. (барокко, классицизм). Становление театра. Международные отношения середины XVII—XVIII в. Европейские конфликты и дипломатия. Семилетняя война. Разделы Речи Посполитой. Колониальные захваты европейских держав.

#### **Страны Востока в XVII—XVIII вв.**

Османская империя: от могущества к упадку. Индия: держава Великих Моголов, начало проникновения англичан, британские завоевания. Империя Цин в Китае. Образование централизованного государства и установление сегуната Токугава в Японии.

#### **Россия в конце XVII - XVIII вв: от царства к империи**

##### **Россия в эпоху преобразований Петра I**

Причины и предпосылки преобразований (дискуссии по этому вопросу). Россия и Европа в конце XVII века. Модернизация как жизненно важная национальная задача.

Начало царствования Петра I, борьба за власть. Правление царевны Софьи. Стрелецкие бунты. Хованщина. Первые шаги на пути преобразований. Азовские походы. Великое посольство и его значение. Сподвижники Петра I.

**Экономическая политика.** Строительство заводов и мануфактур, верфей. Создание базы металлургической индустрии на Урале. Оружейные заводы и корабельные верфи. Роль государства в создании промышленности. Основание Екатеринбурга. Преобладание крепостного и подневольного труда. Принципы меркантилизма и протекционизма. Таможенный тариф 1724 г. Введение подушной подати.

**Социальная политика.** Консолидация дворянского сословия, повышение его роли в управлении страной. Указ о единонаследии и Табель о рангах. Противоречия в политике по отношению к купечеству и городским сословиям: расширение их прав в местном управлении и усиление налогового гнета. Положение крестьян. Переписи населения (ревизии).

**Реформы управления.** Реформы местного управления (бурмистры и Ратуша), городская и областная (губернская) реформы. Сенат, коллегии, органы надзора и суда. Усиление централизации и бюрократизации управления. Генеральный регламент. Санкт-Петербург — новая столица.

Первые гвардейские полки. Создание регулярной армии, военного флота. Рекрутские наборы.

**Церковная реформа.** Упразднение патриаршества, учреждение синода. Положение конфессий.

**Оппозиция реформам Петра I.** Социальные движения в первой четверти XVIII в. Восстания в Астрахани, Башкирии, на Дону. Дело царевича Алексея.

**Внешняя политика.** Северная война. Причины и цели войны. Неудачи в начале войны и их преодоление. Битва при д. Лесной и победа под Полтавой. Прутский поход. Борьба за гегемонию на Балтике. Сражения у м. Гангут и о. Гренгам. Ништадтский мир и его последствия.

Закрепление России на берегах Балтики. Провозглашение России империей. Каспийский поход Петра I.

**Преобразования Петра I в области культуры.** Доминирование светского начала в культурной политике. Влияние культуры стран зарубежной Европы. Привлечение иностранных специалистов. Введение нового летоисчисления, гражданского шрифта и гражданской печати. Первая газета «Ведомости». Создание сети школ и специальных учебных заведений. Развитие науки. Открытие Академии наук в Петербурге. Кунсткамера. Светская живопись, портрет петровской эпохи. Скульптура и архитектура. Памятники раннего барокко.

Повседневная жизнь и быт правящей элиты и основной массы населения. Перемены в образе жизни российского дворянства. Новые формы социальной коммуникации в дворянской среде. Ассамблеи, балы, фейерверки, светские государственные праздники. «Европейский» стиль в одежде, развлечениях, питании. Изменения в положении женщин.

Итоги, последствия и значение петровских преобразований. Образ Петра I в русской культуре.

*Волго-Уральский регион в эпоху петровских преобразований. Образование Казанской губернии. Территория. Новые явления в хозяйственной жизни, изменения в быту и образе жизни населения. Превращение ясачников в государственных крестьян, ликвидация сословия служилых татар.*

#### **После Петра Великого: эпоха «дворцовых переворотов»**

Причины нестабильности политического строя. Дворцовые перевороты. Фаворитизм. Создание Верховного тайного совета. Крушение политической карьеры А.Д. Меншикова. «Кондиции верховников»

и приход к власти Анны Иоанновны. «Кабинет министров». Роль Э. Бирона, А.И. Остермана, А.П. Волынского, Б.Х. Миниха в управлении и политической жизни страны.

Укрепление границ империи на Украине и на юго-восточной окраине. Переход Младшего жуза в Казахстане под суверенитет Российской империи. Война с Османской империей.

Россия при Елизавете Петровне. Экономическая и финансовая политика. Деятельность П.И. Шувалова. Создание Дворянского и Купеческого банков. Усиление роли косвенных налогов. Ликвидация внутренних таможен. Распространение монополий в промышленности и внешней торговле. Основание Московского университета. М.В. Ломоносов и И.И. Шувалов.

Россия в международных конфликтах 1740-х – 1750-х гг. Участие в Семилетней войне.

Петр III. Манифест «о вольности дворянской». Переворот 28 июня 1762 г.

### **Россия в 1760-х – 1790- гг. Правление Екатерины II и Павла I**

Внутренняя политика Екатерины II. Личность императрицы. Идеи Просвещения. «Просвещенный абсолютизм», его особенности в России. Секуляризация церковных земель. Деятельность Уложенной комиссии. Экономическая и финансовая политика правительства. Начало выпуска ассигнаций. Отмена монополий, умеренность таможенной политики. Вольное экономическое общество. Губернская реформа. Жалованные грамоты дворянству и городам. Положение сословий. Дворянство – «первенствующее сословие» империи. Привлечение представителей сословий к местному управлению. Создание дворянских обществ в губерниях и уездах. Расширение привилегий гильдейского купечества в налоговой сфере и городском управлении.

Национальная политика. Унификация управления на окраинах империи. Ликвидация украинского гетманства. Формирование Кубанского Оренбургского и Сибирского казачества. Основание Ростова-на-Дону. Активизация деятельности по привлечению иностранцев в Россию. Расселение колонистов в Новороссии, Поволжье, других регионах. Укрепление начал толерантности и веротерпимости по отношению к неправославным и нехристианским конфессиям.

Экономическое развитие России во второй половине XVIII века. Крестьяне: крепостные, государственные, монастырские. Условия жизни крепостной деревни. Права помещика по отношению к своим крепостным. Барщинное и оброчное хозяйство. Дворовые люди. Роль крепостного строя в экономике страны.

Промышленность в городе и деревне. Роль государства, купечества, помещиков в развитии промышленности. Крепостной и вольнонаемный труд. Привлечение крепостных оброчных крестьян к работе на мануфактурах. Развитие крестьянских промыслов. Рост текстильной промышленности: распространение производства хлопчатобумажных тканей. Начало известных предпринимательских династий: Морозовы, Рябушинские, Гарелины, Прохоровы, Демидовы и др.

Внутренняя и внешняя торговля. Торговые пути внутри страны. Водно-транспортные системы: Вышневолоцкая, Тихвинская, Мариинская и др. Ярмарки и их роль во внутренней торговле. Макарьевская, Ирбитская, Свенская, Коренная ярмарки. Ярмарки на Украине. Партнеры России во внешней торговле в Европе и в мире. Обеспечение активного внешнеторгового баланса.

Обострение социальных противоречий. Чумной бунт в Москве. Восстание под предводительством Емельяна Пугачева. Антидворянский и антикрепостнический характер движения. Роль казачества, народов Урала и Поволжья в восстании. Влияние восстания на внутреннюю политику и развитие общественной мысли.

*Народы Волго-Уральского региона в социальных движениях и восстаниях начала XVIII в. Татары и народы Волго-Уральского региона в пугачевском восстании.*

Внешняя политика России второй половины XVIII в., ее основные задачи. Н.И. Панин и А.А. Безбородко.

Борьба России за выход к Черному морю. Войны с Османской империей. П.А. Румянцев, А.В. Суворов, Ф.Ф. Ушаков, победы российских войск под их руководством. Присоединение Крыма и Северного Причерноморья. Организация управления Новороссией. Строительство новых городов и портов. Основание Пятигорска, Севастополя, Одессы, Херсона. Г.А. Потемкин. Путешествие Екатерины II на юг в 1787 г.

Участие России в разделах Речи Посполитой. Политика России в Польше до начала 1770-х гг.: стремление к усилению российского влияния в условиях сохранения польского государства. Участие России в разделах Польши вместе с империей Габсбургов и Пруссией. Первый, второй и третий разделы. Вхождение в состав России украинских и белорусских земель. Присоединение Литвы и Курляндии. Борьба Польши за национальную независимость. Восстание под предводительством Тадеуша Костюшко.

Участие России в борьбе с революционной Францией. Итальянский и Швейцарский походы А.В. Суворова. Действия эскадры Ф.Ф. Ушакова в Средиземном море.

### **Культурное пространство Российской империи в XVIII в.**

Определяющее влияние идей Просвещения в российской общественной мысли, публицистике и литературе. Литература народов России в XVIII в. Первые журналы. Общественные идеи в произведениях А.П. Сумарокова, Г.Р. Державина, Д.И. Фонвизина. Н.И. Новиков, материалы о положении крепостных крестьян в его журналах. А.Н. Радищев и его «Путешествие из Петербурга в Москву».



Русская культура и культура народов России в XVIII веке. Развитие новой светской культуры после преобразований Петра I. Укрепление взаимосвязей с культурой стран зарубежной Европы. Массонство в России. Распространение в России основных стилей и жанров европейской художественной культуры (барокко, классицизм, рококо и т. п.). Вклад в развитие русской культуры ученых, художников, мастеров, прибывших из-за рубежа. Усиление внимания к жизни и культуре русского народа и историческому прошлому России к концу столетия.

Культура и быт российских сословий. Дворянство: жизнь и быт дворянской усадьбы. Духовенство. Купечество. Крестьянство.

Российская наука в XVIII веке. Академия наук в Петербурге. Изучение страны – главная задача российской науки. Географические экспедиции. Вторая Камчатская экспедиция. Освоение Аляски и Западного побережья Северной Америки. Российско-американская компания. Исследования в области отечественной истории. Изучение российской словесности и развитие литературного языка. Российская академия. Е.Р. Дашкова.

М.В. Ломоносов и его выдающаяся роль в становлении российской науки и образования.

Образование в России в XVIII в. Основные педагогические идеи. Воспитание «новой породы» людей. Основание воспитательных домов в Санкт-Петербурге и Москве, Института «благородных девиц» в Смольном монастыре. Сословные учебные заведения для юношества из дворянства. Московский университет – первый российский университет.

Русская архитектура XVIII в. Строительство Петербурга, формирование его городского плана. Регулярный характер застройки Петербурга и других городов. Барокко в архитектуре Москвы и Петербурга. Переход к классицизму, создание архитектурных ассамблей в стиле классицизма в обеих столицах. В.И. Баженов, М.Ф. Казаков.

Изобразительное искусство в России, его выдающиеся мастера и произведения. Академия художеств в Петербурге. Расцвет жанра парадного портрета в середине XVIII в. Новые веяния в изобразительном искусстве в конце столетия.

### **Народы России в XVIII в.**

Управление окраинами империи. Башкирские восстания. Политика по отношению к исламу. Освоение Новороссии, Поволжья и Южного Урала. Немецкие переселенцы. Формирование черты оседлости.

### **Россия при Павле I**

Основные принципы внутренней политики Павла I. Укрепление абсолютизма через отказ от принципов «просвещенного абсолютизма» и усиление бюрократического и полицейского характера государства и личной власти императора. Личность Павла I и ее влияние на политику страны. Указы о престолонаследии, и о «трехдневной барщине».

Политика Павла I по отношению к дворянству, взаимоотношение со столичной знатью, меры в области внешней политики и причины дворцового переворота 11 марта 1801 года.

Внутренняя политика. Ограничение дворянских привилегий.

*Государственные перевороты как средство достижения коррупционных целей. Значение фаворитизма в формировании коррупционного поведения.*

### **Региональный компонент**

*Экономическая жизнь региона в XVIII в. Татарское предпринимательство. Движения социального протеста. Культура татар и народов Волго- Уральского региона в XVIII – начале XIX в. Начало формирования татарской нации. Повседневная жизнь населения*

## **СОДЕРЖАНИЕ КУРСА ДЛЯ 9 КЛАССА**

### **Страны Европы и Северной Америки в первой половине XIX в.**

Империя Наполеона во Франции: внутренняя и внешняя политика. Наполеоновские войны. Падение империи. Венский конгресс; Ш. М. Талейран. Священный союз.

Развитие индустриального общества. Промышленный переворот, его особенности в странах Европы и США. Изменения в социальной структуре общества. Распространение социалистических идей; социалисты-утописты. Выступления рабочих. Политическое развитие европейских стран в 1815—1849 гг.: социальные и национальные движения, реформы и революции. Оформление консервативных, либеральных, радикальных политических течений и партий; возникновение марксизма.

### **Страны Европы и Северной Америки во второй половине XIX в.**

Великобритания в Викторианскую эпоху: «мастерская мира», рабочее движение, внутренняя и внешняя политика, расширение колониальной империи. Франция — от Второй империи к Третьей республике: внутренняя и внешняя политика, франко-германская война, колониальные войны. Образование единого государства в Италии; К. Кавур, Дж. Гарибальди. Объединение германских государств, провозглашение Германской империи; О. Бисмарк. Габсбургская монархия: австро-венгерский дуализм.

Соединенные Штаты Америки во второй половине XIX в.: экономика, социальные отношения, политическая жизнь. Север и Юг. Гражданская война (1861—1865). А. Линкольн.

### **Экономическое и социально-политическое развитие стран Европы и США в конце XIX в.**

Завершение промышленного переворота. Индустриализация. Монополистический капитализм. Технический прогресс в промышленности и сельском хозяйстве. Развитие транспорта и средств связи. Миграция из Старого в Новый Свет. Положение основных социальных групп. Расширение спектра общественных движений. Рабочее движение и профсоюзы. Образование социалистических партий; идеологи и руководители социалистического движения.

### **Страны Азии в XIX в.**

Османская империя: традиционные устои и попытки проведения реформ. Индия: распад державы Великих Моголов, установление британского колониального господства, освободительные восстания. Китай: империя Цин, «заккрытие» страны, «опиумные войны», движение тайпинов. Япония: внутренняя и внешняя политика сегуната Токугава, преобразования эпохи Мэйдзи.

### **Война за независимость в Латинской Америке**

Колониальное общество. Освободительная борьба: задачи, участники, формы выступлений. П. Д. Гуссен-Лувертюр, С. Боливар. Провозглашение независимых государств.

### **Народы Африки в Новое время**

Колониальные империи. Колониальные порядки и традиционные общественные отношения. Выступления против колонизаторов.

### **Развитие культуры в XIX в.**

Научные открытия и технические изобретения. Распространение образования. Секуляризация и демократизация культуры. Изменения в условиях жизни людей. Стили художественной культуры: классицизм, романтизм, реализм, импрессионизм. Театр. Рождение кинематографа. Деятели культуры: жизнь и творчество.

### **Международные отношения в XIX в.**

Внешнеполитические интересы великих держав и политика союзов в Европе. Восточный вопрос. Колониальные захваты и колониальные империи. Старые и новые лидеры индустриального мира. Активизация борьбы за передел мира. Формирование военно-политических блоков великих держав.

Историческое и культурное наследие Нового времени.

### **Новейшая история.**

Мир к началу XX в. Новейшая история: понятие, периодизация.

### **Мир в 1900—1914 гг.**

Страны Европы и США в 1900—1914 гг.: технический прогресс, экономическое развитие. Урбанизация, миграция. Положение основных групп населения. Социальные движения. Социальные и политические реформы; Д. Ллойд Джордж.

Страны Азии и Латинской Америки в 1900—1917 гг.: традиционные общественные отношения и проблемы модернизации. Подъем освободительных движений в колониальных и зависимых странах. Революции первых десятилетий XX в. в странах Азии (Турция, Иран, Китай). Мексиканская революция 1910—1917 гг. Руководители освободительной борьбы (Сунь Ятсен, Э. Сапата, Ф. Вилья).

### **Российская империя в XIX – начале XX вв.**

#### **Россия на пути к реформам (1801–1861)**

#### **Александровская эпоха: государственный либерализм**

Проекты либеральных реформ Александра I. Внешние и внутренние факторы. Негласный комитет и «молодые друзья» императора. Реформы государственного управления. М.М. Сперанский.

#### **Отечественная война 1812 г.**

Эпоха 1812 года. Война России с Францией 1805-1807 гг. Тильзитский мир. Война со Швецией 1809 г. и присоединение Финляндии. Война с Турцией и Бухарестский мир 1812 г. Отечественная война 1812 г. – важнейшее событие российской и мировой истории XIX в. Венский конгресс и его решения. Священный союз. Возрастание роли России после победы над Наполеоном и Венского конгресса.

Либеральные и охранительные тенденции во внутренней политике. Польская конституция 1815 г. Военные поселения. Дворянская оппозиция самодержавию. Тайные организации: Союз спасения, Союз благоденствия, Северное и Южное общества. Восстание декабристов 14 декабря 1825 г.

#### **Николаевское самодержавие: государственный консерватизм**

Реформаторские и консервативные тенденции в политике Николая I. Экономическая политика в условиях политической консервации. Государственная регламентация общественной жизни: централизация управления, политическая полиция, кодификация законов, цензура, попечительство об образовании. Крестьянский вопрос. Реформа государственных крестьян П.Д. Киселева 1837-1841 гг. Официальная идеология: «православие, самодержавие, народность». Формирование профессиональной бюрократии. Прогрессивное чиновничество: у истоков либерального реформаторства.

Расширение империи: русско-иранская и русско-турецкая войны. Россия и Западная Европа: особенности взаимного восприятия. «Священный союз». Россия и революции в Европе. Восточный вопрос. Распад Венской системы в Европе. Крымская война. Героическая оборона Севастополя. Парижский мир 1856 г.

#### **Крепостнический социум. Деревня и город**

Сословная структура российского общества. Крепостное хозяйство. Помещик и крестьянин, конфликты и сотрудничество. Промышленный переворот и его особенности в России. Начало железнодорожного строительства. Москва и Петербург: спор двух столиц. Города как административные, торговые и промышленные центры. Городское самоуправление.

### **Культурное пространство империи в первой половине XIX в.**

Национальные корни отечественной культуры и западные влияния. Государственная политика в области культуры. Основные стили в художественной культуре: романтизм, классицизм, реализм. Ампи́р как стиль империи. Культ гражданственности. Золотой век русской литературы. Формирование русской музыкальной школы. Театр, живопись, архитектура. Развитие науки и техники. Географические экспедиции. Открытие Антарктиды. Деятельность Русского географического общества. Школы и университеты. Народная культура. Культура повседневности: обретение комфорта. Жизнь в городе и в усадьбе. Российская культура как часть европейской культуры.

### **Пространство империи: этнокультурный облик страны**

Народы России в первой половине XIX в. Многообразие культур и религий Российской империи. Православная церковь и основные конфессии (католичество, протестантство, ислам, иудаизм, буддизм). Взаимодействие народов. Особенности административного управления на окраинах империи. Царство Польское. Польское восстание 1830–1831 гг. Присоединение Грузии и Закавказья. Кавказская война. Движение Шамиля.

### **Формирование гражданского правосознания. Основные течения общественной мысли**

Западное просвещение и образованное меньшинство: кризис традиционного мировосприятия. «Золотой век» дворянской культуры. Идея служения как основа дворянской идентичности. Эволюция дворянской оппозиционности. Формирование генерации просвещенных людей: от свободы для немногих к свободе для всех. Появление научных и литературных обществ, тайных политических организаций. Распространение либеральных идей. Декабристы – дворянские революционеры. Культура и этика декабристов.

Общественная жизнь в 1830 – 1850-е гг. Роль литературы, печати, университетов в формировании независимого общественного мнения. Общественная мысль: официальная идеология, славянофилы и западники, зарождение социалистической мысли. Складывание теории русского социализма. А.И. Герцен. Влияние немецкой философии и французского социализма на русскую общественную мысль. Россия и Европа как центральный пункт общественных дебатов.

### **Россия в эпоху реформ**

#### **Преобразования Александра II: социальная и правовая модернизация**

Реформы 1860-1870-х гг. – движение к правовому государству и гражданскому обществу. Крестьянская реформа 1861 г. и ее последствия. Крестьянская община. Земская и городская реформы. Становление общественного самоуправления. Судебная реформа и развитие правового сознания. Военные реформы. Утверждение начал всесословности в правовом строе страны. Конституционный вопрос.

Многовекторность внешней политики империи. Завершение Кавказской войны. Присоединение Средней Азии. Россия и Балканы. Русско-турецкая война 1877-1878 гг. Россия на Дальнем Востоке. Основание Хабаровска.

#### **«Народное самодержавие» Александра III**

Идеология самобытного развития России. Государственный национализм. Реформы и «контрреформы». Политика консервативной стабилизации. Ограничение общественной самостоятельности. Местное самоуправление и самодержавие. Независимость суда и администрация. Права университетов и власть попечителей. Печать и цензура. Экономическая модернизация через государственное вмешательство в экономику. Форсированное развитие промышленности. Финансовая политика. Консервация аграрных отношений.

Пространство империи. Основные сферы и направления внешнеполитических интересов. Упрочение статуса великой державы. Освоение государственной территории.

#### **Пореформенный социум. Сельское хозяйство и промышленность**

Традиции и новации в жизни пореформенной деревни. Общинное землевладение и крестьянское хозяйство. Взаимозависимость помещичьего и крестьянского хозяйств. Помещичье «оскудение». Социальные типы крестьян и помещиков. Дворяне-предприниматели.

Индустриализация и урбанизация. Железные дороги и их роль в экономической и социальной модернизации. Миграции сельского населения в города. Рабочий вопрос и его особенности в России. Государственные, общественные и частнопредпринимательские способы его решения.

*Крестьянские реформы 1860-х годов в регионе и их последствия. Новые явления в сельском хозяйстве и промышленности. Общественные движения 1870-1890-х гг. Татарское национальное движение. Движение социального протеста.*

### **Культурное пространство империи во второй половине XIX в.**

Культура и быт народов России во второй половине XIX в. Развитие городской культуры. Технический прогресс и перемены в повседневной жизни. Развитие транспорта, связи. Рост образования и распространение грамотности. Появление массовой печати. Роль печатного слова в формировании

общественного мнения. Народная, элитарная и массовая культура. Российская культура XIX в. как часть мировой культуры. Становление национальной научной школы и ее вклад в мировое научное знание. Достижения российской науки. Создание Российского исторического общества. Общественная значимость художественной культуры. Литература, живопись, музыка, театр. Архитектура и градостроительство.

### **Этнокультурный облик империи**

Основные регионы Российской империи и их роль в жизни страны. Поляки. Евреи. Армяне. Татары и другие народы Волго-Уралья. Кавказские народы. Народы Средней Азии. Народы Сибири и Дальнего Востока. Народы Российской империи во второй половине XIX в. Правовое положение различных этносов и конфессий. Процессы национального и религиозного возрождения у народов Российской империи. Национальная политика самодержавия: между учетом своеобразия и стремлением к унификации. Укрепление автономии Финляндии. Польское восстание 1863 г. Еврейский вопрос. Национальные движения народов России. Взаимодействие национальных культур и народов.

### **Формирование гражданского общества и основные направления общественных движений**

Общественная жизнь в 1860 – 1890-х гг. Рост общественной самодеятельности. Расширение публичной сферы (общественное самоуправление, печать, образование, суд). Феномен интеллигенции. Общественные организации. Благотворительность. Студенческое движение. Рабочее движение. Женское движение.

Идейные течения и общественное движение. Влияние позитивизма, дарвинизма, марксизма и других направлений европейской общественной мысли. Консервативная мысль. Национализм. Либерализм и его особенности в России. Русский социализм. Русский анархизм. Формы политической оппозиции: земское движение, революционное подполье и эмиграция. Народничество и его эволюция. Народнические кружки: идеология и практика. Большое общество пропаганды. «Хождение в народ». «Земля и воля» и ее раскол. «Черный передел» и «Народная воля». Политический терроризм. Распространение марксизма и формирование социал-демократии. Группа «Освобождение труда». «Союз борьбы за освобождение рабочего класса». I съезд РСДРП.

### **Кризис империи в начале XX века**

На пороге нового века: динамика и противоречия развития. Экономический рост. Промышленное развитие. Новая география экономики. Урбанизация и облик городов. Новониколаевск (Новосибирск) – пример нового транспортного и промышленного центра. Отечественный и иностранный капитал, его роль в индустриализации страны. Россия – мировой экспортер хлеба. Аграрный вопрос.

Демография, социальная стратификация. Разложение сословных структур. Формирование новых социальных страт. Буржуазия. Рабочие: социальная характеристика и борьба за права. Средние городские слои. Типы сельского землевладения и хозяйства. Помещики и крестьяне. Положение женщины в обществе. Церковь в условиях кризиса имперской идеологии. Распространение светской этики и культуры.

Имперский центр и регионы. Национальная политика, этнические элиты и национально-культурные движения. Россия в системе международных отношений. Политика на Дальнем Востоке. Русско-японская война 1904-1905 гг. Оборона Порт-Артура. Цусимское сражение

### **Первая российская революция 1905-1907 гг. Начало парламентаризма**

Николай II и его окружение. Деятельность В.К. Плеве на посту министра внутренних дел. Оппозиционное либеральное движение. «Союз освобождения». «Банкетная кампания».

Предпосылки Первой российской революции. Формы социальных протестов. Борьба профессиональных революционеров с государством. Политический терроризм.

«Кровавое воскресенье» 9 января 1905 г. Выступления рабочих, крестьян, средних городских слоев, солдат и матросов. «Булыгинская конституция». Всероссийская октябрьская политическая стачка. Манифест 17 октября 1905 г.

Формирование многопартийной системы. Партийная коррупция как самостоятельное направление коррупционного поведения. Политические партии, массовые движения и их лидеры. Неонароднические партии и организации (социалисты-революционеры). Социал-демократия: большевики и меньшевики. Либеральные партии (кадеты, октябристы). Национальные партии. Правомонархические партии в борьбе с революцией. Советы и профсоюзы. Декабрьское 1905 г. вооруженное восстание в Москве. Особенности революционных выступлений в 1906-1907 гг.

Избирательный закон 11 декабря 1905 г. Избирательная кампания в I Государственную думу. Основные государственные законы 23 апреля 1906 г. Деятельность I и II Государственной думы: итоги и уроки.

*Социально-экономическое развитие Волго-Уральского региона в начале XX в. Обострение кризисных явлений и социальных противоречий. Татары в революционном движении 1905–1907 гг. Национальные партии и организации. Татары и народы Волго-Уральского региона в Государственной Думе*

### **Общество и власть после революции**

Уроки революции: политическая стабилизация и социальные преобразования. П.А. Столыпин: программа системных реформ, масштаб и результаты. Незавершенность преобразований и нарастание

социальных противоречий. III и IV Государственная дума. Идеино-политический спектр. Общественный и социальный подъем. Национальные партии и фракции в Государственной Думе.

Обострение международной обстановки. Блоковая система и участие в ней России. Россия в преддверии мировой катастрофы.

*Сословная система как причина социального неравенства. Государственные реформы социальной системы общества. Революционные настроения как форма общественного противодействия коррупционному произволу*

#### **«Серебряный век» российской культуры**

Новые явления в художественной литературе и искусстве. Мировоззренческие ценности и стиль жизни. Литература начала XX века. Живопись. «Мир искусства». Архитектура. Скульптура. Драматический театр: традиции и новаторство. Музыка. «Русские сезоны» в Париже. Зарождение российского кинематографа.

Развитие народного просвещения: попытка преодоления разрыва между образованным обществом и народом.

Открытия российских ученых. Достижения гуманитарных наук. Формирование русской философской школы. Вклад России начала XX в. в мировую культуру.

*Культура народов Волго-Уральского региона во второй половине XIX – начале XX в. Наука и образование. Джадидизм. Казанский университет и его научные школы. Татарские учебные заведения. Общественная мысль. Издательское дело и периодическая печать. Литература и театральное искусство. Повседневная жизнь населения.*

#### **2.2.2.9. Обществознание**

Обществознание является одним из основных гуманитарных предметов в системе общего образования, поскольку должно обеспечить формирование мировоззренческой, ценностно-смысловой сферы обучающихся, личностных основ российской гражданской идентичности, социальной ответственности, правового самосознания, поликультурности, толерантности, приверженности ценностям, закрепленным в Конституции РФ, гражданской активной позиции в общественной жизни при решении задач в области социальных отношений.

Основой учебного предмета «Обществознание» на уровне основного общего образования являются научные знания об обществе и его основных сферах, о человеке в обществе. Учебный предмет «Обществознание» в основной школе многогранно освещает проблемы человека и общества через призму основ наук: экономика, социология, политология, социальная психология, правоведение, философия, акцентируя внимание на современные реалии жизни, что способствует формированию у обучающихся целостной картины мира и жизни человека в нем.

Освоение учебного предмета «Обществознание» направлено на развитие личности обучающихся, воспитание, усвоение основ научных знаний, развитие способности обучающихся анализировать социально значимую информацию, делать необходимые выводы и давать обоснованные оценки социальным событиям и процессам, выработку умений, обеспечивающих адаптацию к условиям динамично развивающегося современного общества.

Учебный предмет «Обществознание» на уровне основного общего образования опирается на межпредметные связи, в основе которых лежит обращение к таким учебным предметам, как «История», «Литература», «Мировая художественная культура», «География», «Биология», что создает возможность одновременного прохождения тем по указанным учебным предметам.

### **СОДЕРЖАНИЕ УЧЕБНОГО ПРЕДМЕТА «ОБЩЕСТВОЗНАНИЕ» НА УРОВНЕ ОСНОВНОГО ОБЩЕГО ОБРАЗОВАНИЯ**

#### **Человек. Деятельность человека**

Биологическое и социальное в человеке. Черты сходства и различий человека и животного. Индивид, индивидуальность, личность. Основные возрастные периоды жизни человека. Отношения между поколениями. Особенности подросткового возраста. Способности и потребности человека. Особые потребности людей с ограниченными возможностями. Понятие деятельности. Многообразие видов деятельности. Игра, труд, учение. Познание человеком мира и самого себя. Общение. Роль деятельности в жизни человека и общества. Человек в малой группе. Межличностные отношения. Личные и деловые отношения. Лидерство. Межличностные конфликты и способы их разрешения.

#### **Общество**

Общество как форма жизнедеятельности людей. Взаимосвязь общества и природы. Развитие общества. Общественный прогресс. Основные сферы жизни общества и их взаимодействие. Типы обществ. Усиление взаимосвязей стран и народов. Глобальные проблемы современности. Опасность международного терроризма.

Экологический кризис и пути его разрешения. Современные средства связи и коммуникации, их влияние на нашу жизнь. Современное российское общество, особенности его развития.

### **Социальные нормы**

Социальные нормы как регуляторы поведения человека в обществе. Общественные нравы, традиции и обычаи. Как усваиваются социальные нормы. Общественные ценности. Гражданственность и патриотизм. Уважение социального многообразия. Мораль, ее основные принципы. Нравственность. Моральные нормы и нравственный выбор. Роль морали в жизни человека и общества. Золотое правило нравственности. Гуманизм. Добро и зло. Долг. Совесть. Моральная ответственность. Право, его роль в жизни человека, общества и государства. Основные признаки права. Право и мораль: общее и различия. Социализация личности. Особенности социализации в подростковом возрасте. Отклоняющееся поведение. Опасность наркомании и алкоголизма для человека и общества. Социальный контроль. Социальная значимость здорового образа жизни.

### **Сфера духовной культуры**

Культура, ее многообразие и основные формы. Наука в жизни современного общества. Научно-технический прогресс в современном обществе. Развитие науки в России. Образование, его значимость в условиях информационного общества. Система образования в Российской Федерации.

Уровни общего образования. Государственная итоговая аттестация. Самообразование. Религия как форма культуры. Мировые религии. Роль религии в жизни общества. Свобода совести. Искусство как элемент духовной культуры общества. Влияние искусства на развитие личности.

### **Социальная сфера жизни общества**

Социальная структура общества. Социальные общности и группы. Социальный статус личности. Социальные роли. Основные социальные роли в подростковом возрасте. Социальная мобильность. Семья и семейные отношения. Функции семьи. Семейные ценности и традиции. Основные роли членов семьи. Досуг семьи. Социальные конфликты и пути их разрешения. Этнос и нация. Национальное самосознание. Отношения между нациями. Россия – многонациональное государство. Социальная политика Российского государства.

### **Политическая сфера жизни общества**

Политика и власть. Роль политики в жизни общества. Государство, его существенные признаки. Функции государства. Внутренняя и внешняя политика государства. Формы правления. Формы государственно-территориального устройства. Политический режим. Демократия, ее основные признаки и ценности. Выборы и референдумы. Разделение властей. Участие граждан в политической жизни. Опасность политического экстремизма. Политические партии и движения, их роль в общественной жизни. Гражданское общество. Правовое государство. Местное самоуправление. Межгосударственные отношения. Межгосударственные конфликты и способы их разрешения. **Гражданин и государство**

Наше государство – Российская Федерация. Конституция Российской Федерации – основной закон государства. Конституционные основы государственного строя Российской Федерации. Государственные символы России. Россия – федеративное государство. Субъекты федерации. Органы государственной власти и управления в Российской Федерации. Президент Российской Федерации, его основные функции. Федеральное Собрание Российской Федерации. Правительство Российской Федерации. Судебная система Российской Федерации. Правоохранительные органы. Гражданство Российской Федерации. Конституционные права и свободы человека и гражданина в Российской Федерации. Конституционные обязанности гражданина Российской Федерации. Взаимоотношения органов государственной власти и граждан. Механизмы реализации и защиты прав и свобод человека и гражданина в РФ. Основные международные документы о правах человека и правах ребенка.

### **Основы российского законодательства**

Система российского законодательства. Источники права. Нормативный правовой акт. Правоотношения. Правоспособность и дееспособность. Признаки и виды правонарушений. Понятие, виды и функции юридической ответственности. Презумпция невиновности. Гражданские правоотношения. Основные виды гражданско-правовых договоров. Право собственности. Права потребителей, защита прав потребителей. Способы защиты гражданских прав. Право на труд и трудовые правоотношения. Трудовой договор и его значение в регулировании трудовой деятельности человека. Семья под защитой государства. Права и обязанности детей и родителей. Защита интересов и прав детей, оставшихся без попечения родителей. Особенности административно-правовых отношений. Административные правонарушения. Виды административного наказания. Уголовное право, основные понятия и принципы. Понятие и виды преступлений. Необходимая оборона. Цели наказания. Виды наказаний. Особенности правового статуса несовершеннолетнего. Права ребенка и их защита. Дееспособность малолетних. Дееспособность несовершеннолетних в возрасте от 14 до 18 лет. Особенности регулирования труда работников в возрасте до 18 лет. Правовое регулирование в сфере образования. Особенности уголовной ответственности и наказания несовершеннолетних. Международное гуманитарное право. Международно-правовая защита жертв вооруженных конфликтов.

### **Экономика**

Понятие экономики. Роль экономики в жизни общества. Товары и услуги. Ресурсы и потребности, ограниченность ресурсов. Производство – основа экономики. Распределение. Обмен. Потребление. Факторы производства. Производительность труда. Разделение труда и специализация. Собственность. Торговля и ее

формы. Реклама. Деньги и их функции. Инфляция, ее последствия. Типы экономических систем. Рынок и рыночный механизм. Предпринимательская деятельность. Издержки, выручка, прибыль. Виды рынков. Рынок капиталов. Рынок труда. Каким должен быть современный работник. Выбор профессии. Заработная плата и стимулирование труда. Роль государства в экономике. Экономические цели и функции государства. Государственный бюджет. Налоги: система налогов, функции, налоговые системы разных эпох. Банковские услуги, предоставляемые гражданам: депозит, кредит, платежная карта, электронные деньги, денежный перевод, обмен валюты. Формы дистанционного банковского обслуживания: банкомат, мобильный банкинг, онлайн-банкинг. Страховые услуги: страхование жизни, здоровья, имущества, ответственности. Инвестиции в реальные и финансовые активы. Пенсионное обеспечение. Налогообложение граждан. Защита от финансовых махинаций. Экономические функции домохозяйства. Потребление домашних хозяйств. Семейный бюджет. Источники доходов и расходов семьи. Активы и пассивы. Личный финансовый план. Сбережения. Инфляция.

### **2.2.2.10. География**

Географическое образование в основной школе должно обеспечить формирование картографической грамотности, навыков применения географических знаний в жизни для объяснения, оценки и прогнозирования разнообразных природных, социально-экономических и экологических процессов и явлений, адаптации к условиям окружающей среды и обеспечения безопасности жизнедеятельности. Это позволяет реализовать заложенную в образовательных стандартах метапредметную направленность в обучении географии. Обучающиеся овладеют научными методами решения различных теоретических и практических задач, умениями формулировать гипотезы, конструировать, проводить наблюдения, оценивать и анализировать полученные результаты, сопоставлять их с объективными реалиями жизни.

География синтезирует элементы общественно-научного и естественно - научного знания, поэтому содержание учебного предмета «География» насыщено экологическими, этнографическими, социальными, экономическими аспектами, необходимыми для развития представлений о взаимосвязи естественных и общественных дисциплин, природы и общества в целом. Содержание основного общего образования по географии отражает комплексный подход к изучению географической среды в целом и ее пространственной дифференциации в условиях разных территорий и акваторий Земли. Содержание учебного предмета «География» включает темы, посвященные актуальной геополитической ситуации страны, в том числе воссоединение России и Крыма.

Учебный предмет «География» способствует формированию у обучающихся умения безопасно использовать учебное оборудование, проводить исследования, анализировать полученные результаты, представлять и научно аргументировать полученные выводы.

Изучение предмета «География» в части формирования у обучающихся научного мировоззрения, освоения общенаучных методов (наблюдение, измерение, моделирование), освоения практического применения научных знаний основано на межпредметных связях с предметами: «Физика», «Химия», «Биология», «Математика», «Экология», «Основы безопасности жизнедеятельности», «История», «Русский язык», «Литература» и др.

## **СОДЕРЖАНИЕ КУРСА ДЛЯ 5 КЛАССА**

### **Развитие географических знаний о Земле.**

**Введение.** Что изучает география. Представления о мире в древности (Древний Китай, Древний Египет, Древняя Греция, Древний Рим). Появление первых географических карт.

География в эпоху Средневековья: путешествия и открытия викингов, древних арабов, русских землепроходцев. Путешествия Марко Поло и Афанасия Никитина.

Эпоха Великих географических открытий (открытие Нового света, морского пути в Индию, кругосветные путешествия). Значение Великих географических открытий.

Географические открытия XVII–XIX вв. (исследования и открытия на территории Евразии (в том числе на территории России), Австралии и Океании, Антарктиды). Первое русское кругосветное путешествие (И.Ф. Крузенштерн и Ю.Ф. Лисянский). Географические исследования в XX веке (открытие Южного и Северного полюсов, океанов, покорение высочайших вершин и глубочайших впадин, исследования верхних слоев атмосферы, открытия и разработки в области Российского Севера). Значение освоения космоса для географической науки. Географические знания в современном мире. Современные географические методы исследования Земли.

**Земля во Вселенной. Движения** Земли и их следствия. Земля – часть Солнечной системы. Земля и Луна. Влияние космоса на нашу планету и жизнь людей. Форма и размеры Земли. Наклон земной оси к плоскости орбиты. Виды движения Земли и их географические следствия. Движение Земли вокруг Солнца. Смена времен года. Тропики и полярные круги. Пояса освещенности. Календарь – как система измерения больших

промежутков времени, основанная на периодичности таких явлений природы, как смена дня и ночи, смена фаз Луны, смена времен года. Осевое вращение Земли. Смена дня и ночи, сутки, календарный год.

### **Изображение земной поверхности.**

Виды изображения земной поверхности: план местности, глобус, географическая карта, аэрофото- и аэрокосмические снимки. Масштаб. Стороны горизонта. Азимут. Ориентирование на местности: определение сторон горизонта по компасу и местным признакам, определение азимута. Особенности ориентирования в мегаполисе и в природе. План местности. Условные знаки. Как составить план местности. Составление простейшего плана местности/учебного кабинета/комнаты. Географическая карта – особый источник информации. Содержание и значение карт. Топографические карты. Масштаб и условные знаки на карте. Градусная сеть: параллели и меридианы. Географические координаты: географическая широта. Географические координаты: географическая долгота. Определение географических координат различных объектов, направлений, расстояний, абсолютных высот по карте.

### **Природа Земли.**

**Литосфера.** Литосфера – «каменная» оболочка Земли. Внутреннее строение Земли. Земная кора. Разнообразие горных пород и минералов на Земле. Полезные ископаемые и их значение в жизни современного общества. Движения земной коры и их проявления на земной поверхности: землетрясения, вулканы, гейзеры.

Рельеф Земли. Способы изображения рельефа на планах и картах. Основные формы рельефа – горы и равнины. Равнины. Образование и изменение равнин с течением времени. Классификация равнин по абсолютной высоте. Определение относительной и абсолютной высоты равнин. Разнообразие гор по возрасту и строению. Классификация гор абсолютной высоте. Определение относительной и абсолютной высоты гор. Рельеф дна океанов. Рифтовые области, срединные океанические хребты, шельф, материковый склон. Методы изучения глубин Мирового океана. Исследователи подводных глубин и их открытия.

## **СОДЕРЖАНИЕ КУРСА ДЛЯ 6 КЛАССА**

**Гидросфера.** Строение гидросферы. Особенности Мирового круговорота воды. Мировой океан и его части. Свойства вод Мирового океана – температура и соленость. Движение воды в океане – волны, течения. Воды суши. Реки на географической карте и в природе: основные части речной системы, характер, питание и режим рек. Озера и их происхождение. Ледники. Горное и покровное оледенение, многолетняя мерзлота. Подземные воды. Межпластовые и грунтовые воды. Болота. Каналы. Водохранилища. Человек и гидросфера.

**Атмосфера.** Строение воздушной оболочки Земли. Температура воздуха. Нагревание воздуха. Суточный и годовой ход температур и его графическое отображение. Среднесуточная, среднемесячная, среднегодовая температура. Зависимость температуры от географической широты. Тепловые пояса. Вода в атмосфере. Облака и атмосферные осадки. Атмосферное давление. Ветер. Постоянные и переменные ветра. Графическое отображение направления ветра. Роза ветров. Циркуляция атмосферы. Влажность воздуха.

Понятие погоды. Наблюдения и прогноз погоды. Расчет угла падения солнечных лучей в зависимости от географической широты, абсолютной высоты местности по разности атмосферного давления, расчет температуры воздуха тропосферы на заданной высоте, расчет средних значений (температуры воздуха, амплитуды и др. показателей).

Метеостанция/ метеоприборы (проведение наблюдений и измерений, фиксация результатов наблюдений, обработка результатов наблюдений). Понятие климата. Погода и климат. Климатообразующие факторы. Зависимость климата от абсолютной высоты местности. Климаты Земли. Влияние климата на здоровье людей. Человек и атмосфера.

**Биосфера.** Биосфера – живая оболочка Земли. Особенности жизни в океане. Жизнь на поверхности суши: особенности распространения растений и животных в лесных и безлесных пространствах. Воздействие организмов на земные оболочки. Воздействие человека на природу. Охрана природы.

**Географическая оболочка как среда жизни.** Понятие о географической оболочке. Взаимодействие оболочек Земли. Строение географической оболочки. Понятие о природном комплексе. Глобальные, региональные и локальные природные комплексы. Природные комплексы своей местности. Закономерности географической оболочки: географическая зональность и высотная поясность. Природные зоны Земли

## **СОДЕРЖАНИЕ КУРСА ДЛЯ 7 КЛАССА**

### **Человечество на Земле.**

Численность населения Земли. Расовый состав. Нации и народы планеты. Страны на карте мира.

### **Освоение Земли человеком.**

Что изучают в курсе географии материков и океанов? Методы географических исследований и источники географической информации. Разнообразие современных карт. Важнейшие географические открытия и путешествия в древности (древние египтяне, греки, финикийцы, идеи и труды Парменида, Эратосфена, вклад Кратеса Малосского, Страбона). Важнейшие географические открытия и путешествия в эпоху Средневековья (норманны, М. Поло, А. Никитин, Б. Диаш, М. Бехайм, Х. Колумб, А. Веспуччи, Васко да Гама, Ф. Магеллан, Э. Кортес, Д. Кабот, Г. Меркатор, В. Баренц, Г. Гудзон, А. Тасман, С. Дежнев). Важнейшие географические открытия и путешествия в XVI–XIX вв. (А.Макензи, В. Атласов и Л. Морозко, С. Ремезов, В. Беринг и А. Чириков, Д. Кук, В.М. Головнин, Ф.П. Литке, С.О. Макаров, Н.Н. Миклухо-



Маклай, М.В. Ломоносов, Г.И. Шелихов, П.П. Семенов-Тянь-Шанский, Н.М. Пржевальский. А. Гумбольдт, Э. Бонплан, Г.И. Лангсдорф и Н.Г. Рубцов, Ф.Ф. Беллинсгаузен и М.П. Лазарев, Д. Ливингстон, В.В. Юнкер, Е.П. Ковалевский А.В. Елисеев, экспедиция на корабле “Челленджер”, Ф. Нансен, Р. Амундсен, Р. Скотт, Р. Пири и Ф. Кук).

Важнейшие географические открытия и путешествия в XX веке (И.Д.Папанин, Н.И. Вавилов, Р. Амундсен, Р. Скотт, И.М. Сомов и А.Ф. Трешников (руководители 1 и 2 советской антарктической экспедиций), В.А. Обручев). Описание и нанесение на контурную карту географических объектов одного из изученных маршрутов.

### **Главные закономерности природы Земли.**

**Литосфера и рельеф Земли.** История Земли как планеты. Литосферные плиты. Сейсмические пояса Земли. Строение земной коры. Типы земной коры, их отличия. Формирование современного рельефа Земли. Влияние строения земной коры на облик Земли.

**Атмосфера и климаты Земли.** Распределение температуры, осадков, поясов атмосферного давления на Земле и их отражение на климатических картах. Разнообразие климата на Земле. Климатообразующие факторы. Характеристика воздушных масс Земли. Характеристика основных и переходных климатических поясов Земли. Влияние климатических условий на жизнь людей. Влияние современной хозяйственной деятельности людей на климат Земли.

**Мировой океан – основная часть гидросферы.** Мировой океан и его части. Этапы изучения Мирового океана. Океанические течения. Система океанических течений. Тихий океан. Характерные черты природы океана и его отличительные особенности. Атлантический океан. Характерные черты природы океана и его отличительные особенности. Северный Ледовитый океан. Характерные черты природы океана и его отличительные особенности. Индийский океан. Характерные черты природы океана и его отличительные особенности.

**Географическая оболочка.** Свойства и особенности строения географической оболочки. Общие географические закономерности целостность, зональность, ритмичность и их значение. Географическая зональность. Природные зоны Земли (выявление по картам зональности в природе материков). Высотная поясность.

### **Характеристика материков Земли.**

**Южные материки.** Особенности южных материков Земли.

**Африка.** Географическое положение Африки и история исследования. Рельеф и полезные ископаемые. Климат и внутренние воды. Характеристика и оценка климата отдельных территорий Африки для жизни людей. Природные зоны Африки. Эндемики. Определение причин природного разнообразия материка. Население Африки, политическая карта.

Особенности стран Северной Африки (регион высоких гор, сурового климата, пустынь и оазисов, а также родина древних цивилизаций, современный район добычи нефти и газа).

Особенности стран Западной и Центральной Африки (регион саванн и непроходимых гилей, с развитой охотой на диких животных, эксплуатация местного населения на плантациях и при добыче полезных ископаемых). Особенности стран Восточной Африки (регион вулканов и разломов, национальных парков, центр происхождения культурных растений и древних государств).

Особенности стран Южной Африки (регион гор причудливой формы и пустынь, с развитой мировой добычей алмазов и самой богатой страной континента (ЮАР)).

**Австралия и Океания.** Географическое положение, история исследования, особенности природы материка. Эндемики. Австралийский Союз (географический уникум – страна-материк; самый маленький материк, но одна из крупнейших по территории стран мира;

выделение особого культурного типа австралийско-новозеландского города, отсутствие соседства отсталых и развитых территорий, слабо связанных друг с другом; высокоразвитая экономика страны основывается на своих ресурсах). Океания (уникальное природное образование – крупнейшее в мире скопление островов; специфические особенности трех островных групп: Меланезия – «черные острова» (так как проживающие здесь папуасы и меланезийцы имеют более темную кожу по сравнению с другими жителями Океании), Микронезия и Полинезия – «маленькие» и «многочисленные острова»).

**Южная Америка.** Географическое положение, история исследования и особенности рельефа материка. Климат и внутренние воды. Южная Америка – самый влажный материк. Природные зоны. Высотная поясность Анд. Эндемики. Изменение природы. Население Южной Америки (влияние испанской и португальской колонизации на жизнь коренного населения). Страны востока и запада материка (особенности образа жизни населения и хозяйственной деятельности).

**Антарктида.** Антарктида – уникальный материк на Земле (самый холодный и удаленный, с шельфовыми ледниками и антарктическими оазисами). Освоение человеком Антарктиды. Цели международных исследований материка в 20-21 веке. Современные исследования и разработки в Антарктиде.

**Северные материки.** Особенности северных материков Земли.

**Северная Америка.** Географическое положение, история открытия и исследования Северной Америки (Новый Свет). Особенности рельефа и полезные ископаемые. Климат, внутренние воды. Природные зоны. Меридиональное расположение природных зон на территории Северной Америки. Изменения природы под влиянием деятельности человека.

Эндемики. Особенности природы материка. Особенности населения (коренное население и потомки переселенцев). Характеристика двух стран материка: Канады и Мексики. Описание США – как одной из ведущих стран современного мира.

**Евразия.** Географическое положение, история исследования материка. Рельеф и полезные ископаемые Евразии. Климатические особенности материка. Влияние климата на хозяйственную деятельность людей. Реки, озера материка. Многолетняя мерзлота, современное оледенение. Природные зоны материка. Эндемики. Зарубежная Европа. Страны Северной Европы (население, образ жизни и культура региона, влияние моря и теплого течения на жизнь и хозяйственную деятельность людей). Страны Средней Европы (население, образ жизни и культура региона, высокое развитие стран региона, один из главных центров мировой экономики).

Страны Восточной Европы (население, образ жизни и культура региона, благоприятные условия для развития хозяйства, поставщики сырья, сельскохозяйственной продукции и продовольствия в более развитые европейские страны).

Страны Южной Европы (население, образ жизни и культура региона, влияние южного прибрежного положения на жизнь и хозяйственную деятельность людей (международный туризм, экспорт субтропических культур (цитрусовых, маслин)), продуктов их переработки (оливковое масло, консервы, соки), вывоз продукции легкой промышленности (одежды, обуви)).

Зарубежная Азия. Страны Юго-Западной Азии (особенности положения региона (на границе трех частей света), население, образ жизни и культура региона (центр возникновения двух мировых религий), специфичность природных условий и ресурсов и их отражение на жизни людей (наличие пустынь, оазисов, нефти и газа), горячая точка планеты).

Страны Центральной Азии (влияние большой площади территории, имеющей различные природные условия, на население (его неоднородность), образ жизни (постсоветское экономическое наследие, сложная политическая ситуация) и культуру региона).

Страны Восточной Азии (население (большая численность населения), образ жизни (влияние колониального и полуколониального прошлого, глубоких феодальных корней, периода длительной самоизоляции Японии и Китая) и культура региона (многообразие и тесное переплетение религий: даосизм и конфуцианство, буддизм и ламаизм, синтоизм, католицизм).

Страны Южной Азии (влияние рельефа на расселение людей (концентрация населения в плодородных речных долинах), население (большая численность и «молодость»), образ жизни (распространение сельского образа жизни (даже в городах) и культура региона (центр возникновения древних религий – буддизма и индуизма; одна из самых

«бедных и голодных территорий мира»).

Страны Юго-Восточной Азии (использование выгодности положения в развитии стран региона (например, в Сингапуре расположены одни из самых крупных аэропортов и портов мира), население (главный очаг мировой эмиграции), образ жизни (характерны резкие различия в уровне жизни населения – от минимального в Мьянме до самого высокого в Сингапуре) и культура региона (влияние соседей на регион – двух мощных центров цивилизаций – Индии и Китая).

#### **Взаимодействие природы и общества.**

Влияние закономерностей географической оболочки на жизнь и деятельность людей. Степень воздействия человека на природу на разных материках. Необходимость международного сотрудничества в использовании природы и ее охраны. Развитие природоохранной деятельности на современном этапе (Международный союз охраны природы, Международная Гидрографическая Организация, ЮНЕСКО и др.).

## **СОДЕРЖАНИЕ КУРСА ДЛЯ 8 КЛАССА**

### **Территория России на карте мира.**

Характеристика географического положения России. Водные пространства, омывающие территорию России. Государственные границы территории России. Россия на карте часовых поясов. Часовые зоны России. Местное, поясное время, его роль в хозяйстве и жизни людей. История освоения и заселения территории России в XI – XVI вв. История освоения и заселения территории России в XVII – XVIII вв. История освоения и заселения территории России в XIX – XXI вв.

### **Общая характеристика природы России.**

**Рельеф и полезные ископаемые России.** Геологическое строение территории России. Геохронологическая таблица. Тектоническое строение территории России. Основные формы рельефа

России, взаимосвязь с тектоническими структурами. Факторы образования современного рельефа. Закономерности размещения полезных ископаемых на территории России. Изображение рельефа на картах разного масштаба. Построение профиля рельефа.

**Климат России.** Характерные особенности климата России и климатообразующие факторы. Закономерности циркуляции воздушных масс на территории России (циклон, антициклон, атмосферный фронт). Закономерности распределения основных элементов климата на территории России. Суммарная солнечная радиация. Определение величин суммарной солнечной радиации на разных территориях России. Климатические пояса и

типы климата России. Человек и климат. Неблагоприятные и опасные климатические явления. Прогноз и прогнозирование. Значение прогнозирования погоды. Работа с климатическими и синоптическими картами, картодиаграммами. Определение зенитального положения Солнца. Расчет угла падения солнечных лучей в зависимости от

географической широты, абсолютной высоты местности по разности атмосферного давления, расчет температуры воздуха тропосферы на заданной высоте, расчет средних значений (температуры воздуха, амплитуды и др. показателей).

**Внутренние воды России.** Разнообразие внутренних вод России. Особенности российских рек. Разнообразие рек России. Режим рек. Озера. Классификация озер. Подземные воды, болота, многолетняя мерзлота, ледники, каналы и крупные водохранилища. Водные ресурсы в жизни человека.

**Почвы России.** Образование почв и их разнообразие на территории России. Почвообразующие факторы и закономерности распространения почв. Земельные и почвенные ресурсы России. Значение рационального использования и охраны почв.

**Растительный и животный мир России.** Разнообразие растительного и животного мира России. Охрана растительного и животного мира. Биологические ресурсы России.

**Природно-территориальные комплексы России.**

**Природное районирование.** Природно-территориальные комплексы (ПТК): природные, природно-антропогенные и антропогенные. Природное районирование территории России. Природные зоны России. Зона арктических пустынь, тундры и лесотундры. Разнообразие лесов России: тайга, смешанные и широколиственные леса. Лесостепи, степи и полупустыни. Высотная поясность.

**Крупные природные комплексы России.** Русская равнина (одна из крупнейших по площади равнин мира, древняя равнина; разнообразие рельефа; благоприятный климат; влияние западного переноса на увлажнение территории; разнообразие внутренних вод и ландшафтов).

Север Русской равнины (пологая равнина, богатая полезными ископаемыми; влияние теплого течения на жизнь портовых городов; полярные ночь и день; особенности расселения населения (к речным долинам: переувлажненность, плодородие почв на заливных лугах, транспортные пути, рыбные ресурсы)).

Центр Русской равнины (всхолмленная равнина с возвышенностями; центр Русского государства, особенности ГП: на водоразделе (между бассейнами Черного, Балтийского, Белого и Каспийского морей). Юг Русской равнины (равнина с оврагами и балками, на формирование которых повлияли и природные факторы (всхолмленность рельефа, легкоразмываемые грунты), и социально-экономические (чрезмерная вырубка лесов, распашка лугов); богатство почвенными (черноземы) и минеральными (железные руды) ресурсами и их влияние на природу, и жизнь людей).

Южные моря России: история освоения, особенности природы морей, ресурсы, значение.

Крым (географическое положение, история освоения полуострова, особенности природы (равнинная, предгорная и горная части; особенности климата; природные отличия территории полуострова; уникальность природы)).

Кавказ (предгорная и горная части; молодые горы с самой высокой точкой страны; особенности климата в западных и восточных частях; высотная поясность; природные отличия территории; уникальность природы Черноморского побережья).

Урал (особенности географического положения; район древнего горообразования; богатство полезными ископаемыми; суровость климата на севере и влияние континентальности на юге; высотная поясность и широтная зональность).

Урал (изменение природных особенностей с запада на восток, с севера на юг).

Обобщение знаний по особенностям природы европейской части России.

Моря Северного Ледовитого океана: история освоения, особенности природы морей, ресурсы, значение. Северный морской путь.

Западная Сибирь (крупнейшая равнина мира; преобладающая высота рельефа; зависимость размещения внутренних вод от рельефа и от зонального соотношения тепла и влаги; природные зоны – размещение, влияние рельефа, наибольшая по площади, изменения в составе природных зон, сравнение состава природных зон с Русской равниной).

Западная Сибирь: природные ресурсы, проблемы рационального использования и экологические проблемы.

Средняя Сибирь (сложность и многообразие геологического строения, развитие физико-географических процессов (речные долины с хорошо выраженными террасами и многочисленные мелкие

долины), климат резко континентальный, многолетняя мерзлота, характер полезных ископаемых и формирование природных комплексов).

Северо-Восточная Сибирь (разнообразие и контрастность рельефа (котловинность рельефа, горные хребты, переходящие в северные низменности; суровость климата; многолетняя мерзлота; реки и озера; влияние климата на природу; особенности природы).

Горы Южной Сибири (географическое положение, контрастный горный рельеф, континентальный климат и их влияние на особенности формирования природы района).

Алтай, Саяны, Прибайкалье, Забайкалье (особенности положения, геологическое строение и история развития, климат и внутренние воды, характерные типы почв, особенности природы).

Байкал. Уникальное творение природы. Особенности природы. Образование котловины. Байкал – как объект Всемирного природного наследия (уникальность, современные экологические проблемы и пути решения).

Дальний Восток (положение на Тихоокеанском побережье; сочетание горных хребтов и межгорных равнин; преобладание муссонного климата на юге и муссонообразного и морского на севере, распространение равнинных, лесных и тундровых, горно-лесных и гольцовых ландшафтов).

Чукотка, Приамурье, Приморье (географическое положение, история исследования, особенности природы).

Камчатка, Сахалин, Курильские острова (географическое положение, история исследования, особенности природы).

### **Население России.**

Численность населения и ее изменение в разные исторические периоды. Воспроизводство населения. Показатели рождаемости, смертности, естественного и миграционного прироста / убыли. Характеристика половозрастной структуры населения России. Миграции населения в России. Особенности географии рынка труда России. Этнический состав населения России. Разнообразие этнического состава населения России. Религии народов России. Географические особенности размещения населения России. Городское и сельское население. Расселение и урбанизация. Типы населенных пунктов. Города России их классификация.

**Главные отрасли и межотраслевые комплексы.** Сельское хозяйство. Отраслевой состав сельского хозяйства. Растениеводство. Животноводство. Отраслевой состав животноводства. География животноводства

### **География своей местности.**

Географическое положение и рельеф. История освоения. Климатические особенности своего региона проживания. Реки и озера, каналы и водохранилища. Природные зоны. Характеристика основных природных комплексов своей местности. Природные ресурсы. Экологические проблемы и пути их решения. Особенности населения своего региона.

## **СОДЕРЖАНИЕ КУРСА ДЛЯ 9 КЛАССА**

### **Хозяйство России.**

#### **Общая характеристика хозяйства. Географическое районирование.**

Экономическая и социальная география в жизни современного общества. Понятие хозяйства. Отраслевая структура хозяйства. Сферы хозяйства. Этапы развития хозяйства. Этапы развития экономики России. Географическое районирование. Административно-территориальное устройство Российской Федерации.

#### **Главные отрасли и межотраслевые комплексы.**

Агропромышленный комплекс. Состав АПК. Пищевая и легкая промышленность. Лесной комплекс. Состав комплекса. Основные места лесозаготовок. Целлюлозно-бумажная промышленность. Топливо-энергетический комплекс. Топливо-энергетический комплекс. Угольная промышленность. Нефтяная и газовая промышленность. Электроэнергетика. Типы электростанций. Особенности размещения электростанция. Единая энергосистема страны. Перспективы развития. Металлургический комплекс. Черная и цветная металлургия. Особенности размещения. Проблемы и перспективы развития отрасли. Машиностроительный комплекс. Специализация. Кооперирование. Связи с другими отраслями. Особенности размещения. ВПК. Отраслевые особенности военно-промышленного комплекса. Химическая промышленность. Состав отрасли. Особенности размещения. Перспективы развития. Транспорт. Виды транспорта. Значение для хозяйства. Транспортная сеть. Проблемы транспортного комплекса. Информационная инфраструктура. Информация и общество в современном мире. Типы телекоммуникационных сетей. Сфера обслуживания. Рекреационное хозяйство. Территориальное (географическое) разделение труда.

#### **Хозяйство своей местности.**

Особенности ЭП, природно-ресурсный потенциал, население и характеристика хозяйства своего региона. Особенности территориальной структуры хозяйства, специализация района. География важнейших отраслей хозяйства своей местности.

#### **Районы России.**

**Европейская часть России.** Центральная Россия: особенности формирования территории, ЭГП, природно-ресурсный потенциал, особенности населения, географический фактор в расселении, народные промыслы. Этапы развития хозяйства Центрального района. Хозяйство Центрального района. Специализация хозяйства. География важнейших отраслей хозяйства. Города Центрального района. Древние города, промышленные и научные центры. Функциональное значение городов. Москва – столица Российской Федерации.

Центрально-Черноземный район: особенности ЭГП, природно-ресурсный потенциал, население и характеристика хозяйства. Особенности территориальной структуры хозяйства, специализация района. География важнейших отраслей хозяйства.

Волго-Вятский район: особенности ЭГП, природно-ресурсный потенциал, население и характеристика хозяйства. Особенности территориальной структуры хозяйства, специализация района. География важнейших отраслей хозяйства.

Северо-Западный район: особенности ЭГП, природно-ресурсный потенциал, население, древние города района и характеристика хозяйства. Особенности территориальной структуры хозяйства, специализация района. География важнейших отраслей хозяйства.

Калининградская область: особенности ЭГП, природно-ресурсный потенциал, население и характеристика хозяйства. Рекреационное хозяйство района. Особенности территориальной структуры хозяйства, специализация. География важнейших отраслей хозяйства. Моря Атлантического океана, омывающие Россию: транспортное значение, ресурсы.

Европейский Север: история освоения, особенности ЭГП, природно-ресурсный потенциал, население и характеристика хозяйства. Особенности территориальной структуры хозяйства, специализация района. География важнейших отраслей хозяйства.

Поволжье: особенности ЭГП, природно-ресурсный потенциал, население и характеристика хозяйства. Особенности территориальной структуры хозяйства, специализация района. География важнейших отраслей хозяйства.

Крым: особенности ЭГП, природно-ресурсный потенциал, население и характеристика хозяйства. Рекреационное хозяйство. Особенности территориальной структуры хозяйства, специализация. География важнейших отраслей хозяйства.

Северный Кавказ: особенности ЭГП, природно-ресурсный потенциал, население и характеристика хозяйства. Рекреационное хозяйство. Особенности территориальной структуры хозяйства, специализация. География важнейших отраслей хозяйства.

Южные моря России: транспортное значение, ресурсы.

Уральский район: особенности ЭГП, природно-ресурсный потенциал, этапы освоения, население и характеристика хозяйства. Особенности территориальной структуры хозяйства, специализация района. География важнейших отраслей хозяйства.

### **Азиатская часть России.**

Западная Сибирь: особенности ЭГП, природно-ресурсный потенциал, этапы и проблемы освоения, население и характеристика хозяйства. Особенности территориальной структуры хозяйства, специализация района. География важнейших отраслей хозяйства.

Моря Северного Ледовитого океана: транспортное значение, ресурсы.

Восточная Сибирь: особенности ЭГП, природно-ресурсный потенциал, этапы и проблемы освоения, население и характеристика хозяйства. Особенности территориальной структуры хозяйства, специализация района. География важнейших отраслей хозяйства.

Моря Тихого океана: транспортное значение, ресурсы.

Дальний Восток: формирование территории, этапы и проблемы освоения, особенности ЭГП, природно-ресурсный потенциал, население и характеристика хозяйства. Особенности территориальной структуры хозяйства, специализация района. Роль территории Дальнего Востока в социально-экономическом развитии РФ. География важнейших отраслей хозяйства.

### **Россия в мире.**

Россия в современном мире (место России в мире по уровню экономического развития, участие в экономических и политических организациях). Россия в мировом хозяйстве (главные внешнеэкономические партнеры страны, структура и география экспорта и импорта товаров и услуг). Россия в мировой политике. Россия и страны СНГ.

### **Примерные темы практических работ**

#### **5 класс**

1. Работа с картой «Имена на карте».
2. Описание и нанесение на контурную карту географических объектов изученных маршрутов путешественников.
3. Определение зенитального положения Солнца в разные периоды года.
4. Определение координат географических объектов по карте.
5. Определение положения объектов относительно друг друга:
6. Определение направлений и расстояний по глобусу и карте.

7. Определение высот и глубин географических объектов с использованием шкалы высот и глубин.
8. Определение азимута.
9. Ориентирование на местности.
10. Составление плана местности.
11. Работа с коллекциями минералов, горных пород, полезных ископаемых.
12. Работа с картографическими источниками: нанесение элементов рельефа.
13. Описание элементов рельефа. Определение и объяснение изменений элементов рельефа своей местности под воздействием хозяйственной деятельности человека.

#### **6 класс**

14. Работа с картографическими источниками: нанесение объектов гидрографии.
15. Описание объектов гидрографии.
16. Ведение дневника погоды.
17. Работа с метеоприборами (проведение наблюдений и измерений, фиксация результатов, обработка результатов наблюдений).
18. Определение средних температур, амплитуды и построение графиков.
19. Работа с графическими и статистическими данными, построение розы ветров, диаграмм облачности и осадков по имеющимся данным, анализ полученных данных.
20. Решение задач на определение высоты местности по разности атмосферного давления, расчет температуры воздуха в зависимости от высоты местности.
21. Изучение природных комплексов своей местности.

#### **7 класс**

22. Описание основных компонентов природы океанов Земли.
23. Создание презентационных материалов об океанах на основе различных источников информации.
24. Описание основных компонентов природы материков Земли.
25. Описание природных зон Земли.
26. Создание презентационных материалов о материке на основе различных источников информации.
27. Прогнозирование перспективных путей рационального природопользования.

#### **8 класс**

28. Определение ГП и оценка его влияния на природу и жизнь людей в России.
29. Работа с картографическими источниками: нанесение особенностей географического положения России.
30. Оценивание динамики изменения границ России и их значения.
31. Написание эссе о роли русских землепроходцев и исследователей в освоении и изучении территории России.
32. Решение задач на определение разницы во времени различных территорий России.
33. Выявление взаимозависимостей тектонической структуры, формы рельефа, полезных ископаемых на территории России.
34. Работа с картографическими источниками: нанесение элементов рельефа России.
35. Описание элементов рельефа России.
36. Построение профиля своей местности.
37. Работа с картографическими источниками: нанесение объектов гидрографии России.
38. Описание объектов гидрографии России.
39. Определение закономерностей распределения солнечной радиации, радиационного баланса, выявление особенностей распределения средних температур января и июля на территории России.
40. Распределение количества осадков на территории России, работа с климатограммами.
41. Описание характеристики климата своего региона.
42. Составление прогноза погоды на основе различных источников информации.
43. Описание основных компонентов природы России.
44. Создание презентационных материалов о природе России на основе различных источников информации.
45. Сравнение особенностей природы отдельных регионов страны.
46. Определение видов особо охраняемых природных территорий России и их особенностей.
47. Работа с разными источниками информации: чтение и анализ диаграмм, графиков, схем, карт и статистических материалов для определения особенностей географии населения России.
48. Определение особенностей размещения крупных народов России.
49. Определение, вычисление и сравнение показателей естественного прироста населения в разных частях России.
50. Чтение и анализ половозрастных пирамид.
51. Оценивание демографической ситуации России и отдельных ее территорий.
52. Определение величины миграционного прироста населения в разных частях России.

53. Определение видов и направлений внутренних и внешних миграций, объяснение причин, составление схемы.

54. Объяснение различий в обеспеченности трудовыми ресурсами отдельных регионов России.

55. Оценивание уровня урбанизации отдельных регионов России.

56. Описание основных компонентов природы своей местности.

57. Создание презентационных материалов о природе, проблемах и особенностях населения своей местности на основе различных источников информации.

58. Работа с картографическими источниками: нанесение субъектов, экономических районов и федеральных округов РФ.

#### **9 класс**

59. Работа с разными источниками информации: чтение и анализ диаграмм, графиков, схем, карт и статистических материалов для определения особенностей хозяйства России.

60. Сравнение двух и более экономических районов России по заданным характеристикам.

61. Создание презентационных материалов об экономических районах России на основе различных источников информации.

62. Составление картосхем и других графических материалов, отражающих экономические, политические и культурные взаимосвязи России с другими государствами.

### **2.2.2.11. Математика**

Содержание курсов математики 5–6 классов, алгебры и геометрии 7–9 классов объединено как в исторически сложившиеся линии (числовая, алгебраическая, геометрическая, функциональная и др.), так и в относительно новые (стохастическая линия, «реальная математика»). Отдельно представлены линия сюжетных задач, историческая линия.

#### **СОДЕРЖАНИЕ УЧЕБНОГО ПРЕДМЕТА**

#### **МАТЕМАТИКА**

Изучение математики на ступени основного общего образования направлено на достижение следующих целей:

- **овладение** системой математических знаний и умений, необходимых для применения в практической деятельности, изучения смежных дисциплин, продолжения образования;
- **интеллектуальное развитие**, формирование качеств личности, необходимых человеку для полноценной жизни в современном обществе: ясность и точность мысли, критичность мышления, интуиция, логическое мышление, элементы алгоритмической культуры, пространственных представлений, способность к преодолению трудностей;
- **формирование** представлений об идеях и методах математики как универсального языка науки и техники, средства моделирования явлений и процессов;
- **воспитание** культуры личности, отношения к математике как к части общечеловеческой культуры, понимание значимости математики для научно-технического прогресса.

#### **АРИФМЕТИКА**

**Натуральные числа.** Десятичная система счисления. Римская нумерация. Арифметические действия над натуральными числами. Степень с натуральным показателем.

Делимость натуральных чисел. Признаки делимости на 2, 3, 5, 9, 10. Простые и составные числа. Разложение натурального числа на простые множители. Наибольший общий делитель и наименьшее общее кратное. Деление с остатком.

**Дроби.** Обыкновенная дробь. Основное свойство дроби. Сравнение дробей. Арифметические действия с обыкновенными дробями. Нахождение части от целого и целого по его части.

Десятичная дробь. Сравнение десятичных дробей. Арифметические действия с десятичными дробями. Представление десятичной дроби в виде обыкновенной дроби и обыкновенной в виде десятичной.

**Рациональные числа.** Целые числа: положительные, отрицательные и нуль. Модуль (абсолютная величина) числа. Сравнение рациональных чисел. Арифметические действия с рациональными числами. Степень с целым показателем.

Числовые выражения, порядок действий в них, использование скобок. Законы арифметических действий: переместительный, сочетательный, распределительный.

**Действительные числа.** Квадратный корень из числа. Корень третьей степени. *Понятие о корне n-ой степени из числа.* Нахождение приближенного значения корня с помощью калькулятора. Запись корней с помощью степени с дробным показателем.

Понятие об иррациональном числе. Иррациональность числа. Десятичные приближения иррациональных чисел.

Действительные числа как бесконечные десятичные дроби. Сравнение действительных чисел, *арифметические действия над ними*.

Этапы развития представления о числе.

**Текстовые задачи.** Решение текстовых задач арифметическим способом.

**Измерения, приближения, оценки.** Единицы измерения длины, площади, объема, массы, времени, скорости. Размеры объектов окружающего мира (от элементарных частиц до Вселенной), длительность процессов в окружающем мире.

Представление зависимости между величинами в виде формул.

Проценты. Нахождение процента от величины, величины по ее проценту.

Отношение, выражение отношения в процентах. Пропорция. Пропорциональная и обратно пропорциональная зависимости.

Округление чисел. Прикидка и оценка результатов вычислений. Выделение множителя – степени десяти в записи числа.

## **АЛГЕБРА**

**Алгебраические выражения.** Буквенные выражения (выражения с переменными). Числовое значение буквенного выражения. Допустимые значения переменных, входящих в алгебраические выражения. Подстановка выражений вместо переменных. Равенство буквенных выражений. Тождество, доказательство тождеств. Преобразования выражений.

Свойства степеней с целым показателем. Многочлены. Сложение, вычитание, умножение многочленов. Формулы сокращенного умножения: квадрат суммы и квадрат разности, *куб суммы и куб разности*. Формула разности квадратов, *формула суммы кубов и разности кубов*. Разложение многочлена на множители. Квадратный трехчлен. *Выделение полного квадрата в квадратном трехчлене*. Теорема Виета. Разложение квадратного трехчлена на линейные множители. Многочлены с одной переменной. Степень многочлена. Корень многочлена.

Алгебраическая дробь. Сокращение дробей. Действия с алгебраическими дробями.

Рациональные выражения и их преобразования. Свойства квадратных корней и их применение в вычислениях.

**Уравнения и неравенства.** Уравнение с одной переменной. Корень уравнения. Линейное уравнение. Квадратное уравнение: формула корней квадратного уравнения. Решение рациональных уравнений. Примеры решения уравнений высших степеней; методы замены переменной, разложения на множители.

Уравнение с двумя переменными; решение уравнения с двумя переменными. Система уравнений; решение системы. Система двух линейных уравнений с двумя переменными; решение подстановкой и алгебраическим сложением. Уравнение с несколькими переменными. Примеры решения нелинейных систем. *Примеры решения уравнений в целых числах*.

Неравенство с одной переменной. Решение неравенства. Линейные неравенства с одной переменной и их системы. Квадратные неравенства. *Примеры решения дробно-линейных неравенств*.

Числовые неравенства и их свойства. *Доказательство числовых и алгебраических неравенств*.

Переход от словесной формулировки соотношений между величинами к алгебраической.

Решение текстовых задач алгебраическим способом.

**Числовые последовательности.** Понятие последовательности. Арифметическая и геометрическая прогрессии. Формулы общего члена арифметической и геометрической прогрессий, суммы первых нескольких членов арифметической и геометрической прогрессий.

Сложные проценты.

**Числовые функции.** Понятие функции. Область определения функции. Способы задания функции. График функции, возрастание и убывание функции, наибольшее и наименьшее значения функции, нули функции, промежутки знакопостоянства. Чтение графиков функций.

Функции, описывающие прямую и обратную пропорциональную зависимости, их графики. Линейная функция, ее график, геометрический смысл коэффициентов. Гипербола. Квадратичная функция, ее график, парабола. Координаты вершины параболы, ось симметрии. *Степенные функции с натуральным показателем, их графики*. Графики функций: корень квадратный, корень кубический, модуль. Использование графиков функций для решения уравнений и систем.

Примеры графических зависимостей, отражающих реальные процессы: колебание, показательный рост.

*Числовые функции, описывающие эти процессы.*



*Параллельный перенос графиков вдоль осей координат и симметрия относительно осей.*

**Координаты.** Изображение чисел очками координатной прямой. Геометрический смысл модуля числа. Числовые промежутки: интервал, отрезок, луч. *Формула расстояния между точками координатной прямой.* Декартовы координаты на плоскости; координаты точки. Координаты середины отрезка. Формула расстояния между двумя точками плоскости. Уравнение прямой, угловой коэффициент прямой, условие параллельности прямых. Уравнение окружности с центром в начале координат *и в любой заданной точке.* Графическая интерпретация уравнений с двумя переменными и их систем, неравенств с двумя переменными и их систем.

## ГЕОМЕТРИЯ

### Начальные понятия и теоремы геометрии

Возникновение геометрии из практики.

Геометрические фигуры и тела. Равенство в геометрии.

Точка, прямая и плоскость.

Понятие о геометрическом месте точек.

Расстояние. Отрезок, луч. Ломаная.

Угол. Прямой угол. Острые и тупые углы. Вертикальные и смежные углы. Биссектриса угла и ее свойства.

Параллельные и пересекающиеся прямые. Перпендикулярность прямых. Теоремы о параллельности и перпендикулярности прямых. Свойство серединного перпендикуляра к отрезку. Перпендикуляр и наклонная к прямой.

Многоугольники.

Окружность и круг.

Наглядные представления о пространственных телах: кубе, параллелепипеде, призме, пирамиде, шаре, сфере, конусе, цилиндре. Примеры сечений. Примеры разверток.

**Треугольник.** Прямоугольные, остроугольные и тупоугольные треугольники. Высота, медиана, биссектриса, средняя линия треугольника. Равнобедренные и равносторонние треугольники; свойства и признаки равнобедренного треугольника.

Признаки равенства треугольников. Неравенство треугольника. Сумма углов треугольника. Внешние углы треугольника. Зависимость между величинами сторон и углов треугольника.

Теорема Фалеса. Подобие треугольников; коэффициент подобия. Признаки подобия треугольников.

Теорема Пифагора. Признаки равенства прямоугольных треугольников. Синус, косинус, тангенс, котангенс острого угла прямоугольного треугольника и углов от  $0^\circ$  до  $180^\circ$ ; приведение к острому углу. Решение прямоугольных треугольников. Основное тригонометрическое тождество. Формулы, связывающие синус, косинус, тангенс, котангенс одного и того же угла. Теорема косинусов и теорема синусов; примеры их применения для вычисления элементов треугольника.

Замечательные точки треугольника: точки пересечения серединных перпендикуляров, биссектрис, медиан.

*Окружность Эйлера.*

**Четырехугольник.** Параллелограмм, его свойства и признаки. Прямоугольник, квадрат, ромб, их свойства и признаки. Трапеция, средняя линия трапеции; равнобедренная трапеция.

**Многоугольники.** Выпуклые многоугольники. Сумма углов выпуклого многоугольника. Вписанные и описанные многоугольники. Правильные многоугольники.

**Окружность и круг.** Центр, радиус, диаметр. Дуга, хорда. Сектор, сегмент. Центральный, вписанный угол; величина вписанного угла. Взаимное расположение прямой и окружности, *двух окружностей.* Касательная и секущая к окружности; равенство касательных, проведенных из одной точки. *Метрические соотношения в окружности: свойства секущих, касательных, хорд.*

Окружность, вписанная в треугольник, и окружность, описанная около треугольника. *Вписанные и описанные четырехугольники.* Вписанные и описанные окружности правильного многоугольника.

**Измерение геометрических величин.** Длина отрезка. Длина ломаной, периметр многоугольника.

Расстояние от точки до прямой. Расстояние между параллельными прямыми. Длина окружности, число  $\pi$ ; длина дуги. Величина угла. Градусная мера угла, соответствие между величиной угла и длиной дуги окружности.

Понятие о площади плоских фигур. Равносоставленные и равновеликие фигуры.

Площадь прямоугольника. Площадь параллелограмма, треугольника и трапеции (основные формулы).

Формулы, выражающие площадь треугольника: через две стороны и угол между ними, *через периметр и радиус вписанной окружности, формула Герона. Площадь четырехугольника.*

Площадь круга и площадь сектора.

Связь между площадями подобных фигур.

Объем тела. Формулы объема прямоугольного параллелепипеда, куба, шара, цилиндра и конуса.

### **Векторы**

Вектор. Длина (модуль) вектора. Координаты вектора. Равенство векторов. Операции над векторами: умножение на число, сложение, разложение, скалярное произведение. Угол между векторами.

### **Геометрические преобразования**

*Примеры движений фигур. Симметрия фигур. Осевая симметрия и параллельный перенос. Поворот и центральная симметрия. Понятие о гомотетии. Подобие фигур.*

### **Построения с помощью циркуля и линейки**

*Основные задачи на построение: деление отрезка пополам, построение треугольника по трем сторонам, построение перпендикуляра к прямой, построение биссектрисы, деление отрезка на  $n$  равных частей.*

Правильные многогранники.

## **ЭЛЕМЕНТЫ ЛОГИКИ, КОМБИНАТОРИКИ, СТАТИСТИКИ И ТЕОРИИ ВЕРОЯТНОСТЕЙ**

**Доказательство.** Определения, доказательства, аксиомы и теоремы; следствия. Необходимые и достаточные условия. Контрпример. Доказательство от противного. Прямая и обратная теоремы.

*Понятие об аксиоматике и аксиоматическом построении геометрии. Пятый постулат Эвклида и его история.*

**Множества и комбинаторика.** Множество. Элемент множества, подмножество. Объединение и пересечение множеств. Диаграммы Эйлера.

Примеры решения комбинаторных задач: перебор вариантов, правило умножения.

**Статистические данные.** Представление данных в виде таблиц, диаграмм, графиков. Средние результатов измерений. Понятие о статистическом выводе на основе выборки.

Понятие и примеры случайных событий.

**Вероятность.** Частота события, вероятность. Равновозможные события и подсчет их вероятности.

Представление о геометрической вероятности.

## **Содержание тем учебного предмета «Математика» по классам 5 класс**

### **Натуральные числа и нуль**

#### **Натуральный ряд чисел и его свойства**

-Натуральное число, множество натуральных чисел и его свойства, изображение натуральных чисел точками на числовой прямой. Использование свойств натуральных чисел при решении задач.

#### **Запись и чтение натуральных чисел**

-Различие между цифрой и числом. Позиционная запись натурального числа, поместное значение цифры, разряды и классы, соотношение между двумя соседними разрядными единицами, чтение и запись натуральных чисел.

#### **Округление натуральных чисел**

-Необходимость округления. Правило округления натуральных чисел.

#### **Сравнение натуральных чисел, сравнение с числом 0**

-Понятие о сравнении чисел, сравнение натуральных чисел друг с другом и с нулём, математическая запись сравнений, способы сравнения чисел.

#### **Действия с натуральными числами**

-Сложение и вычитание, компоненты сложения и вычитания, связь между ними, нахождение суммы и разности, изменение суммы и разности при изменении компонентов сложения и вычитания.

-Умножение и деление, компоненты умножения и деления, связь между ними, умножение и сложение в столбик, деление уголком, проверка результата с помощью прикидки и обратного действия. -

Переместительный и сочетательный законы сложения и умножения, распределительный закон умножения относительно сложения, *обоснование алгоритмов выполнения арифметических действий.*

#### **Степень с натуральным показателем**

-Запись числа в виде суммы разрядных слагаемых, порядок выполнения действий в выражениях, содержащих степень, вычисление значений выражений, содержащих степень. **Числовые выражения**

-Числовое выражение и его значение, порядок выполнения действий.

## Деление с остатком

-Деление с остатком на множестве натуральных чисел, *свойства деления с остатком*. Практические задачи на деление с остатком. **Алгебраические выражения**

Использование букв для обозначения чисел, вычисление значения алгебраического выражения, применение алгебраических выражений для записи свойств арифметических действий, преобразование алгебраических выражений. *Элементы теории* Множества и отношения между ними Множество, *характеристическое свойство множества*, элемент множества. Подмножество. Отношение принадлежности, включения, равенства. Элементы множества.

Высказывания

## 6 класс

-Делитель и его свойства, общий делитель двух и более чисел, наибольший общий делитель, взаимно простые числа, нахождение наибольшего общего делителя. Кратное и его свойства, общее кратное двух и более ия.

### Обыкновенные дроби

-Приведение дробей к общему знаменателю. Сравнение обыкновенных дробей.

-Сложение и вычитание обыкновенных дробей. Умножение и деление обыкновенных дробей.

Арифметические действия со смешанными дробями.

-Арифметические действия с дробными числами.

-*Способы рационализации вычислений и их применение при выполнении действий.*

### Десятичные дроби

-Преобразование десятичных дробей в обыкновенные. *Преобразование обыкновенных дробей в десятичные дроби. Конечные и бесконечные десятичные дроби.*

### Отношение двух чисел

-Масштаб на плане и карте. Пропорции. Свойства пропорций, применение пропорций и отношений при решении задач. **Проценты**

Выражение отношения в процентах.

### Диаграммы

-Столбчатые диаграммы. Извлечение информации из диаграмм.

Положительные и отрицательные числа. Изображение чисел на числовой (координатной) прямой. Сравнение чисел. Модуль числа, геометрическая интерпретация модуля числа. Действия с положительными и отрицательными числами. Множество целых чисел.

### Понятие о рациональном числе. Первичное представление о множестве рациональных чисел

Задачи на части, доли, проценты-Решение задач на нахождение части числа и числа по его части. Решение задач на проценты и доли. Применение пропорций при решении задач.

-Решение задач на совместную работу. Применение дробей при решении задач.

Применение пропорции при решении задач.

**Логические задачи** Решение несложных логических задач. *Решение логических задач С помощью*

*графов, таблиц.чное представление о множестве рациональных чисел. Действия с рациональными числами.*

Фигуры в окружающем мире. Наглядные представления о фигурах на плоскости: окружность, круг.

*Правильные многоугольники. Изображение основных геометрических фигур. Взаимное расположение двух прямых.*

-Наглядные представления о пространственных фигурах: куб, параллелепипед, призма, пирамида, шар, сфера, конус, цилиндр. Изображение пространственных фигур. *Примеры сечений. Многогранники. Правильные многогранники.* Примеры разверток многогранников, цилиндра и конуса.

-Понятие о равенстве фигур. Центральная, осевая и зеркальная симметрии. Изображение симметричных фигур. Решение практических задач с применением простейших свойств *Рождение и развитие арифметики натуральных чисел. НОК, НОД, простые числа. Решето Эратосфена.*

-*Появление нуля и отрицательных чисел в математике древности. Роль Диофанта. Почему  $1) (-1) = + 1$*

## Содержание тем учебного предмета «Алгебра», 7 класс

	<p>(сложение, вычитание, умножение). Формулы сокращённого умножения: разность квадратов, квадрат суммы и разности. Разложение многочлена на множители: вынесение общего множителя за скобки, <i>группировка</i>, <i>применение формул сокращённого умножения</i>.</p>
<p><b>Уравнения и неравенства</b></p>	<p><b>Равенства</b>          -Числовое равенство. Свойства числовых равенств. Равенство с переменной.</p> <p><b>Уравнения</b>          -Понятие уравнения и корня уравнения. <i>Представление о равносильности уравнений</i>.</p> <p><b>Линейное уравнение и его корни</b>          -Решение линейных уравнений. <i>Линейное уравнение с параметром. Количество корней линейного уравнения. Решение линейных уравнений с параметром</i>.</p> <p><b>Квадратное уравнение и его корни</b> -Уравнения, сводимые к линейным.</p> <p><b>Системы уравнений</b>          -Уравнение с двумя переменными. Линейное уравнение с двумя переменными. <i>Прямая как графическая интерпретация линейного уравнения с двумя переменными</i>.          -Понятие системы уравнений. Решение системы уравнений. - Методы решения систем линейных уравнений с двумя переменными: <i>графический метод, метод сложения, метод подстановки</i>.          -<i>Системы линейных уравнений с параметром</i>.</p>

<b>Функции</b>	<p><b>Понятие функции</b>  -Декартовы координаты на плоскости. Формирование представлений о метапредметном понятии «координаты». Способы задания функций: аналитический, графический, табличный. График функции. Примеры функций, получаемых в процессе исследования различных реальных процессов и решения задач. Свойства функций: область определения. Значение функции в точке. Свойства функций: область определения, множество значений.</p> <p><b>Линейная функция</b>  -Свойства и график линейной функции. Угловой коэффициент прямой. Расположение графика линейной функции в зависимости от её углового коэффициента и свободного члена. <i>Нахождение коэффициентов линейной функции по заданным условиям: прохождение прямой через две точки с заданными координатами, прохождение прямой через данную точку и параллельной данной прямой.</i></p>
<b>Решение текстовых задач</b>	<p><b>Задачи на все арифметические действия</b>  -Решение текстовых задач арифметическим способом. Использование таблиц, схем, чертежей, других средств представления данных при решении задачи.</p>
<b>Тождественные преобразования</b>	<p><b>Числовые и буквенные выражения</b>  -Выражение с переменной. Значение выражения. Подстановка выражений вместо переменных.</p> <p><b>Целые выражения</b>  -Степень с натуральным показателем и её свойства. Преобразования выражений, содержащих степени с натуральным показателем.  -Одночлен, многочлен. Действия с одночленами и многочленами</p>

	<p><b>Задачи на части, доли, проценты</b>  -Применение пропорций при решении задач.</p> <p><b>Логические задачи</b>  -Решение логических задач. <i>Решение логических задач с помощью графов, таблиц.</i></p> <p><b>Основные методы решения текстовых задач:</b> арифметический, алгебраический, перебор вариантов. <i>Первичные представления о других методах решения задач (геометрические и графические методы).</i></p>
<b>Статистика и теория вероятностей</b>	<p><b>Статистика</b>  - значения. Меры рассеивания: размах.</p>
<b>История математики</b>	<p>-  <i>Рождение буквенной символики. Появление метода координат, позволяющего переводить геометрические объекты на язык алгебры. Появление графиков функций</i>  <b>Возникновение математики как науки, этапы её развития. Основные разделы математики. Выдающиеся математики и их вклад в развитие науки.</b>  -Бесконечность множества простых чисел.  -Зарождение алгебры в недрах арифметики. Ал-Хорезми. П.Ферма,</p>

<b>Элементы</b>	<b>Множества и отношения между ними</b>
<b>теории множеств</b>	-Множество, <i>характеристическое свойство множества</i> , элемент множества, <i>пустое, конечное, бесконечное множество</i> .
<b>и математической логики</b>	Подмножество. Отношение принадлежности, включения, равенства. Элементы множества, способы задания множеств, <i>распознавание подмножеств и элементов подмножеств с использованием кругов Эйлера</i> . <b>Операции над множествами</b> -Пересечение и объединение множеств. <i>Разность множеств, дополнение множества. Интерпретация операций над множествами с помощью кругов Эйлера</i> .
<b>Числа</b>	<b>Рациональные числа</b> -Множество рациональных чисел. Сравнение рациональных чисел. <i>Представление рационального числа десятичной дробью</i> . <b>Иррациональные числа</b> -Понятие иррационального числа. Распознавание иррациональных чисел. Примеры доказательств в алгебре. Иррациональность числа. Применение в геометрии. <i>Сравнение иррациональных чисел. Множество действительных чисел</i> .
<b>Тождественные преобразования</b>	<b>Числовые и буквенные выражения</b> -Подстановка выражений вместо переменных. <b>Целые выражения</b>

	<p><i>Квадратный трехчлен, разложение квадратного трехчлена на множители</i></p> <p><b>Дробно-рациональные выражения</b></p> <p>-Степень с целым показателем. Преобразование дробно-линейных выражений: сложение, умножение, деление. <i>Алгебраическая дробь. Допустимые значения переменных в дробно-рациональных выражениях. Сокращение алгебраических дробей. Приведение алгебраических дробей к общему знаменателю. Действия с алгебраическими дробями: сложение, вычитание, умножение, деление, возведение в степень.</i></p> <p>-Преобразование выражений, содержащих знак модуля.</p> <p><b>Квадратные корни</b></p> <p>-Арифметический квадратный корень. Преобразование выражений, содержащих квадратные корни: умножение, деление, вынесение множителя из-под знака корня, внесение множителя под знак корня.</p>
<p><b>Уравнения и неравенства</b></p>	<p><b>Уравнения</b></p> <p>-Область определения уравнения (область допустимых значений переменной).</p> <p><b>Линейное уравнение и его корни</b></p> <p>-Линейное уравнение с параметром. Решение линейных уравнений с параметром.</p> <p><b>Квадратное уравнение и его корни</b></p> <p>-Квадратные уравнения. Неполные квадратные уравнения. Дискриминант квадратного уравнения. Формула корней квадратного уравнения. Теорема Виета. Теорема, обратная теореме Виета. Решение квадратных уравнений: использование формулы для нахождения корней, <i>графический метод решения, разложение на множители, подбор корней с использованием теоремы Виета. Количество корней квадратного уравнения в зависимости от его дискриминанта.</i></p> <p><b>Дробно-рациональные уравнения</b></p> <p>-Решение простейших дробно-линейных уравнений. <i>Решение дробно-рациональных уравнений.</i></p> <p>-Методы решения уравнений: <i>методы равносильных преобразований, графический метод. Использование свойств функций при решении уравнений.</i></p> <p>-Простейшие иррациональные уравнения</p> <p>-Уравнения в целых числах.</p> <p><b>Неравенства</b></p> <p>-Числовые неравенства. Свойства числовых неравенств. Проверка справедливости неравенств при заданных значениях переменных. - Неравенство с переменной. Строгие и нестрогие неравенства. <i>Область определения неравенства (область допустимых значений переменной).</i></p>

	<p>-Решение линейных неравенств.</p> <p><b>Системы неравенств</b></p> <p>-Системы неравенств с одной переменной. Решение систем неравенств с одной переменной: линейных. Изображение решения системы неравенств на числовой прямой. Запись решения системы неравенств.</p>
<b>Функции</b>	<p><b>Обратная пропорциональность</b></p> <p>-Свойства функции <i>обратной пропорциональности. Гипербола.</i></p> <p><i>Графики функций.</i></p>
<b>Решение текстовых задач</b>	<p><b>Задачи на все арифметические действия</b></p> <p>-Использование таблиц, схем, чертежей, других средств представления данных при решении задачи.</p> <p><b>Задачи на движение, работу и покупки</b></p> <p>-Анализ возможных ситуаций взаимного расположения объектов при их движении, соотношения объёмов выполняемых работ при совместной работе.</p> <p><b>Задачи на части, доли, проценты</b> -Решение задач на проценты и доли.</p>
<b>Статистика и теория вероятностей</b>	<p><b>Статистика</b></p> <p>-Табличное и графическое представление данных, столбчатые и круговые диаграммы, графики, применение диаграмм и графиков для описания зависимостей реальных величин, извлечение информации из таблиц, диаграмм и графиков. Меры рассеивания: <i>дисперсия и стандартное отклонение.</i></p> <p>-Случайная изменчивость. <i>Изменчивость при измерениях.</i></p> <p><i>Решающие правила. Закономерности в изменчивых величинах.</i></p>
<b>История математики</b>	<p>- <i>Числа и длины отрезков. Рациональные числа. Потребность в иррациональных числах.</i></p> <p>-<i>Ф. Виет.</i></p> <p>-<i>История числа <math>\pi</math>.</i></p> <p>-<i>Л.Эйлер.</i></p>

9 класс

<b>Тожественные преобразования</b>	<p><b>Целые выражения</b></p> <p>-<i>Квадратный трёхчлен, разложение квадратного трёхчлена на множители.</i></p>
<b>Уравнения и неравенства</b>	<p><b>Квадратное уравнение и его корни</b></p> <p>-<i>Биквадратные уравнения. Уравнения, сводимые к линейным и квадратным. Квадратные уравнения с параметром. Дробно-рациональные уравнения</i></p> <p>-<i>Методы решения уравнений: метод замены переменной.</i></p>



	<p><i>Использование свойств функций при решении уравнений. Уравнения в целых числах.</i></p> <p><b>Неравенства</b></p> <p><i>-Квадратное неравенство и его решения. Решение квадратных неравенств: использование свойств и графика квадратичной функции, метод интервалов. Запись решения квадратного неравенства.</i></p> <p><i>-Решение целых и дробно-рациональных неравенств методом интервалов.</i></p> <p><b>Системы неравенств</b></p> <p><i>Решение систем неравенств с одной переменной: квадратных.</i></p>
<b>Функции</b>	<p><b>Понятие функции</b></p> <p><i>-График функции. Примеры функций, получаемых в процессе исследования различных реальных процессов и решения задач. Значение функции в точке. Свойства функций: область определения, множество значений, нули, промежутки знакопостоянства, чётность/нечётность, промежутки возрастания и убывания, наибольшее и наименьшее значения. Исследование функции по её графику.</i></p> <p><i>-Представление об асимптотах.</i></p> <p><i>Непрерывность функции. Кусочно заданные функции.</i></p> <p><b>Квадратичная функция</b></p> <p><i>-Свойства и график квадратичной функции (парабола).</i></p> <p><i>Построение графика квадратичной функции по точкам.</i></p> <p><i>Нахождение нулей квадратичной функции, множества значений, промежутков знакопостоянства, промежутков монотонности.</i></p> <p><i>-Графики функций. Преобразование графика функции <math>x + b</math></i></p>
<b>Последовательности и прогрессии</b>	<p><i>-Числовая последовательность. Примеры числовых последовательностей. Бесконечные последовательности.</i></p> <p><i>Арифметическая прогрессия и её свойства. Геометрическая прогрессия. Формула общего члена и суммы <math>n</math> первых членов арифметической и геометрической прогрессий. Сходящаяся геометрическая прогрессия.</i></p>
<b>Решение текстовых задач</b>	<p><b>Задачи на все арифметические действия</b></p> <p><i>-Использование таблиц, схем, чертежей, других средств представления данных при решении задачи.</i></p> <p><b>Задачи на движение, работу и покупки</b></p> <p><i>-Анализ соотношения объёмов выполняемых работ при совместной работе.</i></p> <p><b>Задачи на части, доли, проценты</b></p> <p><i>-Решение задач на нахождение части числа и числа по его части.</i></p>
<b>Статистика и</b>	<b>Случайные события</b>

<p><b>теория вероятностей</b></p>	<p>-Случайные опыты (эксперименты), элементарные случайные события (исходы). Вероятности элементарных событий. События в случайных экспериментах и благоприятствующие элементарные события. Вероятности случайных событий. Опыты с равновозможными элементарными событиями. Классические вероятностные опыты с использованием монет, кубиков. Представление событий с помощью диаграмм Эйлера. Противоположные события, объединение и пересечение событий. Правило сложения вероятностей. Случайный выбор. Представление эксперимента в виде дерева. Независимые события. Умножение вероятностей независимых событий. Последовательные независимые испытания. Представление о независимых событиях в жизни.</p> <p>Элементы комбинаторики</p> <p>-Правило умножения, перестановки, факториал числа. Сочетания и число сочетаний. Формула числа сочетаний. Треугольник Паскаля. Опыты с большим числом равновозможных элементарных событий. Вычисление вероятностей в опытах с применением комбинаторных формул. Испытания Бернулли. Успех и неудача. Вероятности событий в серии испытаний Бернулли.</p> <p>Случайные величины</p> <p>-Знакомство со случайными величинами на примерах конечных дискретных случайных величин. Распределение вероятностей. Математическое ожидание. Свойства математического ожидания. Понятие о законе больших чисел. Измерение вероятностей. Применение закона больших чисел в социологии, страховании, в здравоохранении, обеспечении безопасности населения в чрезвычайных ситуациях.</p>
<p><b>История математики</b></p>	<p>-История вопроса о нахождении формул корней алгебраических уравнений степеней, больших четырёх. Н. Тарталья, Дж. Кардано, Н.Х. Абель, Э.Галуа.</p> <p>-Появление графиков функций. Р. Декарт, П. Ферма. Примеры различных систем координат.</p> <p>-Задача Леонардо Пизанского (Фибоначчи) о кроликах, числа Фибоначчи. Задача о шахматной доске. Сходимость геометрической прогрессии.</p> <p>-Истоки теории вероятностей: страховое дело, азартные игры. П. Ферма, Б.Паскаль, Я. Бернулли, А.Н.Колмогоров.</p>

<p><b>Элементы теории множеств и математической логики</b></p>	<p><b>Элементы логики</b>          -Определение. Утверждения. Аксиомы и теоремы. Доказательство. Доказательство от противного. Теорема, обратная данной. Пример и контрпример.</p>
<p><b>Геометрические фигуры</b></p>	<p><b>Фигуры в геометрии и в окружающем мире</b>          -Геометрическая фигура. Формирование представлений о метапредметном понятии «фигура».          -Точка, линия, отрезок, прямая, луч, ломаная, плоскость, угол, биссектриса угла, виды углов, круг.  <b>Многоугольники</b>          -Треугольники. Высота, медиана, биссектриса. Равнобедренный треугольник, его свойства и признаки. Равносторонний треугольник. Прямоугольный, остроугольный, тупоугольный треугольники. Внешние углы треугольника. Неравенство треугольника.  <b>Окружность, круг</b>          -Окружность, круг. Их элементы и свойства.</p>
<p><b>Отношения</b></p>	<p><b>Равенство фигур</b>          -Свойства равных треугольников. Признаки равенства треугольников.  <b>Параллельность прямых</b>          -Признаки и свойства параллельных прямых. <i>Аксиома параллельности Евклида.</i>  <b>Перпендикулярные прямые</b>          -Прямой угол. Перпендикуляр к прямой. Наклонная, проекция. <i>Свойства и признаки перпендикулярности.</i></p>
<p><b>Измерения и вычисления</b></p>	<p><b>Величины</b>          -Понятие величины. Длина. Измерение длины. Единицы измерения длины. Величина угла. Градусная мера угла.  <b>Измерения и вычисления</b>          -Инструменты для измерений и построений; измерение и вычисление углов, длин (расстояний).  <b>Расстояния</b>          -Расстояние между точками. Расстояние от точки до прямой. <i>Расстояние между фигурами.</i>  <b>Геометрические построения</b>          -Геометрические построения для иллюстрации свойств геометрических фигур.          -Инструменты для построений: циркуль, линейка, угольник. Простейшие построения циркулем и линейкой: построение биссектрисы угла, перпендикуляра к прямой, угла, равного данному,          -Построение треугольников по трём сторонам, двум сторонам и углу между ними, стороне и двум прилежащим к ней углам.</p>

-Возникновение математики как науки, этапы её развития. Основные разделы математики. Выдающиеся математики и их вклад в развитие науки.

-Бесконечность множества простых чисел.

-Зарождение алгебры в недрах арифметики. Ал-Хорезми. Рождение буквенной символики. П. Ферма,

Р. Декарт.

-От земледелия к геометрии. Архимед, Платон, Аристотель. «Начала» Евклида. Н.И.Лобачевский. История пятого постулата.

-Астрономия и геометрия. Что и как узнали Анаксагор, Эратосфен и Аристарх о размерах Луны, Земли и Солнца. Расстояния от Земли до Луны и Солнца. Измерение расстояния от Земли до Марса.

## 8 класс

<p><b>Геометрические фигуры</b></p>	<p>Фигуры в геометрии и в окружающем мире          -Биссектриса угла и её свойства, многоугольники.          -Осевая симметрия геометрических фигур. Центральная симметрия геометрических фигур.          Многоугольники          -Многоугольник, его элементы и его свойства. Распознавание некоторых многоугольников. Выпуклые и невыпуклые многоугольники.          -Средняя линия треугольника.          -Четырёхугольники. Параллелограмм, ромб, прямоугольник, квадрат, трапеция, равнобедренная трапеция. Свойства и признаки параллелограмма, ромба, прямоугольника, квадрата.          Окружность, круг          -Центральные и вписанные углы. Касательная и секущая к окружности, их свойства. Вписанные и описанные окружности для треугольников, четырёхугольников.</p>
<p><b>Отношения</b></p>	<p>Параллельность прямых          -Признаки и свойства параллельных прямых. <b>Аксиома параллельности Евклида. Теорема Фалеса.</b>          Параллельность прямых - <b>Теорема Фалеса.</b>          Перпендикулярные прямые -Серединный перпендикуляр к отрезку.</p>

	<p>Подобие</p> <p>-Пропорциональные отрезки, подобие фигур. Подобные треугольники. Признаки подобия.</p> <p><b>Взаимное расположение</b> прямой и окружности.</p>
<b>Измерения и вычисления</b>	<p><b>Величины</b></p> <p>-Понятие о площади плоской фигуры и её свойствах. Измерение площадей. Единицы измерения площади.</p> <p><b>Измерения и вычисления</b></p> <p>-измерение и вычисление площадей. Тригонометрические функции острого угла в прямоугольном треугольнике Вычисление элементов треугольников с использованием тригонометрических соотношений. Формулы площади треугольника, параллелограмма и его частных видов. Сравнение и вычисление площадей. Теорема Пифагора.</p> <p><b>Геометрические построения</b></p> <p>-<i>Деление отрезка в данном отношении.</i></p>
<b>Геометрические преобразования</b>	<p><b>Преобразования</b></p> <p>-Понятие преобразования. Представление о метапредметном понятии «преобразование». <i>Подобие.</i></p> <p><b>Движения</b></p> <p>-Осевая и центральная симметрия.</p>
<b>История математики</b>	<p>-<i>Школа Пифагора -Ф. Виет.</i></p> <p>-<i>Пифагор и его школа. Фалес. Золотое сечение.</i></p> <p>-<i>Геометрия и искусство. Геометрические закономерности окружающего мира.</i></p>

## 9 класс

<b>Элементы теории множеств и математической логики</b>	<b>Высказывания</b>
	-Истинность и ложность высказывания. <i>Сложные и простые высказывания. Операции над высказываниями с использованием логических связок: и, или, не. Условные высказывания (импликация).</i>
<b>Геометрические фигуры</b>	<b>Многоугольники</b>
	<p>-Правильные многоугольники.</p> <p><b>Окружность, круг</b></p> <p>-Вписанные и описанные окружности для <i>правильных многоугольников.</i></p> <p><b>Геометрические фигуры в пространстве (объёмные тела)</b></p> <p>-<i>Многогранник и его элементы. Названия многогранников с разным положением и количеством граней. Первичные представления о пирамиде, параллелепипеде, призме, сфере, шаре, цилиндре, конусе, их элементах и простейших свойствах.</i></p>

<b>Отношения</b>	Взаимное расположение <i>двух окружностей</i> .
<b>Измерения и вычисления</b>	<p><b>Величины</b> -Представление об объёме и его свойствах. Измерение объёма. Единицы измерения объёмов.</p> <p><b>Измерения и вычисления</b> -<i>Тригонометрические функции тупого угла</i>. Вычисление элементов треугольников с использованием тригонометрических соотношений. Формулы площади треугольника, формулы длины окружности и площади круга. <i>Теорема синусов. Теорема косинусов.</i></p>
<b>Геометрические преобразования</b>	<p><b>Движения</b> -<i>Поворот и параллельный перенос. Комбинации движений на плоскости и их свойства.</i></p>
<b>Векторы и координаты на плоскости</b>	<p><b>Векторы</b> -Понятие вектора, действия над векторами, использование векторов в физике, <i>разложение вектора на составляющие, скалярное произведение.</i></p> <p><b>Координаты</b> -Основные понятия, <i>координаты вектора, расстояние между точками. Координаты середины отрезка. Уравнения фигур.</i> - <i>Применение векторов и координат для решения простейших геометрических задач.</i></p>
<b>История математики</b>	<p>- <i>Появление метода координат, позволяющего переводить геометрические объекты на язык алгебры.</i></p> <p>-<i>Построение правильных многоугольников. Трисекция угла. Квадратура круга. Удвоение куба. История числа <math>\pi</math>.</i></p> <p>-<i>Геометрия и искусство. Геометрические закономерности окружающего мира.</i></p>

### 2.2.2.12. Информатика

#### Информатика

При реализации программы учебного предмета «Информатика» у учащихся формируется информационная и алгоритмическая культура; умение формализации и структурирования информации, учащиеся овладевают способами представления данных в соответствии с поставленной задачей - таблицы, схемы, графики, диаграммы, с использованием соответствующих программных средств обработки данных; у учащихся формируется представление о компьютере как универсальном устройстве обработки информации; представление об основных изучаемых понятиях: информация, алгоритм, модель - и их свойствах; развивается алгоритмическое мышление, необходимое для профессиональной деятельности в современном обществе; формируются представления о том, как понятия и конструкции информатики применяются в реальном мире, о роли информационных технологий и роботизированных устройств в жизни людей, промышленности и научных исследованиях; вырабатываются навык и умение безопасного и целесообразного поведения при работе с компьютерными программами и в сети Интернет, умение соблюдать нормы информационной этики и права.

## Содержание учебного предмета

### 7 класс

#### Тема 1. Математические основы информатики (10 ч)

Информация и информационные процессы. Информация — одно из основных понятий современной науки. Информация и данные. Информационные процессы — процессы, связанные с хранением, преобразованием и передачей информации. Примеры информационных процессов в системах различной природы. Хранение информации. Носители информации (бумажные, магнитные, оптические, флэш-память). Характеристики современных носителей информации. Хранилища информации. Сетевое хранение информации. Передача информации. Источник, информационный канал, приёмник информации. Скорость передачи информации. Обработка информации. Обработка, связанная с получением новой информации. Обработка, связанная с изменением формы, но не изменяющая содержание информации. Поиск информации. Поиск информации в сети Интернет. Элементы комбинаторики. Расчет количества вариантов: формулы перемножения и сложения количества вариантов. Представление информации. Формы представления информации. Символ. Алфавит — конечное множество символов; мощность алфавита. Текст — конечная последовательность символов данного алфавита. Количество различных текстов данной длины в данном алфавите. Язык как способ представления информации. Разнообразие языков и алфавитов. Естественные и формальные языки. Кодирование символов одного алфавита с помощью кодовых слов в другом алфавите; кодовая таблица, декодирование. Двоичный алфавит. Двоичный код. Двоичные коды с фиксированной длиной кодового слова. Разрядность двоичного кода. Связь длины (разрядности) двоичного кода и количества кодовых комбинаций. Единицы измерения длины двоичных текстов: бит, байт, килобайт и т. д. Количество информации, содержащееся в сообщении.

#### Тема 2. Технологические основы информатики (7 часов)

Компьютер — универсальное устройство обработки данных. Архитектура компьютера: процессор, оперативная память, внешняя энергонезависимая память, устройства ввода вывода; их количественные характеристики. История и тенденции развития компьютеров, улучшение характеристик компьютеров. Компьютеры, встроенные в технические устройства и производственные комплексы. Суперкомпьютеры. Состав и функции программного обеспечения компьютера: системное программное обеспечение, прикладное программное обеспечение, системы программирования. Правовые нормы использования программного обеспечения. Файловая система. Долговременное хранение данных в компьютере. Файловая система. Принципы построения файловых систем. Каталог (директория). Основные операции при работе с файлами: создание, редактирование, копирование, перемещение, удаление. Типы файлов. Графический пользовательский интерфейс (рабочий стол, окна, диалоговые окна, меню). Оперирование компьютерными информационными объектами в наглядно-графической форме: создание, именование, сохранение, удаление объектов, организация их семейств. Архивирование и разархивирование. Файловый менеджер. Компьютерные вирусы и защита от них. Техника безопасности и правила работы на компьютере.

#### Тема 3. Использование программных систем и сервисов (16 часов)

Обработка текстовой информации. Текстовые документы и их структурные элементы (страница, абзац, строка, слово, символ). Текстовый процессор – инструмент создания, редактирования и форматирования текстов. Свойства страницы, абзаца, символа. Стилевое форматирование. Включение в текстовый документ списков, таблиц, и графических объектов. Включение в текстовый документ диаграмм, формул, нумерации страниц, колонтитулов, ссылок и др. История изменений. Проверка правописания, словари. Сохранение документа в различных текстовых форматах. Инструменты ввода текста с использованием сканера, программ распознавания, расшифровки устной речи. Компьютерный перевод. Компьютерное представление текстовой информации. Кодовые таблицы. Код ASCII. Кодировки кириллицы. Примеры кодирования букв национальных алфавитов. Представление о стандарте Unicode.

Обработка графической информации. Общее представление о цифровом представлении изображений. Кодирование цвета. Цветовые модели. Модель RGB. Глубина кодирования. Компьютерная графика (растровая, векторная). Форматы графических файлов. Оценка количественных параметров, связанных с представлением и хранением изображений. Знакомство с графическими редакторами. Операции редактирования графических объектов: изменение размера, сжатие изображения; обрезка, поворот, отражение, работа с областями (выделение, копирование, заливка цветом), коррекция цвета, яркости и

контрастности. Ввод изображений с использованием различных цифровых устройств (цифровых фотоаппаратов и микроскопов, видеокамер, сканеров и т. д.).

Мультимедиа. Понятие технологии мультимедиа и области её применения. Подготовка компьютерных презентаций. Дизайн презентации и макеты слайдов. Звук и видео как составляющие мультимедиа. Включение в презентацию аудиовизуальных объектов.

Резерв учебного времени — 2 часа.

## 8 класс

### Тема 1. Математические основы информатики (13 часов)

Системы счисления. Позиционные и непозиционные системы счисления. Примеры представления чисел в позиционных системах счисления. Основание системы счисления. Алфавит (множество цифр) системы счисления. Количество цифр, используемых в системе счисления с заданным основанием. Краткая и развернутая формы записи чисел в позиционных системах счисления. Двоичная система счисления. Запись целых чисел в пределах от 0 до 1024 в двоичной системе счисления. Перевод натуральных чисел из двоичной системы счисления в десятичную. Сравнение двоичных чисел. Двоичная арифметика. Элементы математической логики. Высказывания. Простые и сложные высказывания. Логические значения высказываний. Логические выражения. Логические операции: «и» (конъюнкция, логическое умножение), «или» (дизъюнкция, логическое сложение), «не» (логическое отрицание). Правила записи логических выражений. Приоритеты логических операций. Таблицы истинности. Построение таблиц истинности для логических выражений.

### Тема 2. Алгоритмы и программирование (21 час)

Исполнители и алгоритмы. Управление исполнителями. Исполнители. Состояния, возможные обстановки и система команд исполнителя; команды-приказы и команды-запросы; отказ исполнителя. Необходимость формального описания исполнителя. Ручное управление исполнителем. Алгоритм как план управления исполнителем (исполнителями). Свойства алгоритмов. Алгоритмический язык (язык программирования) — формальный язык для записи алгоритмов. Программа — запись алгоритма на конкретном алгоритмическом языке. Компьютер — автоматическое устройство, способное управлять по заранее составленной программе исполнителями, выполняющими команды. Программное управление исполнителем. Словесное описание алгоритмов. Описание алгоритма с помощью блок-схем. Отличие словесного описания алгоритма, от описания на формальном алгоритмическом языке.

Алгоритмические конструкции. Конструкция «следование». Линейный алгоритм. Конструкция «ветвление»: полная и неполная формы. Выполнение и невыполнение условия (истинность и ложность высказывания). Простые и составные условия. Запись составных условий. Конструкция «повторения»: циклы с заданным числом повторений, с условием выполнения. Управление. Сигнал. Обратная связь. Примеры: компьютер и управляемый им исполнитель (в том числе робот); компьютер, получающий сигналы от цифровых датчиков в ходе наблюдений и экспериментов, и управляющий реальными (в том числе движущимися) устройствами.

Язык программирования (Паскаль, школьный алгоритмический язык). Идентификаторы. Константы и переменные. Типы констант и переменных: целый, вещественный, символьный, строковый, логический. Основные правила языка программирования: структура программы; правила представления данных; правила записи основных операторов (ввод, вывод, присваивание, ветвление, цикл).

Разработка алгоритмов и программ на изучаемом языке программирования. Составление алгоритмов и программ по управлению исполнителями. Примеры задач обработки данных: нахождение минимального и максимального числа из двух, трех, четырех данных чисел; нахождение всех корней заданного квадратного уравнения. Приемы диалоговой отладки программ (выбор точки останова, пошаговое выполнение, просмотр значений величин, отладочный вывод).

Анализ алгоритмов. Определение возможных результатов работы алгоритма при данном множестве входных данных; определение возможных входных данных, приводящих к данному результату.

Резерв учебного времени — 1 час.

## 9 класс

### Тема 1. Математические основы информатики (8 часов)



Элементы теории множеств. Множество. Определение количества элементов во множествах, полученных из двух или трех базовых множеств с помощью операций объединения, пересечения и дополнения. Диаграммы Эйлера–Венна.

Моделирование как метод познания. Модели и моделирование. Этапы построения информационной модели. Оценка адекватности модели моделируемому объекту и целям моделирования. Классификация информационных моделей.

Графы. Граф. Вершина, ребро, путь. Ориентированные и неориентированные графы. Начальная вершина (источник) и конечная вершина (сток) в ориентированном графе. Длина (вес) ребра и пути. Понятие минимального пути. Матрица смежности графа (с длинами ребер). Дерево. Корень, лист, вершина. Поддерево. Высота дерева. Уровень вершины.

Математическое моделирование. Понятие математической модели. Задачи, решаемые с помощью математического (компьютерного) моделирования. Отличие математической модели от натурной модели и от словесного (литературного) описания объекта. Использование компьютеров при работе с математическими моделями. Компьютерные эксперименты. Примеры использования математических (компьютерных) моделей при решении научно-технических задач. Представление о цикле моделирования: построение математической модели, ее программная реализация, проверка на простых примерах (тестирование), проведение компьютерного эксперимента, анализ его результатов, уточнение модели.

## **Тема 2. Алгоритмы и программирование (8 часов)**

Разработка алгоритмов и программ на изучаемом языке программирования (одном из перечня: школьный алгоритмический язык, Паскаль, Python, Java, C, C#, C++). Табличный тип данных (массив). Примеры задач обработки данных: заполнение числового массива в соответствии с формулой или путем ввода чисел; нахождение суммы элементов данной конечной числовой последовательности или массива; нахождение минимального (максимального) элемента массива. Знакомство с алгоритмами решения этих задач. Реализации этих алгоритмов на изучаемом языке программирования из приведенного выше перечня. Конструирование алгоритмов: разбиение задачи на подзадачи, понятие вспомогательного алгоритма. Вызов вспомогательных алгоритмов. Составление алгоритмов и программ по управлению исполнителями Робот, Черепашка, Чертежник и др. Понятие об этапах разработки программ: составление требований к программе, выбор алгоритма и его реализация в виде программы на выбранном алгоритмическом языке, отладка программы с помощью выбранной системы программирования, тестирование.

Анализ алгоритмов. Определение возможных результатов работы алгоритма для исполнителей Робот, Черепашка, Чертежник при заданной исходной обстановке; выявление возможных входных данных, приводящих к данному результату.

## **Тема 3. Использование программных систем и сервисов (16 часов)**

Базы данных. Базы данных. Таблица как представление отношения. Поиск данных в готовой базе. Электронные (динамические) таблицы.

Электронные (динамические) таблицы. Формулы с использованием абсолютной, относительной и смешанной адресации; преобразование формул при копировании. Выделение диапазона таблицы и упорядочивание (сортировка) его элементов; построение графиков и диаграмм.

Компьютерные сети. Компьютерные сети. Интернет. Скорость передачи информации. Пропускная способность канала. Передача информации в современных системах связи. Адресация в сети Интернет. Доменная система имен.

Работа в информационном пространстве. Виды деятельности в сети Интернет. Интернет-сервисы: почтовая служба; справочные службы, поисковые службы, службы обновления программного обеспечения и др. Поиск информации в сети Интернет. Средства и методика поиска информации. Построение запросов; браузеры. Компьютерные энциклопедии и словари. Компьютерные карты и другие справочные системы. Рекомендации, повышающие безопасность работы в сети Интернет. Методы индивидуального и коллективного размещения новой информации в сети Интернет. Сайт. Взаимодействие на основе компьютерных сетей: электронная почта, чат, форум, телеконференция и др. Базовые представления о правовых и этических аспектах работы в сети Интернет. Личная информация, способы ее защиты.

Резерв учебного времени — 2 часа.

### **2.2.2.13. Физика**

Физическое образование в основной школе должно обеспечить формирование у обучающихся представлений о научной картине мира – важного ресурса научно-технического прогресса,

ознакомление обучающихся с физическими и астрономическими явлениями, основными принципами работы механизмов, высокотехнологичных устройств и приборов, развитие компетенций в решении инженерно-технических и научно-исследовательских задач.

Освоение учебного предмета «Физика» направлено на развитие у обучающихся представлений о строении, свойствах, законах существования и движения материи, на освоение обучающимися общих законов и закономерностей природных явлений, создание условий для формирования интеллектуальных, творческих, гражданских, коммуникационных, информационных компетенций. Обучающиеся овладеют научными методами решения различных теоретических и практических задач, умениями формулировать гипотезы, конструировать, проводить эксперименты, оценивать и анализировать полученные результаты, сопоставлять их с объективными реалиями жизни.

Учебный предмет «Физика» способствует формированию у обучающихся умений безопасно использовать лабораторное оборудование, проводить естественно-научные исследования и эксперименты, анализировать полученные результаты, представлять и научно аргументировать полученные выводы.

Изучение предмета «Физика» в части формирования у обучающихся научного мировоззрения, освоения общенаучных методов (наблюдение, измерение, эксперимент, моделирование), освоения практического применения научных знаний физики в жизни основано на межпредметных связях с предметами: «Математика», «Информатика», «Химия», «Биология», «География», «Экология», «Основы безопасности жизнедеятельности», «История», «Литература» и др.

### **Содержание тем учебного предмета «Физика».**

#### **7 класс.**

##### **I. Физика и физические методы изучения природы.**

Предмет и методы физики. Экспериментальный метод изучения природы. Измерение физических величин. Погрешность измерения. Обобщение результатов эксперимента. Наблюдение простейших явлений и процессов природы с помощью органов чувств (зрения, слуха, осязания). Использование простейших измерительных приборов. Схематическое изображение опытов. Методы получения знаний в физике. Физика и техника. Фронтальная лабораторная работа. Определение цены деления шкалы измерительного прибора.

##### **II. Первоначальные сведения о строении вещества.**

Гипотеза о дискретном строении вещества. Молекулы. Непрерывность и хаотичность движения частиц вещества. Диффузия. Броуновское движение. Модели газа, жидкости и твердого тела. Взаимодействие частиц вещества. Взаимное притяжение и отталкивание молекул. Три состояния вещества. Фронтальная лабораторная работа. Измерение размеров малых тел.

##### **III. Взаимодействие тел.**

Механическое движение. Равномерное и не равномерное движение. Скорость. Расчет пути и времени движения. Траектория. Прямолинейное движение. Взаимодействие тел. Инерция. Масса. Плотность. Измерение массы тела на весах. Расчет массы и объема по его плотности. Сила. Силы в природе: тяготения, тяжести, трения, упругости. Закон Гука. Вес тела. Связь между силой тяжести и массой тела. Динамометр. Сложение двух сил, направленных по одной прямой. Трение. Упругая деформация. Фронтальная лабораторная работа. 3. Измерение массы тела на рычажных весах. 4. Измерение объема твердого тела. 5. Определение плотности твердого вещества. 6. Динамометр. Градуирование пружины и измерение сил динамометром.

##### **IV. Давление твердых тел, жидкостей и газов.**

Давление. Опыт Торричелли. Барометр-анероид. Атмосферное давление на различных высотах. Закон Паскаля. Способы увеличения и уменьшения давления. Давление газа. Вес воздуха. Воздушная оболочка. Измерение атмосферного давления. Манометры. Поршневой жидкостный насос. Передача давления твердыми телами, жидкостями, газами. Действие жидкости и газа на погруженное в них тело. Расчет давления жидкости на дно и стенки сосуда. Сообщающие сосуды. Архимедова сила. Гидравлический пресс. Плавание тел. Плавание судов. Воздухоплавание. Фронтальная лабораторная работа. 7. Измерение выталкивающей силы, действующей на погруженное в жидкость тело.

##### **V. Работа и мощность. Энергия.**

Работа. Мощность. Энергия. Кинетическая энергия. Потенциальная энергия. Закон сохранения механической энергии. Простые механизмы. КПД механизмов. Рычаг. Равновесие сил на рычаге. Момент силы. Рычаги в технике, быту и природе. Применение закона равновесия рычага к блоку. Равенство работ при использовании простых механизмов. «Золотое правило» механики. Фронтальная лабораторная работа. 8. Выяснение условия равновесия рычага. 9. Определение КПД при подъеме тележки по наклонной плоскости.

**VI. Повторение. (6 ч.)****8 класс****I. Тепловые явления.**

Тепловые явления. Температура. Термометр. Тепловое равновесие. Связь температуры со скоростью хаотического движения частиц. Внутренняя энергия. Тепловое движение. Температура. Теплопередача. Необратимость процесса теплопередачи. Связь температуры вещества с хаотическим движением его частиц. Способы изменения внутренней энергии. Теплопроводность. Количество теплоты. Удельная теплоемкость. Конвекция. Излучение. Закон сохранения энергии в тепловых процессах.

**II. Изменение агрегатных состояний вещества.**

Агрегатные состояния. Плавление и кристаллизация. Удельная теплота плавления. График плавления и отвердевания. Преобразование энергии при изменениях агрегатного состояния вещества. Испарение и конденсация. Удельная теплота парообразования и конденсации. Работа пара и газа при расширении. Кипение жидкости. Влажность воздуха. Тепловые двигатели. Энергия топлива. Удельная теплота сгорания. Агрегатные состояния. Преобразование энергии в тепловых двигателях. КПД теплового двигателя. Фронтальная лабораторная работа. 1. Сравнение количеств теплоты при смешивании воды разной температуры. 2. Измерение удельной теплоемкости твердого тела.

**III. Электрические явления.**

Электризация тел. Электрический заряд. Взаимодействие зарядов. Два вида электрического заряда. Дискретность электрического заряда. Электрон. Закон сохранения электрического заряда. Электрическое поле. Электроскоп. Строение атомов. Объяснение электрических явлений. Проводники и непроводники электричества. Действие электрического поля на электрические заряды. Постоянный электрический ток. Источники электрического тока. Носители свободных электрических зарядов в металлах, жидкостях и газах. Электрическая цепь и ее составные части. Сила тока. Единицы силы тока. Амперметр. Измерение силы тока. Напряжение. Единицы напряжения. Вольтметр. Измерение напряжения. Зависимость силы тока от напряжения. Сопротивление. Единицы сопротивления. Закон Ома для участка электрической цепи. Расчет сопротивления проводников. Удельное сопротивление. Примеры на расчет сопротивления проводников, силы тока и напряжения. Реостаты. Последовательное и параллельное соединение проводников. Действия электрического тока. Закон Джоуля-Ленца. Работа электрического тока. Мощность электрического тока. Единицы работы электрического тока, применяемые на практике. Счетчик электрической энергии. Электронагревательные приборы. Расчет электроэнергии, потребляемой бытовыми приборами. Нагревание проводников электрическим током. Количество теплоты, выделяемое проводником с током. Лампа накаливания. Короткое замыкание. Предохранители. Фронтальная лабораторная работа. 3. Сборка электрической цепи и измерение силы тока в ее различных участках. 4. Измерение напряжения на различных участках электрической цепи. 5. Регулирование силы тока реостатом. 6. Измерение сопротивления проводника при помощи амперметра и вольтметра. 7. Измерение мощности и работы тока в электрической лампе.

**IV. Электромагнитные явления.**

Магнитное поле. Взаимодействие проводников с током. Взаимодействие магнитов. Действие магнитного поля на электрические заряды. Графическое изображение магнитного поля. Направление тока и направление его магнитного поля. Обнаружение магнитного поля по его действию на электрический ток. Правило левой руки. Электродвигатель. Фронтальная лабораторная работа. 8. Сборка электромагнита и испытание его действия. 9. Изучение электрического двигателя постоянного тока (на модели).

**V. Световые явления.**

Источники света. Прямолинейное распространение, отражение и преломление света. Луч. Закон отражения света. Плоское зеркало. Линза. Оптическая сила линзы. Изображение, даваемое линзой. Измерение фокусного расстояния собирающей линзы. Оптические приборы. Глаз и зрение. Очки. Фронтальная лабораторная работа. 10. Получение изображения при помощи линзы.

**VI. Повторение (5 ч)****9 класс.****I. МЕХАНИЧЕСКИЕ ЯВЛЕНИЯ****Законы взаимодействия и движения тел**

Материальная точка. Система отсчета. Перемещение. Скорость прямолинейного равномерного движения. Прямолинейное равноускоренное движение: мгновенная скорость, ускорение, перемещение. Графики зависимости кинематических величин от времени при равномерном и равноускоренном движении. Относительность механического движения. Геоцентрическая и гелиоцентрическая системы мира. Инерциальная система отсчета. Первый, второй и третий законы Ньютона. Свободное падение. Невесомость. Закон всемирного тяготения. Искусственные спутники Земли. Импульс. Закон сохранения импульса. Реактивное движение. Лабораторные работы Лабораторная работа №1 «Исследование равноускоренного движения без начальной скорости» Лабораторная работа №2 «Измерение ускорения свободного падения»

### **Механические колебания и волны. Звук**

Колебательное движение. Колебания груза на пружине. Свободные колебания. Колебательная система. Маятник. Амплитуда, период, частота колебаний. Гармонические колебания. Превращение энергии при колебательном движении. Затухающие колебания. Вынужденные колебания. Резонанс. Распространение колебаний в упругих средах. Поперечные и продольные волны. Длина волны. Связь длины волны со скоростью ее распространения и периодом (частотой). Звуковые волны. Скорость звука. Высота, тембр и громкость звука. Эхо. Звуковой резонанс. Интерференция звука. Лабораторные работы Лабораторная работа №3 «Исследование зависимости периода и частоты свободных колебаний маятника от длины его нити»

## **II. ЭЛЕКТРОМАГНИТНЫЕ ЯВЛЕНИЯ**

### **Электромагнитное поле**

Однородное и неоднородное магнитное поле. Направление тока и направление линий его магнитного поля. Правило буравчика. Обнаружение магнитного поля. Правило левой руки. Индукция магнитного поля. Магнитный поток. Опыты Фарадея. Электромагнитная индукция. Направление индукционного тока. Правило Ленца. Явление самоиндукции. Переменный ток. Генератор переменного тока. Преобразования энергии в электрогенераторах. Трансформатор. Передача электрической энергии на расстояние. Электромагнитное поле. Электромагнитные волны. Скорость распространения электромагнитных волн. Влияние электромагнитных излучений на живые организмы. Колебательный контур. Получение электромагнитных колебаний. Принципы радиосвязи и телевидения. Интерференция света. Электромагнитная природа света. Преломление света. Показатель преломления. Дисперсия света. Цвета тел. Спектрограф и спектроскоп. Типы оптических спектров. Спектральный анализ. Поглощение и испускание света атомами. Происхождение линейчатых спектров. Лабораторные работы Лабораторная работа №4 «Изучение явления электромагнитной индукции» Лабораторная работа №5 «Наблюдение сплошного и линейчатых спектров испускания»

## **III. КВАНТОВЫЕ ЯВЛЕНИЯ**

### **Строение атома и атомного ядра**

Радиоактивность как свидетельство сложного строения атомов. Альфа-, бета- и гамма-излучения. Опыты Резерфорда. Ядерная модель атома. Радиоактивные превращения атомных ядер. Сохранение зарядового и массового чисел при ядерных реакциях. Методы наблюдения и регистрации частиц в ядерной физике. Протонно-нейтронная модель ядра. Физический смысл зарядового и массового чисел. Изотопы. Правило смещения для альфа- и бета-распада. Энергия связи частиц в ядре. Деление ядер урана. Цепная реакция. Ядерная энергетика. Экологические проблемы работы атомных электростанций. Период полураспада. Закон радиоактивного распада. Влияние радиоактивных излучений на живые организмы. Термоядерная реакция. Лабораторные работы Лабораторная работа №6 «Измерение естественного радиационного фона дозиметром» Лабораторная работа №7 «Изучение деления ядра атома урана по фотографии треков» Лабораторная работа №8 «Оценка периода полураспада находящихся в воздухе продуктов распада газа радона» Лабораторная работа №9 «Изучение треков заряженных частиц по готовым фотографиям»

## **IV. ЭЛЕМЕНТЫ АСТРОНОМИИ**

### **Строение и эволюция Вселенной**

Состав, строение и происхождение Солнечной системы. Планеты и малые тела Солнечной системы. Строение, излучение и эволюция Солнца и звезд. Строение и эволюция Вселенной.

### **2.2.2.14. Биология**

Биологическое образование в основной школе должно обеспечить формирование биологической и экологической грамотности, расширение представлений об уникальных особенностях живой природы, ее многообразии и эволюции, человеку как биосоциальном существе, развитие компетенций в решении практических задач, связанных с живой природой.

Освоение учебного предмета «Биология» направлено на развитие у обучающихся ценностного отношения к объектам живой природы, создание условий для формирования интеллектуальных, гражданских, коммуникационных, информационных компетенций. Обучающиеся овладеют научными методами решения различных теоретических и практических задач, умениями формулировать гипотезы, конструировать, проводить эксперименты, оценивать и анализировать полученные результаты, сопоставлять их с объективными реалиями жизни.

Учебный предмет «Биология» способствует формированию у обучающихся умения безопасно использовать лабораторное оборудование, проводить исследования, анализировать полученные результаты, представлять и научно аргументировать полученные выводы.

Изучение предмета «Биология» в части формирования у обучающихся научного мировоззрения, освоения общенаучных методов (наблюдение, измерение, эксперимент, моделирование), освоения практического применения научных знаний основано на межпредметных связях с предметами: «Физика», «Химия», «География», «Математика», «Экология», «Основы безопасности жизнедеятельности», «История», «Русский язык», «Литература» и др.

## СОДЕРЖАНИЕ УЧЕБНОГО КУРСА

### **Живые организмы**

#### **Биология – наука о живых организмах**

Биология как наука. Методы изучения живых организмов. Роль биологии в познании окружающего мира и практической деятельности людей. Соблюдение правил поведения в окружающей среде. Бережное отношение к природе. Охрана биологических объектов. Правила работы в кабинете биологии, с биологическими приборами и инструментами.

Свойства живых организмов (структурированность, целостность, обмен веществ, движение, размножение, развитие, раздражимость, приспособленность, наследственность и изменчивость) их проявление у растений, животных, грибов и бактерий.

#### **Клеточное строение организмов**

Клетка – основа строения и жизнедеятельности организмов. История изучения клетки. Методы изучения клетки. Строение и жизнедеятельность клетки. Бактериальная клетка. Животная клетка. Растительная клетка. Грибная клетка. Ткани организмов.

#### **Многообразие организмов**

Клеточные и неклеточные формы жизни. Организм. Классификация организмов. Принципы классификации. Одноклеточные и многоклеточные организмы. Основные царства живой природы.

#### **Среды жизни**

Среда обитания. Факторы среды обитания. Места обитания. Приспособления организмов к жизни в наземно-воздушной среде. Приспособления организмов к жизни в водной среде. Приспособления организмов к жизни в почвенной среде. Приспособления организмов к жизни в организменной среде. Растительный и животный мир родного края.

#### **Царство Растения ( 5-6 кл.)**

Многообразие и значение растений в природе и жизни человека. Общее знакомство с цветковыми растениями. Растительные ткани и органы растений. Вегетативные и генеративные органы. Жизненные формы растений. Растение – целостный организм (биосистема). Условия обитания растений. Среды обитания растений. Сезонные явления в жизни растений.

#### **Органы цветкового растения**

Семя. Строение семени. Корень. Зоны корня. Виды корней. Корневые системы. Значение корня. Видоизменения корней. Побег. Генеративные и вегетативные побеги. Строение побега. Разнообразие и значение побегов. Видоизмененные побеги. Почка. Вегетативные и генеративные почки. Строение листа. Листорасположение. Жилкование листа. Стебель. Строение и значение стебля. Строение и значение цветка. Соцветия. Опыление. Виды опыления. Строение и значение плода. Многообразие плодов. Распространение плодов.

#### **Микроскопическое строение растений**

Разнообразие растительных клеток. Ткани растений. Микроскопическое строение корня. Корневой волосок. Микроскопическое строение стебля. Микроскопическое строение листа.

#### **Жизнедеятельность цветковых растений**

Процессы жизнедеятельности растений. Обмен веществ и превращение энергии: почвенное питание и воздушное питание (фотосинтез), дыхание, удаление конечных продуктов обмена веществ. Транспорт веществ. Движения. Рост, развитие и размножение растений. Половое размножение растений.

Оплодотворение у цветковых растений. Вегетативное размножение растений. Приемы выращивания и размножения растений и ухода за ними. Космическая роль зеленых растений.

### **Многообразие растений**

Классификация растений. Водоросли – низшие растения. Многообразие водорослей. Высшие споровые растения (мхи, папоротники, хвощи, плауны), отличительные особенности и многообразие. Отдел Голосеменные, отличительные особенности и многообразие. Отдел Покрытосеменные (Цветковые), отличительные особенности. Классы Однодольные и Двудольные. Многообразие цветковых растений. Меры профилактики заболеваний, вызываемых растениями.

### **Царство Бактерии**

Бактерии, их строение и жизнедеятельность. Роль бактерий в природе, жизни человека. Меры профилактики заболеваний, вызываемых бактериями. Значение работ Р. Коха и Л. Пастера.

### **Царство Грибы**

Отличительные особенности грибов. Многообразие грибов. Роль грибов в природе, жизни человека. Грибы-паразиты. Съедобные и ядовитые грибы. Первая помощь при отравлении грибами. Меры профилактики заболеваний, вызываемых грибами. Лишайники, их роль в природе и жизни человека.

### **Царство Животные ( 7 кл.)**

Общее знакомство с животными. Животные ткани, органы и системы органов животных. Организм животного как биосистема. Многообразие и классификация животных. Среды обитания животных. Сезонные явления в жизни животных. Поведение животных (раздражимость, рефлексы и инстинкты). Разнообразие отношений животных в природе. Значение животных в природе и жизни человека.

### **Одноклеточные животные, или Простейшие**

Общая характеристика простейших. Происхождение простейших. Значение простейших в природе и жизни человека. Пути заражения человека и животных паразитическими простейшими. Меры профилактики заболеваний, вызываемых одноклеточными животными.

### **Тип Кишечнополостные**

Многоклеточные животные. Общая характеристика типа Кишечнополостные. Регенерация. Происхождение кишечнополостных. Значение кишечнополостных в природе и жизни человека.

### **Типы червей**

Тип Плоские черви, общая характеристика. Тип Круглые черви, общая характеристика. Тип Кольчатые черви, общая характеристика. Паразитические плоские и круглые черви. Пути заражения человека и животных паразитическими червями. Меры профилактики заражения. Значение дождевых червей в почвообразовании. Происхождение червей.

### **Тип Моллюски**

Общая характеристика типа Моллюски. Многообразие моллюсков. Происхождение моллюсков и их значение в природе и жизни человека.

### **Тип Членистоногие**

Общая характеристика типа Членистоногие. Среды жизни. Происхождение членистоногих. Охрана членистоногих.

Класс Ракообразные. Особенности строения и жизнедеятельности ракообразных, их значение в природе и жизни человека.

Класс Паукообразные. Особенности строения и жизнедеятельности паукообразных, их значение в природе и жизни человека. Клещи – переносчики возбудителей заболеваний животных и человека. Меры профилактики.

Класс Насекомые. Особенности строения и жизнедеятельности насекомых. Поведение насекомых, инстинкты. Значение насекомых в природе и сельскохозяйственной деятельности человека. Насекомые – вредители. Меры по сокращению численности насекомых-вредителей. Насекомые, снижающие численность вредителей растений. Насекомые – переносчики возбудителей и паразиты человека и домашних животных. Одомашненные насекомые: медоносная пчела и тутовый шелкопряд.

### **Тип Хордовые**

Общая характеристика типа Хордовых. Подтип Бесчерепные. Ланцетник. Подтип Черепные, или Позвоночные. Общая характеристика надкласса Рыбы. Места обитания и внешнее строение рыб. Особенности внутреннего строения и процессов жизнедеятельности у рыб в связи с водным образом жизни. Размножение и развитие и миграция рыб в природе. Основные систематические группы рыб. Значение рыб в природе и жизни человека. Рыбоводство и охрана рыбных запасов.

Класс Земноводные. Общая характеристика класса Земноводные. Места обитания и распространение земноводных. Особенности внешнего строения в связи с образом жизни. Внутреннее строение земноводных. Размножение и развитие земноводных. Происхождение земноводных. Многообразие современных земноводных и их охрана. Значение земноводных в природе и жизни человека.

Класс Пресмыкающиеся. Общая характеристика класса Пресмыкающиеся. Места обитания, особенности внешнего и внутреннего строения пресмыкающихся. Размножение пресмыкающихся. Происхождение и многообразие древних пресмыкающихся. Значение пресмыкающихся в природе и жизни человека.

Класс Птицы. Общая характеристика класса Птицы. Места обитания и особенности внешнего строения птиц. Особенности внутреннего строения и жизнедеятельности птиц. Размножение и развитие птиц. Сезонные явления в жизни птиц. Экологические группы птиц. Происхождение птиц. Значение птиц в природе и жизни человека. Охрана птиц. Птицеводство. Домашние птицы, приемы выращивания и ухода за птицами.

Класс Млекопитающие. Общая характеристика класса Млекопитающие. Среды жизни млекопитающих. Особенности внешнего строения, скелета и мускулатуры млекопитающих. Органы полости тела. Нервная система и поведение млекопитающих, рассудочное поведение. Размножение и развитие млекопитающих. Происхождение млекопитающих. Многообразие млекопитающих. Млекопитающие – переносчики возбудителей опасных заболеваний. Меры борьбы с грызунами. Меры предосторожности и первая помощь при укусах животных. Экологические группы млекопитающих. Сезонные явления в жизни млекопитающих. Происхождение и значение млекопитающих. Охрана млекопитающих. Важнейшие породы домашних млекопитающих. Приемы выращивания и ухода за домашними млекопитающими. Многообразие птиц и млекопитающих родного края.

## **Человек и его здоровье ( 8 кл.)**

### **Введение в науки о человеке**

Значение знаний об особенностях строения и жизнедеятельности организма человека для самопознания и сохранения здоровья. Комплекс наук, изучающих организм человека. Научные методы изучения человеческого организма (наблюдение, измерение, эксперимент). Место человека в системе животного мира. Сходства и отличия человека и животных. Особенности человека как социального существа. Происхождение современного человека. Расы.

### **Общие свойства организма человека**

Клетка – основа строения, жизнедеятельности и развития организмов. Строение, химический состав, жизненные свойства клетки. Ткани, органы и системы органов организма человека, их строение и функции. Организм человека как биосистема. Внутренняя среда организма (кровь, лимфа, тканевая жидкость).

### **Нейрогуморальная регуляция функций организма**

Регуляция функций организма, способы регуляции. Механизмы регуляции функций.

Нервная система: центральная и периферическая, соматическая и вегетативная. Нейроны, нервы, нервные узлы. Рефлекторный принцип работы нервной системы. Рефлекторная дуга. Спинной мозг. Головной мозг. Большие полушария головного мозга. Особенности развития головного мозга человека и его функциональная асимметрия. Нарушения деятельности нервной системы и их предупреждение.

Железы и их классификация. Эндокринная система. Гормоны, их роль в регуляции физиологических функций организма. Железы внутренней секреции: гипофиз, эпифиз, щитовидная железа, надпочечники. Железы смешанной секреции: поджелудочная и половые железы. Регуляция функций эндокринных желез.

### **Опора и движение**

Опорно-двигательная система: строение, функции. Кость: химический состав, строение, рост. Соединение костей. Скелет человека. Особенности скелета человека, связанные с прямохождением и трудовой деятельностью. Влияние факторов окружающей среды и образа жизни на развитие скелета. Мышцы и их функции. Значение физических упражнений для правильного формирования скелета и мышц. Гиподинамия. Профилактика травматизма. Первая помощь при травмах опорно-двигательного аппарата.

### **Кровь и кровообращение**

Функции крови или лимфы. Поддержание постоянства внутренней среды. Гомеостаз. Состав крови. Форменные элементы крови: эритроциты, лейкоциты, тромбоциты. Группы крови. Резус-фактор. Переливание крови. Свертывание крови. Иммуитет. Факторы, влияющие на иммуитет. Значение работ Л. Пастера и И.И. Мечникова в области иммуитета. Роль прививок в борьбе с инфекционными заболеваниями. Кровеносная и лимфатическая системы: строение, функции. Строение сосудов. Движение крови по сосудам. Строение и работа сердца. Сердечный цикл. Пульс. Давление крови. Движение лимфы по сосудам. Гигиена сердечно-сосудистой системы. Профилактика сердечно-сосудистых заболеваний. Виды кровотечений, приемы оказания первой помощи при кровотечениях.

### **Дыхание**

Дыхательная система: строение и функции. Этапы дыхания. Легочные объемы. Газообмен в легких и тканях. Регуляция дыхания. Гигиена дыхания. Вред табакокурения. Предупреждение распространения инфекционных заболеваний и соблюдение мер профилактики для защиты собственного организма. Первая помощь при остановке дыхания, спасении утопающего, отравлении угарным газом.

### **Пищеварение**

Питание. Пищеварение. Пищеварительная система: строение и функции. Ферменты, роль ферментов в пищеварении. Обработка пищи в ротовой полости. Зубы и уход за ними. Слюна и слюнные железы. Глотание. Пищеварение в желудке. Желудочный сок. Appetit. Пищеварение в тонком кишечнике. Роль печени и поджелудочной железы в пищеварении. Всасывание питательных веществ. Особенности пищеварения в толстом кишечнике. Вклад Павлова И. П. в изучение пищеварения. Гигиена питания, предотвращение желудочно-кишечных заболеваний.

### **Обмен веществ и энергии**

Обмен веществ и превращение энергии. Две стороны обмена веществ и энергии. Обмен органических и неорганических веществ. Витамины. Проявление гиповитаминозов и авитаминозов, и меры их предупреждения. Энергетический обмен и питание. Пищевые рационы. Нормы питания. Регуляция обмена веществ.

Поддержание температуры тела. Терморегуляция при разных условиях среды. Покровы тела. Уход за кожей, волосами, ногтями. Роль кожи в процессах терморегуляции. Приемы оказания первой помощи при травмах, ожогах, обморожениях и их профилактика.

### **Выделение**

Мочевыделительная система: строение и функции. Процесс образования и выделения мочи, его регуляция. Заболевания органов мочевыделительной системы и меры их предупреждения.

### **Размножение и развитие**

Половая система: строение и функции. Оплодотворение и внутриутробное развитие. Роды. Рост и развитие ребенка. Половое созревание. Наследование признаков у человека. Наследственные болезни, их причины и предупреждение. Роль генетических знаний в планировании семьи. Забота о репродуктивном здоровье. Инфекции, передающиеся половым путем и их профилактика. ВИЧ, профилактика СПИДа.

### **Сенсорные системы (анализаторы)**

Органы чувств и их значение в жизни человека. Сенсорные системы, их строение и функции. Глаз и зрение. Оптическая система глаза. Сетчатка. Зрительные рецепторы: палочки и колбочки. Нарушения зрения и их предупреждение. Ухо и слух. Строение и функции органа слуха. Гигиена слуха. Органы равновесия, мышечного чувства, осязания, обоняния и вкуса. Взаимодействие сенсорных систем. Влияние экологических факторов на органы чувств.

### **Высшая нервная деятельность**

Высшая нервная деятельность человека, работы И. М. Сеченова, И. П. Павлова, А. А. Ухтомского и П. К. Анохина. Безусловные и условные рефлексы, их значение. Познавательная деятельность мозга. Эмоции, память, мышление, речь. Сон и бодрствование. Значение сна. Предупреждение нарушений сна. Особенности психики человека: осмысленность восприятия, словесно-логическое мышление, способность к накоплению и передаче из поколения в поколение информации. Индивидуальные особенности личности: способности, темперамент, характер, одаренность. Психология и поведение человека. Цели и мотивы деятельности. Значение интеллектуальных, творческих и эстетических потребностей. Роль обучения и воспитания в развитии психики и поведения человека.

### **Здоровье человека и его охрана**

Здоровье человека. Соблюдение санитарно-гигиенических норм и правил здорового образа жизни. Укрепление здоровья: аутотренинг, закаливание, двигательная активность, сбалансированное питание. Влияние физических упражнений на органы и системы органов. Защитно-приспособительные реакции организма. Факторы, нарушающие здоровье (гиподинамия, курение, употребление алкоголя, несбалансированное питание, стресс). Культура отношения к собственному здоровью и здоровью окружающих.

Человек и окружающая среда. Значение окружающей среды как источника веществ и энергии. Социальная и природная среда, адаптации к ним. Краткая характеристика основных форм труда. Рациональная организация труда и отдыха. Соблюдение правил поведения в окружающей среде, в опасных и чрезвычайных ситуациях, как основа безопасности собственной жизни. Зависимость здоровья человека от состояния окружающей среды.

### **Общие биологические закономерности ( 9 кл.)**

#### **Биология как наука**



Научные методы изучения, применяемые в <sup>241</sup>биологии: наблюдение, описание, эксперимент. Гипотеза, модель, теория, их значение и использование в повседневной жизни. Биологические науки. Роль биологии в формировании естественно-научной картины мира. Основные признаки живого. Уровни организации живой природы. Живые природные объекты как система. Классификация живых природных объектов.

### **Клетка**

Клеточная теория. Клеточное строение организмов как доказательство их родства, единства живой природы. Строение клетки: клеточная оболочка, плазматическая мембрана, цитоплазма, ядро, органоиды. Многообразие клеток. Обмен веществ и превращение энергии в клетке. Хромосомы и гены. Нарушения в строении и функционировании клеток – одна из причин заболевания организма. Деление клетки – основа размножения, роста и развития организмов.

### **Организм**

Клеточные и неклеточные формы жизни. Вирусы. Одноклеточные и многоклеточные организмы. Особенности химического состава организмов: неорганические и органические вещества, их роль в организме. Обмен веществ и превращения энергии – признак живых организмов. Питание, дыхание, транспорт веществ, удаление продуктов обмена, координация и регуляция функций, движение и опора у растений и животных. Рост и развитие организмов. Размножение. Бесполое и половое размножение. Половые клетки. Оплодотворение. Наследственность и изменчивость – свойства организмов. Наследственная и ненаследственная изменчивость. Приспособленность организмов к условиям среды.

### **Вид**

Вид, признаки вида. Вид как основная систематическая категория живого. Популяция как форма существования вида в природе. Популяция как единица эволюции. Ч. Дарвин – основоположник учения об эволюции. Основные движущие силы эволюции в природе. Результаты эволюции: многообразие видов, приспособленность организмов к среде обитания. Усложнение растений и животных в процессе эволюции. Происхождение основных систематических групп растений и животных. Применение знаний о наследственности, изменчивости и искусственном отборе при выведении новых пород животных, сортов растений и штаммов микроорганизмов.

### **Экосистемы**

Экология, экологические факторы, их влияние на организмы. Экосистемная организация живой природы. Экосистема, ее основные компоненты. Структура экосистемы. Пищевые связи в экосистеме. Взаимодействие популяций разных видов в экосистеме. Естественная экосистема (биогеоценоз). Агроэкосистема (агроценоз) как искусственное сообщество организмов. Круговорот веществ и поток энергии в биогеоценозах. Биосфера – глобальная экосистема. В. И. Вернадский – основоположник учения о биосфере. Структура биосферы. Распространение и роль живого вещества в биосфере. Ноосфера. Краткая история эволюции биосферы. Значение охраны биосферы для сохранения жизни на Земле. Биологическое разнообразие как основа устойчивости биосферы. Современные экологические проблемы, их влияние на собственную жизнь и жизнь окружающих людей. Последствия деятельности человека в экосистемах. Влияние собственных поступков на живые организмы и экосистемы.

### **Примерный список лабораторных и практических работ по разделу «Живые организмы»:**

1. Изучение устройства увеличительных приборов и правил работы с ними;
2. Приготовление микропрепарата кожицы чешуи лука (мякоти плода томата);
3. Изучение органов цветкового растения;
4. Изучение строения позвоночного животного;
5. Выявление передвижения воды и минеральных веществ в растении;
6. Изучение строения семян однодольных и двудольных растений;
7. Изучение строения водорослей;
8. Изучение внешнего строения мхов (на местных видах);
9. Изучение внешнего строения папоротника (хвоща);
10. Изучение внешнего строения хвои, шишек и семян голосеменных растений;
11. Изучение внешнего строения покрытосеменных растений;
12. Определение признаков класса в строении растений;
13. Определение до рода или вида нескольких травянистых растений одного-двух семейств;
14. Изучение строения плесневых грибов;
15. Вегетативное размножение комнатных растений;
16. Изучение строения и передвижения одноклеточных животных;
17. Изучение внешнего строения дождевого червя, наблюдение за его передвижением и реакциями на раздражения;

18. Изучени естроения раковин моллюсков;
19. Изучение внешнего строения насекомого;
20. Изучение типов развития насекомых;
21. Изучение внешнего строения и передвижения рыб;
22. Изучение внешнего строения и перьевого покрова птиц;
23. Изучение внешнего строения, скелета и зубной системы млекопитающих.

**Примерный список экскурсий по разделу «Живые организмы»:**

1. Многообразие животных;
2. Осенние (зимние, весенние) явления в жизни растений и животных;
3. Разнообразие и роль членистоногих в природе родного края;
4. Разнообразие птиц и млекопитающих местности проживания (экскурсия в природу, зоопарк или музей).

**Примерный список лабораторных и практических работ по разделу «Человек и его здоровье»:**

1. Выявление особенностей строения клеток разных тканей;
2. Изучение строения головного мозга;
3. Выявление особенностей строения позвонков;
4. Выявление нарушения осанки и наличия плоскостопия;
5. Сравнение микроскопического строения крови человека и лягушки;
6. Подсчет пульса в разных условиях. Измерение артериального давления;
7. Измерение жизненной емкости легких. Дыхательные движения.
8. Изучение строения и работы органа зрения.

**Примерный список лабораторных и практических работ по разделу «Общебиологические закономерности»:**

1. Изучение клеток и тканей растений и животных на готовых микропрепаратах;
2. Выявление изменчивости организмов;
3. Выявление приспособлений у организмов к среде обитания (на конкретных примерах).

**Примерный список экскурсий по разделу «Общебиологические закономерности»:**

1. Изучение и описание экосистемы своей местности.
2. Многообразие живых организмов (на примере парка или природного участка).
3. Естественный отбор - движущая сила эволюции.

### 2.2.2.15. Химия

В системе естественнонаучного образования химия как учебный предмет занимает важное место в познании законов природы, формировании научной картины мира, создании основы химических знаний, необходимых для повседневной жизни, навыков здорового и безопасного для человека и окружающей его среды образа жизни, а также в воспитании экологической культуры.

Успешность изучения химии связана с овладением химическим языком, соблюдением правил безопасной работы при выполнении химического эксперимента, осознанием многочисленных связей химии с другими предметами школьного курса.

Программа включает в себя основы неорганической и органической химии. Главной идеей программы является создание базового комплекса опорных знаний по химии, выраженных в форме, соответствующей возрасту обучающихся.

В содержании данного курса представлены основополагающие химические теоретические знания, включающие изучение состава и строения веществ, зависимости их свойств от строения, прогнозирование свойств веществ, исследование закономерностей химических превращений и путей управления ими в целях получения веществ и материалов.

Теоретическую основу изучения неорганической химии составляет атомно-молекулярное учение, Периодический закон Д.И. Менделеева с краткими сведениями о строении атома, видах химической связи, закономерностях протекания химических реакций.

В изучении курса значительная роль отводится химическому эксперименту: проведению практических и лабораторных работ, описанию результатов ученического эксперимента, соблюдению норм и правил безопасной работы в химической лаборатории.

Реализация данной программы в процессе обучения позволит обучающимся усвоить ключевые химические компетенции и понять роль и значение химии среди других наук о природе.

Изучение предмета «Химия» в части формирования у обучающихся научного мировоззрения, освоения общенаучных методов (наблюдение, измерение, эксперимент, моделирование), освоения практического применения научных знаний основано на межпредметных связях с предметами: «Биология», «География», «История», «Литература», «Математика», «Основы безопасности жизнедеятельности», «Русский язык», «Физика», «Экология».

### **Содержание учебного курса**

#### **Первоначальные химические понятия**

Предмет химии. Тела и вещества. Основные методы познания: наблюдение, измерение, эксперимент. Физические и химические явления. Чистые вещества и смеси. Способы разделения смесей. Атом. Молекула. Химический элемент. Знаки химических элементов. Простые и сложные вещества. Валентность. Закон постоянства состава вещества. Химические формулы. Индексы. Относительная атомная и молекулярная массы. Массовая доля химического элемента в соединении. Закон сохранения массы веществ. Химические уравнения. Коэффициенты. Условия и признаки протекания химических реакций. Моль – единица количества вещества. Молярная масса.

#### **Кислород. Водород**

Кислород – химический элемент и простое вещество. Озон. Состав воздуха. Физические и химические свойства кислорода. Получение и применение кислорода. Тепловой эффект химических реакций. Понятие об экзо- и эндотермических реакциях. Водород – химический элемент и простое вещество. Физические и химические свойства водорода. Получение водорода в лаборатории. Получение водорода в промышленности. Применение водорода. Закон Авогадро. Молярный объем газов. Качественные реакции на газообразные вещества (кислород, водород). Объемные отношения газов при химических реакциях.

#### **Вода. Растворы**

Вода в природе. Круговорот воды в природе. Физические и химические свойства воды. Растворы. Растворимость веществ в воде. Концентрация растворов. Массовая доля растворенного вещества в растворе.

#### **Основные классы неорганических соединений**

Оксиды. Классификация. Номенклатура. Физические свойства оксидов. Химические свойства оксидов. Получение и применение оксидов. Основания. Классификация. Номенклатура. Физические свойства оснований. Получение оснований. Химические свойства оснований. Реакция нейтрализации. Кислоты. Классификация. Номенклатура. Физические свойства кислот. Получение и применение кислот. Химические свойства кислот. Индикаторы. Изменение окраски индикаторов в различных средах. Соли. Классификация. Номенклатура. Физические свойства солей. Получение и применение солей. Химические свойства солей. Генетическая связь между классами неорганических соединений. Проблема безопасного использования веществ и химических реакций в повседневной жизни. Токсичные, горючие и взрывоопасные вещества. Бытовая химическая грамотность.

#### **Строение атома. Периодический закон и периодическая система химических элементов Д.И. Менделеева**

Строение атома: ядро, энергетический уровень. Состав ядра атома: протоны, нейтроны. Изотопы. Периодический закон Д.И. Менделеева. Периодическая система химических элементов Д.И. Менделеева. Физический смысл атомного (порядкового) номера химического элемента, номера группы и периода периодической системы. Строение энергетических уровней атомов первых 20 химических элементов периодической системы Д.И. Менделеева. Закономерности изменения свойств атомов химических элементов и их соединений на основе положения в периодической системе Д.И. Менделеева и строения атома. Значение Периодического закона Д.И. Менделеева.

#### **Строение веществ. Химическая связь**

Электроотрицательность атомов химических элементов. Ковалентная химическая связь: неполярная и полярная. Понятие о водородной связи и ее влиянии на физические свойства веществ на примере воды. Ионная связь. Металлическая связь. Типы кристаллических решеток (атомная, молекулярная, ионная, металлическая). Зависимость физических свойств веществ от типа кристаллической решетки.

#### **Химические реакции**

Понятие о скорости химической реакции. Факторы, влияющие на скорость химической реакции. Понятие о катализаторе. Классификация химических реакций по различным признакам: числу и составу исходных и полученных веществ; изменению степеней окисления атомов химических элементов; поглощению или выделению энергии. Электролитическая диссоциация. Электролиты и неэлектролиты. Ионы. Катионы и анионы. Реакции ионного обмена. Условия протекания реакций ионного обмена.

Электролитическая диссоциация кислот, щелочей и солей. Степень окисления. Определение степени окисления атомов химических элементов в соединениях. Окислитель. Восстановитель. Сущность окислительно-восстановительных реакций.

#### **Неметаллы IV – VII групп и их соединения**

Положение неметаллов в периодической системе химических элементов Д.И. Менделеева. Общие свойства неметаллов. Галогены: физические и химические свойства. Соединения галогенов: хлороводород, хлороводородная кислота и ее соли. Сера: физические и химические свойства. Соединения серы: сероводород, сульфиды, оксиды серы. Серная, сернистая и сероводородная кислоты и их соли. Азот: физические и химические свойства. Аммиак. Соли аммония. Оксиды азота. Азотная кислота и ее соли. Фосфор: физические и химические свойства. Соединения фосфора: оксид фосфора (V), ортофосфорная кислота и ее соли. Углерод: физические и химические свойства. Аллотропия углерода: алмаз, графит, карбин, фуллерены. Соединения углерода: оксиды углерода (II) и (IV), угольная кислота и ее соли. Кремний и его соединения.

#### **Металлы и их соединения**

Положение металлов в периодической системе химических элементов Д.И. Менделеева. Металлы в природе и общие способы их получения. Общие физические свойства металлов. Общие химические свойства металлов: реакции с неметаллами, кислотами, солями. Электрохимический ряд напряжений металлов. Щелочные металлы и их соединения. Щелочноземельные металлы и их соединения. Алюминий. Амфотерность оксида и гидроксида алюминия. Железо. Соединения железа и их свойства: оксиды, гидроксиды и соли железа (II и III).

#### **Первоначальные сведения об органических веществах**

Первоначальные сведения о строении органических веществ. Углеводороды: метан, этан, этилен. Источники углеводородов: природный газ, нефть, уголь. Кислородсодержащие соединения: спирты (метанол, этанол, глицерин), карбоновые кислоты (уксусная кислота, аминокислота, стеариновая и олеиновая кислоты). Биологически важные вещества: жиры, глюкоза, белки. Химическое загрязнение окружающей среды и его последствия.

#### **Типы расчетных задач:**

1. Вычисление массовой доли химического элемента по формуле соединения.
2. Установление простейшей формулы вещества по массовым долям химических элементов.
3. Вычисления по химическим уравнениям количества, объема, массы вещества по количеству, объему, массе реагентов или продуктов реакции.
3. Расчет массовой доли растворенного вещества в растворе.

#### **Примерные темы практических работ:**

1. Лабораторное оборудование и приемы обращения с ним. Правила безопасной работы в химической лаборатории.
2. Очистка загрязненной поваренной соли.
3. Признаки протекания химических реакций.
4. Получение кислорода и изучение его свойств.
5. Получение водорода и изучение его свойств.
6. Приготовление растворов с определенной массовой долей растворенного вещества.
7. Решение экспериментальных задач по теме «Основные классы неорганических соединений».
8. Реакции ионного обмена.
9. Качественные реакции на ионы в растворе.
10. Получение аммиака и изучение его свойств.
11. Получение углекислого газа и изучение его свойств.
12. Решение экспериментальных задач по теме «Неметаллы IV – VII групп и их соединений».
13. Решение экспериментальных задач по теме «Металлы и их соединения».

#### **2.2.2.16. Изобразительное искусство**

Программа учебного предмета «Изобразительное искусство» ориентирована на развитие компетенций в области освоения культурного наследия, умения ориентироваться в различных сферах мировой художественной культуры, на формирование у обучающихся целостных представлений об исторических традициях и ценностях русской художественной культуры.

В программе предусмотрена практическая художественно-творческая деятельность, аналитическое восприятие произведений искусства. Программа включает в себя основы разных видов визуально-

пространственных искусств – живописи, графики, скульптуры, дизайна, архитектуры, народного и декоративно-прикладного искусства, театра, фото- и киноискусства.

Отличительной особенностью программы является новый взгляд на предмет «Изобразительное искусство», суть которого заключается в том, что искусство в нем рассматривается как особая духовная сфера, концентрирующая в себе колоссальный эстетический, художественный и нравственный мировой опыт. Как целостность, состоящая из народного искусства и профессионально-художественного, проявляющихся и живущих по своим законам и находящихся в постоянном взаимодействии.

В программу включены следующие основные виды художественно-творческой деятельности:

- ценностно-ориентационная и коммуникативная деятельность;
- изобразительная деятельность (основы художественного изображения);
- декоративно-прикладная деятельность (основы народного и декоративно-прикладного искусства);
- художественно-конструкторская деятельность (элементы дизайна и архитектуры);
- художественно-творческая деятельность на основе синтеза искусств.

Связующим звеном предмета «Изобразительного искусства» с другими предметами является художественный образ, созданный средствами разных видов искусства и создаваемый обучающимися в различных видах художественной деятельности.

Изучение предмета «Изобразительное искусство» построено на освоении общенаучных методов (наблюдение, измерение, моделирование), освоении практического применения знаний и основано на межпредметных связях с предметами: «История России», «Обществознание», «География», «Математика», «Технология».

Связующим звеном предмета «Изобразительного искусства» с другими предметами является художественный образ, созданный средствами разных видов искусства и создаваемый обучающимися в различных видах художественной деятельности.

Изучение предмета «Изобразительное искусство» построено на освоении общенаучных методов (наблюдение, измерение, эксперимент, моделирование), освоении практического применения знаний и основано на межпредметных связях с предметами: «История России», «Обществознание», «География», «Математика», «Технология».

### Содержание учебного предмета «Изобразительное искусство» 5 класс

**Древние образы в народном искусстве** . Традиционные образы народного прикладного искусства как выражение мифопоэтических представлений человека о мире, как память народа. **Декор русской избы** . Единство конструкции и декора в традиционном русском жилище. Отражение картины мира в трехчастной структуре и образном строе избы (небо, земля, подземно-водный мир). Орнамент как основа декоративного украшения. **Внутренний мир русской избы**. Устройство внутреннего пространства крестьянского дома, его символика . Жизненно важные центры в крестьянском доме: печное пространство, красный угол, круг предметов быта, труда и включение их в пространство дома. Единство пользы и красоты. **Конструкция, декор предметов народного быта и труда. Самостоятельная работа. Украшение предметов быта**. Русские прялки, деревянная фигурная посуда, предметы труда — область конструктивной фантазии, умелого владения материалом. Органическое единство пользы и красоты, конструкции и декора. **Образы и мотивы в орнаментах русской народной вышивки**. Крестьянская вышивка — хранительница древнейших образов и мотивов, их устойчивости и вариативности. Условность языка орнамента, его символическое значение. **Русский народный праздничный костюм. Творческая работа. Народная праздничная одежда**. Народный праздничный костюм — целостный художественный образ. Разнообразие форм и украшений народного праздничного костюма в различных республиках и регионах России. Форма и декор женских головных уборов. Выражение идеи целостности мира, нерасторжимой связи земного и небесного в образном строе народной праздничной одежды. **Народные праздничные обряды**.

II четверть. **Связь времен в народном искусстве** .

**Древние образы в современных народных игрушках** . Живучесть древних образов (коня, птицы, бабы) в современных народных игрушках, их сказочный реализм. Особенности пластической формы глиняных игрушек, принадлежащих различным художественным промыслам. Единство формы и декора в игрушке. Цветовой строй и основные элементы росписи филимоновской, дымковской, каргопольской и других

местных форм игрушек. **Искусство Гжели. Истоки и современное развитие промысла. Творческая работа. Роспись посуды.** История развития промысла, его слияние с художественной промышленностью. Разнообразие и скульптурность посудных форм, единство формы и декора. Особенности гжельской росписи: сочетание синего и белого, игра тонов, тоновые контрасты, виртуозный круговой мазок с растяжением, дополненный изящной линией. **Искусство Городца. Истоки и современное развитие промысла . Творческая работа. Роспись разделочных досок .**История развития городецкой росписи. Подробное рассмотрение произведений городецкого промысла. Единство формы предмета и его декора. Птица и конь — главные герои городецкой росписи. Розаны и купавки — основные элементы декоративной композиции. Композиция орнаментальной и сюжетной росписи; изящество изображения, отточенность линейного рисунка. Основные приемы городецкой росписи. **Искусство Жостова. Истоки и современное развитие промысла .** Из истории промысла. Разнообразие форм подносов и вариантов построения цветочных композиций. Жостовская роспись — свободная кистевая живописная импровизация. Создание в живописи эффекта освещенности, объемности букета цветов. Основные приемы жостовского письма, формирующие букет: замалевок, тенежка, прокладка, бликовка, чертежка, привязка. **Роль народных художественных промыслов в современной жизни.** Преимущество в народных промыслах. Использование традиционных приемов народных промыслов в современном искусстве. Отличие художественного промысла от ремесла.

III четверть. **Декор – человек, общество, время .**

**Зачем людям украшения .** Социальная роль декоративно-прикладного искусства в жизни разных времен и народов. Все предметы декоративного искусства несут на себе печать определенных человеческих отношений. Украсить — значит наполнить вещь общественно значимым смыслом, определить роль ее хозяина. Эта роль сказывается на всем образном строе вещи. **Декор и положение человека в обществе .** Украшение как показатель социального статуса человека. Символика изображения и цвета в украшениях Древнего Египта, их связь с мировоззрением египтян. Орнаментальные мотивы египтян. Различение национальных особенностей русского орнамента и орнамента Египта. **Одежда говорит о человеке . Самостоятельная работа. Костюм эпохи Древней Греции . Самостоятельная работа. Греческая керамика . Творческая работа. «Бал в интерьере дворца»** Одежда как знак положения человека в обществе. Отличие декоративно-прикладного искусства Западной Европы (эпоха барокко) от древнеегипетского, древнекитайского своими формами, орнаментикой, цветовой гаммой, суть декора - выявить социальный статус людей. **О чем рассказывают гербы и эмблемы. Творческая работа. «Герб моей семьи» .Самостоятельная работа. Эмблемы для школьных кабинетов .** Значение герба. Части классического герба. **Роль декоративного искусства в жизни человека и общества** Декоративно-прикладное искусство в повседневной жизни человека.

IV четверть. **Декоративное искусство в современном мире .**

**Современное выставочное искусство.** Многообразие материалов и техник современного ДПИ. Роль взаимосвязи материала, формы и содержания при создании произведения ДПИ. Изменение соотношения пользы и красоты. Виды ДПИ. **Ты сам – мастер декоративно-прикладного искусства.** Выразительное использование материала. Условность, обобщенность образа. Технология работы с выбранным материалом (плетение, коллаж, керамический рельеф, папье-маше, расписные доски и т. д.). **Создание декоративной работы в материале. Творческая работа. Коллективное панно.Творческая работа. Кукла-берегиня. Изготовление куклы-берегини. Творческая работа. Декоративная ваза. Украшение декоративной вазы.** Выразительное использование материала. Условность, обобщенность образа. **Древние образы в современном декоративном искусстве.** Итоговая выставка творческих работ. Обобщение знаний по теме «Древние образы в народном искусстве, современное повседневное и выставочное искусство».

## I четверть. Виды изобразительного искусства и основы образного мышления

**Изобразительное искусство в семье пластических искусств.** Беседа об искусстве и его видах. Пластические или пространственные виды искусства и их деление на три группы: изобразительные, конструктивные и декоративные. Общие основы и разное назначение в жизни людей. Виды изобразительного искусства: живопись, графика, скульптура. Художественные материалы и их выразительность в изобразительном искусстве. **Рисунок — основа изобразительного творчества.** Рисунок — основа мастерства художника. Творческие задачи рисунка. Виды рисунка. Подготовительный рисунок как этап в работе над произведением любого вида пластических искусств. Зарисовка. набросок с натуры. Учебный рисунок. Рисунок как самостоятельное графическое произведение. Графические материалы и их выразительные возможности. **Линия и ее выразительные возможности .**

Выразительные свойства линии, виды и характер линии. Условность и образность линейного изображения. Ритм линий, ритмическая организация листа. Роль ритма в создании образа. Линейные графические рисунки известных художников. **Пятно как средство выражения. Композиция как ритм пятен. Самостоятельная работа.** Пятно в изобразительном искусстве. Роль пятна в изображении и его выразительные возможности.

Понятие силуэта. Тон и тональные отношения: темное — светлое. Тональная шкала. Композиция листа. Ритм пятен. Доминирующее пятно. Линия и пятно. **Цвет. Основы цветоведения. Творческая работа. Основные и составные цвета.** Дополнительные цвета. Цветовой круг. Теплые и холодные цвета. Цветовой контраст. Насыщенность цвета и его светлота. Изучение свойства цвета. **Цвет в произведениях живописи.** Понятия «локальный цвет», «тон», «колорит», «гармония цвета». Цветовые отношения. Живое смешение красок. Взаимодействие цветовых пятен и цветовая композиция. Фактура в живописи. Выразительность мазка. Выражение в живописи эмоциональных состояний: радость, грусть, нежность и т. д. **Объемные изображения в скульптуре . Основы языка изображения.** Выразительные возможности объемного изображения. Связь объема с окружающим пространством и освещением. Художественные материалы в скульптуре: глина, камень, металл, дерево и др.— и их выразительные свойства.

II четверть. **Мир наших вещей. Натюрморт.**

**Реальность и фантазия в творчестве художника.** Беседа. Во все времена человек создавал изображения окружающего его мира. Изображение как познание окружающего мира и отношение к нему человека. Условность и правдоподобие в изобразительном искусстве. Реальность и фантазия в творческой деятельности художника. Выражение авторского отношения к изображаемому. Выразительные средства и правила изображения в изобразительном искусстве. **Изображение предметного мира — натюрморт. Самостоятельная работа. Натюрморт.** Многообразие форм изображения мира вещей в истории искусства. О чем рассказывают изображения вещей. Появление жанра натюрморта. Натюрморт в истории искусства. Натюрморт в живописи, графике, скульптуре. Плоскостное изображение и его место в истории искусства. Повествовательные, рассказывающие свойства плоских рисунков. Знаковость и декоративность плоского изображения в древности и в XX веке. **Понятие формы. Многообразие форм окружающего мира.** Многообразие форм в мире. Понятие формы. Линейные, плоскостные и объемные формы. Плоские геометрические тела, которые можно увидеть в основе всего многообразия форм. Формы простые и сложные. Конструкция сложной формы. Правила изображения и средства выразительности. Выразительность формы. **Изображение объема на плоскости и линейная перспектива.**

Плоскость и объем. Изображение как окно в мир. Когда и почему возникли задачи объемного изображения? Перспектива как способ изображения на плоскости предметов в пространстве. Правила объемного изображения геометрических тел. Понятие ракурса. **Освещение. Свет и тень.** Освещение как средство выявления объема предмета. Источник освещения. Понятия «свет», «блик», «полутень», «собственная тень», «рефлекс», «падающая тень». Богатство выразительных возможностей освещения в графике и живописи. Свет как средство организации композиции в картине. **Натюрморт в графике. Творческая работа. Графическое изображение натюрмортов.** Композиция и образный строй в натюрморте: ритм пятен, пропорций, движение и покой, случайность и порядок. Натюрморт как выражение художником своих переживаний и представлений об окружающем его мире. Материалы и инструменты

художника и выразительность художественных техник. Гравюра и ее виды. Выразительные возможности гравюры. Печатная форма (матрица) и оттиски. **Цвет в натюрморте. Выразительные возможности натюрморта.** Цвет в живописи и богатство его выразительных возможностей. Собственный цвет предмета (локальный) и цвет в живописи (обусловленный). Цветовая организация натюрморта — ритм цветовых пятен. Разные видение и понимание цветового состояния изображаемого мира в истории искусства. Выражение цветом в натюрморте настроений и переживаний художника.

III четверть. **Вглядываясь в человека. Портрет.**

**Образ человека — главная тема искусства.** Беседа. Изображение человека в искусстве разных эпох. История возникновения портрета. Портрет как образ определенного реального человека. Портрет в искусстве Древнего Рима, эпохи Возрождения и в искусстве Нового времени. Парадный портрет и лирический портрет. Проблема сходства в портрете. Выражение в портретном изображении характера человека, его внутреннего мира. Портрет в живописи, графике, скульптуре. Великие художники-портретисты. **Конструкция головы человека и ее пропорции.** Закономерности в конструкции головы человека. Большая цельная форма головы и ее части. Пропорции лица человека. Средняя линия и симметрия лица. Величина и форма глаз, носа, расположение и форма рта. Подвижные части лица, мимика. **Изображение головы человека в пространстве. Творческая работа.** Повороты и ракурсы головы. Соотношение лицевой и черепной частей головы, соотношение головы и шеи. Большая форма и детализация. Шаровидность глаз и призматическая форма носа. Зависимость мягких подвижных тканей лица от конструкции костных форм. Закономерности конструкции и бесконечность индивидуальных особенностей и физиономических типов. **Графический портретный рисунок и выразительность образа человека.** Образ человека в графическом портрете. Рисунок головы человека в истории изобразительного искусства. Индивидуальные особенности, характер, настроение человека в графическом портрете. Выразительные средства и возможности графического изображения. Расположение на листе. Линия и пятно. Выразительность графического материала. **Портрет в скульптуре.** Человек — основной предмет изображения в скульптуре. Скульптурный портрет в истории искусства. Выразительные возможности скульптуры. Материал скульптуры. Характер человека и образ эпохи в скульптурном портрете. **Сатирические образы человека.** Правда жизни и язык искусства. Художественное преувеличение. Отбор деталей и обострение образа. Сатирические образы в искусстве. Карикатура. Дружеский шарж. **Образные возможности освещения в портрете.** Изменение образа человека при различном освещении. Постоянство формы и изменение ее восприятия. Свет, направленный сбоку, снизу, рассеянный свет, изображение против света, контрастность освещения. **Портрет в живописи. Творческая работа.** Роль и место живописного портрета в истории искусства. Обобщенный образ человека в живописи Возрождения, в XVII—XIX веках, в XX веке. Композиция в парадном и лирическом портрете. Роль рук в раскрытии образа портретируемого. **Роль цвета в портрете.** Цветовое решение образа в портрете. Цвет и тон. Цвет и освещение. Цвет как выражение настроения и характера героя портрета. Цвет и живописная фактура. **Великие портретисты.** Выражение творческой индивидуальности художника в созданных им портретных образах. Личность художника и его эпоха. Личность героя портрета и творческая интерпретация ее художником. Индивидуальность образного языка в произведениях великих художников.

IV четверть. **Человек и пространство в изобразительном искусстве.**

**Жанры в изобразительном искусстве.** Беседа. Предмет изображения и картина мира в изобразительном искусстве. Изменения видения мира в разные эпохи. Жанры в изобразительном искусстве. Портрет. Натюрморт. Пейзаж. Тематическая картина: бытовой и исторический жанры. **Изображение пространства.** Беседа о видах перспективы в изобразительном искусстве. Вид перспективы как средство выражения, вызванное определенными задачами. Отсутствие изображения пространства в искусстве Древнего Египта, связь персонажей общим действием и сюжетом. Движение фигур в пространстве, ракурс в искусстве Древней Греции и отсутствие изображения глубины. Пространство иконы и его смысл. Потребность в изображении глубины пространства и открытие правил линейной перспективы в искусстве Возрождения. Понятие точки зрения. Перспектива как изобразительная грамота. Нарушение правил перспективы в искусстве XX века и его образный смысл. **Правила линейной и воздушной перспективы. Самостоятельная работа.** Перспектива — учение о способах передачи глубины пространства. Плоскость



картины. Точка зрения. Горизонт и его высота. Уменьшение удаленных предметов — перспективные сокращения. Точка схода. Правила воздушной перспективы, планы воздушной перспективы и изменения контрастности. **Пейзаж — большой мир. Организация изображаемого пространства.** Пейзаж как самостоятельный жанр в искусстве. Превращение пустоты в пространство. Древний китайский пейзаж. Эпический и романтический пейзаж Европы. Огромный и легендарный мир в пейзаже. Его удаленность от зрителя. Организация перспективного пространства в картине. Роль выбора формата. Высота горизонта в картине и его образный смысл. **Пейзаж-настроение. Природа и художник.** Пейзаж-настроение как отклик на переживания художника. Многообразие форм и красок окружающего мира. Изменчивость состояний природы в течение суток. Освещение в природе. Красота разных состояний в природе: утро, вечер, сумрак, туман, полдень. Роль колорита в пейзаже-настроении. **Городской пейзаж. Самостоятельная работа.** Разные образы города в истории искусства и в российском искусстве XX века. Работа над графической композицией «Городской пейзаж». Желательны предварительные наброски с натуры. Возможен вариант коллективной работы путем создания аппликации из отдельных изображений. **Выразительные возможности изобразительного искусства. Язык и смысл.** Беседа. Обобщение материала учебного года. Значение изобразительного искусства в жизни людей. Виды изобразительного искусства. Средства выразительности, основы образно-выразительного языка и произведение как целостность. Конструктивная основа произведения изобразительного искусства. **Резервный урок. Выставка работ.** Уровни понимания произведения искусства. Понимание искусства — труд души. Эпоха, направление в искусстве и творческая индивидуальность художника.

## Содержание учебного предмета «Изобразительное искусство» 7 класс

### I четверть. **Изображение фигуры человека и образ человека.**

**Изображение фигуры человека в истории искусств.** Образ человека стоит в центре искусства. Представление о красоте человека в истории искусства: в древних культурах Египта, Ассирии, Индии, Древней Греции, эпохи Возрождения. **Пропорции и строение фигуры человека. Самостоятельная работа.** Конструкция фигуры человека и основные пропорции. Пропорции, постоянные для фигуры человека, и их индивидуальная изменчивость. **Красота фигуры человека в движении.** Проявление внутреннего мира человека в его внешнем облике. Соединение двух путей поиска красоты человека: первый - понимание красоты человека в античном искусстве; второй — духовная красота в искусстве Средних веков, Византийском искусстве, русской иконописи и готическом искусстве Европы. **Лепка фигуры человека.** Изображение фигуры человека в истории скульптуры. Пластика и выразительность фигуры человека. Скульптурное изображение человека в искусстве Древнего Египта, в античном искусстве, в скульптуре Средневековья. **Великие скульпторы.** Великое искусство скульпторов. Скульптура Эпохи Возрождения: работы Донателло, Микеланджело. Новые представления о выразительности скульптурного изображения человека в искусстве конца XIX- XX начала века. **Изображение фигуры человека с использованием таблицы. Самостоятельная работа.** Набросок как вид рисунка, особенности и виды набросков. Главное и второстепенное в изображении. **Набросок фигуры человека с натуры.** Набросок как вид рисунка, особенности и виды набросков. Главное и второстепенное в изображении. Деталь, выразительность детали. Образная выразительность фигуры; форма и складки одежды на фигуре человека. **Человек и его профессия.** Знать о выразительном значении размера произведения. Изображение человека, занятого профессией (делом). **Понимание красоты человека в европейском и русском стиле.** Русское изобразительное искусство. Зарубежное изобразительное искусство.

### II четверть. **Поэзия повседневности .**

**Поэзия повседневной жизни в искусстве разных народов.** Картина мира и представления о ценностях жизни в изображении повседневности у разных народов. Изображение труда и повседневных занятий человека в искусстве древних восточных цивилизаций и античности. Бытовые темы и их поэтическое воплощение в изобразительном искусстве Китая и Японии, Индии, в восточной миниатюре. **Тематическая картина. Бытовой и исторический жанры.** Понятие «жанр» в системе жанров изобразительного искусства. Жанры живописи, графике, скульптуре. Подвижность границ между жанрами. Бытовой,

исторический, мифологический жанры и тематическое богатство внутри их. **Сюжет и содержание в картине.** Понятие сюжета, темы и содержания в произведениях изобразительного искусства. Разница между сюжетом и содержанием. Различные уровни понимания произведения. Разное содержание в картинах с похожим сюжетом. **Жизнь каждого дня – большая тема в искусстве.** Произведения искусства на темы будней и их значение в понимании человеком своего бытия. Поэтическое восприятие жизни. Выражение ценностей картины мира в произведениях бытового жанра. **Возникновение и развитие бытового жанра в русском стиле.** Возникновение и развитие бытового жанра в русском стиле. Интерес к человеку, к окружающим людям – необходимое качество деятельности художника. **Жизнь в моем городе в прошлых веках.** Бытовые сюжеты на темы жизни в прошлом. Интерес к истории и укладу жизни своего народа. Образ прошлого, созданный художниками, и его значение в представлении народа о самом себе. **Праздник и карнавал в изобразительном искусстве.** Сюжеты праздника в изобразительном искусстве. Праздник как яркое проявление народного духа, национального характера. Праздник – это игра, танцы, песни, неожиданные ситуации, карнавал, маскарад, т.е. превращение обычного в необычное.

### III четверть. Великие темы жизни

**Исторические темы и мифологические темы в искусстве разных эпох.** Живопись монументальная и станковая. Монументальные росписи – фрески. Фрески в эпоху Возрождения. Мозаика. Исторический и мифологический жанры в искусстве XVII века. **Тематическая картина в русском искусстве.** Значение изобразительной станковой картины в русском искусстве. Большая тематическая картина и ее особая роль в искусстве Росси. Картина – философское размышление. **Сложный мир исторической картины.** Понимание роли живописной картины как события общественной жизни. Отношение к прошлому как понимание современности. Правда жизни и правда искусства. **Процесс работы над тематической картиной.** Понятие темы, сюжета и содержания. Этапы создания картины: эскизы – поиски композиции; рисунки, зарисовки и этюды – сбор натурального материала; подготовительный рисунок и процесс живописного исполнения произведения. **Великие темы жизни в творчестве русских художников.** Большая тематическая картина и ее особая роль в искусстве Росси. Картина – философское размышление. **Сказочно-былинный жанр.** Сказочно-былинный жанр в живописи на примере творчества В. Васнецова и И. Билибина. **Библейские темы в изобразительном искусстве.** Особый язык изображения в христианском искусстве Средних веков. Особенности византийских мозаик. Древнерусская иконопись и ее особое значение. Великие русские иконописцы А. Рублев, Ф. Грек, Дионисий. Библейские темы в живописи Западной Европы и русском искусстве. **Художественные музеи моего города (края) .** Музеи мира: Третьяковская галерея в Москве, Эрмитаж и Русский музей в Санкт-Петербурге, Музей изобразительных искусств имени А. С. Пушкина в Москве, Лувр в Париже, Картинная галерея старых мастеров в Дрездене, Прадо в Мадриде, Метрополитен в Нью-Йорке. **Монументальная скульптура и образ истории народа.** Роль монументальных памятников в формировании исторической памяти народа и в народном самосознании. Героические образы в скульптуре. Памятники великим деятелям культуры. Мемориалы. **Место и роль картины в искусстве XX века.** Множественность направлений и языков изображения в искусстве XX века. Искусство светлой мечты и печали (М. Шагал, П. Пикассо). Искусство протеста и борьбы. Драматизм изобразительного искусства. Активность воздействия на зрителя, несозерцательность, метафоризм (П.Пикассо.Герника; работы К.Кольвиц, Р. Гуттузо; Ири и ТосикоМару к и. Серия панно «Хиросима»). Монументальная живопись Мексики. Сюрреализм Сальватора Дали. **Знакомые картины и художники.** Множественность направлений и языков изображения в искусстве XX века. Искусство светлой мечты и печали (М. Шагал, П. Пикассо). Искусство протеста и борьбы. Драматизм изобразительного искусства. Активность воздействия на зрителя, несозерцательность, метафоризм. Искусство плаката и плакатность в изобразительном искусстве.

### IV четверть. Реальность жизни и художественный образ

**Художественно-творческие проекты. Искусство иллюстрации.** Слово и изображение. Искусства временные и пространственные. Видимая сторона реальности, зримый художественный образ. Иллюстрация как форма взаимосвязи слова с изображением. Самостоятельность иллюстрации. Наглядность литературных событий и способность иллюстрации выражать глубинные смыслы литературного произведения, стиль автора, настроение и атмосферу произведения, а также своеобразие

понимания его личностью художника, его отношение к предмету рассказа. Известные иллюстраторы книги. **Слово и изображение.** Слово и изображение. Искусства временные и пространственные. Видимая сторона реальности, зримый художественный образ. Иллюстрация как форма взаимосвязи слова с изображением. Известные иллюстраторы книги. **Конструктивное и декоративное начало в изобразительном искусстве.** Конструктивное начало – организующее начало в изобразительном произведении. Композиция как конструирование реальности в пространстве картины. Построение произведения как целого. Зрительная и смысловая организация пространства картины. **Зрительские умения и их значение для современного человека.** Язык искусства и средства выразительности. Понятие «художественный образ». Разные уровни понимания произведения изобразительного искусства: предметный уровень и уровень сюжета; уровень эмоциональной оценки, сопереживания; уровень ценностных представлений художника о мире в целом, о связи явлений, о том, что прекрасно и что безобразно. **История искусства и история человечества.** Историко-художественный процесс в искусстве. Стилль как художественное выражение восприятия мира, свойственное людям данной культурной эпохи; строй искусства определенной эпохи, страны. Меняющиеся образы различных эпох и изменчивость языка искусства. Примеры различных больших стилей: готический стиль средневековой Европы, стиль мусульманского Востока, эпоха Возрождения, русский стиль XVII века, барокко и классицизм, модерн. **Стилль и направление в изобразительном искусстве.** Историко-художественный процесс в искусстве. Стилль как художественное выражение восприятия мира, свойственное людям данной культурной эпохи; строй искусства определенной эпохи, страны. Меняющиеся образы различных эпох и изменчивость языка искусства. **Личность художника и мир его времени в произведениях искусства.** Соотношение всеобщего и личного в искусстве. Стилль автора и возрастание творческой свободы и оригинальной инициативы художника. Направление в искусстве и творческая индивидуальность художника. Великие художники в истории искусства и их произведения. **Крупнейшие музеи изобразительного искусства и их роль в культуре.** Музеи мира: Третьяковская галерея в Москве, Эрмитаж и Русский музей в Санкт-Петербурге, Музей изобразительных искусств имени А.С. Пушкина в Москве, Лувр в Париже, Картинная галерея старых мастеров в Дрездене, Прадо в Мадриде, Метрополитен в Нью-Йорке.

### 2.2.2.17. Музыка

Овладение основами музыкальных знаний в основной школе должно обеспечить формирование основ музыкальной культуры и грамотности как части общей и духовной культуры школьников, развитие музыкальных способностей обучающихся, а также способности к сопереживанию произведениям искусства через различные виды музыкальной деятельности, овладение практическими умениями и навыками в различных видах музыкально-творческой деятельности.

Освоение предмета «Музыка» направлено на:

- приобщение школьников к музыке как эмоциональному, нравственно-эстетическому феномену, осознание через музыку жизненных явлений, раскрывающих духовный опыт поколений;
- расширение музыкального и общего культурного кругозора школьников; воспитание их музыкального вкуса, устойчивого интереса к музыке своего народа и других народов мира, классическому и современному музыкальному наследию;
- развитие творческого потенциала, ассоциативности мышления, воображения, позволяющих проявить творческую индивидуальность в различных видах музыкальной деятельности;
- развитие способности к эстетическому освоению мира, способности оценивать произведения искусства по законам гармонии и красоты;
- овладение основами музыкальной грамотности в опоре на способность эмоционального восприятия музыки как живого образного искусства во взаимосвязи с жизнью, на специальную терминологию и ключевые понятия музыкального искусства, элементарную нотную грамоту.

В рамках продуктивной музыкально-творческой деятельности учебный предмет «Музыка» способствует формированию обучающихся потребности в общении с музыкой в ходе дальнейшего духовно-нравственного развития, социализации, самообразования, организации содержательного культурного досуга на основе осознания роли музыки в жизни отдельного человека и общества, в развитии мировой культуры.

Изучение предмета «Музыка» в части формирования у обучающихся научного мировоззрения, освоения общенаучных методов (наблюдение, измерение, эксперимент, моделирование), освоения

практического применения научных знаний основано на межпредметных связях с предметами: «Литература», «Русский язык», «Изобразительное искусство», «История», «География», «Математика» и др.

Программа содержит перечень музыкальных произведений, используемых для обеспечения достижения образовательных результатов, по выбору образовательной организации. По усмотрению учителя музыкальный и теоретический материал разделов, связанных с народным музыкальным творчеством, может быть дополнен регионально-национальным компонентом.

#### СОДЕРЖАНИЕ КУРСА ДЛЯ 5 КЛАССА

Интонация как носитель образного смысла. Многообразие интонационно-образных построений. Средство музыкальной выразительности в создании музыкального образа и характер музыки. Разнообразие вокальной, инструментальной, вокально-инструментальной, симфонической и театральной музыки. Различные формы построения музыки (двухчастная и трехчастная, вариации, рондо, *сонатно-симфонический цикл, сюита*), их возможности в воплощении и развитии музыкальных образов. Многообразие связей музыки с литературой. Взаимодействие музыки и литературы в музыкальном театре. Программная музыка. Многообразие связей музыки с изобразительным искусством. Портрет в музыке и изобразительном искусстве. Картины природы в музыке и в изобразительном искусстве. Символика скульптуры, архитектуры, музыки.

Основные жанры русской народной вокальной музыки. *Различные исполнительские типы художественного общения (хоровое, соревновательное, сказительное)*. Музыкальный фольклор народов России. Знакомство с музыкальной культурой, народным творчеством своего региона. Истоки и интонационное своеобразие, музыкального фольклора разных стран.

Средства музыкальной выразительности в создании музыкального образа и характера музыки. Круг музыкальных образов (лирические, драматические, героические, романтические, эпические и др.), их взаимосвязь и развитие.

#### СОДЕРЖАНИЕ КУРСА ДЛЯ 6 КЛАССА

Устное народное музыкальное творчество в развитии общей культуры народа. Характерные черты русской народной музыки. Основные жанры русской народной вокальной музыки. *Различные исполнительские типы художественного общения (хоровое, соревновательное, сказительное)*.

Древнерусская духовная музыка. *Знаменный распев как основа древнерусской храмовой музыки*. Основные жанры профессиональной музыки эпохи Просвещения: кант, хоровой концерт, литургия. Формирование русской классической музыкальной школы (М.И. Глинка). Романтизм в русской музыке. Стилиевые особенности в творчестве русских композиторов (М.И. Глинка, М.П. Мусоргский, А.П. Бородин, Н.А. Римский-Корсаков, П.И. Чайковский, С.В. Рахманинов). Духовная музыка русских композиторов. Традиции русской музыкальной классики, стилиевые черты русской классической музыкальной школы.

Средневековая духовная музыка: григорианский хорал. Жанры зарубежной духовной и светской музыки в эпохи Возрождения и Барокко (мадригал, мотет, fuga, месса, реквием, шансон). И.С. Бах – выдающийся музыкант эпохи Барокко. Венская классическая школа (Й. Гайдн, В. Моцарт, Л. Бетховен). Творчество композиторов-романтиков Ф. Шопен, Ф. Лист, Р. Шуман, Ф. Шуберт, Э. Григ. Основные жанры светской музыки (соната, симфония, камерно-инструментальная и вокальная музыка, опера, балет). *Развитие жанров светской музыки* Основные жанры светской музыки XIX века (соната, симфония, камерно-инструментальная и вокальная музыка, опера, балет). *Развитие жанров светской музыки (камерная инструментальная и вокальная музыка, концерт, симфония, опера, балет)*

Зарубежные композиторы XX столетия (*К. Орф*). Многообразие стилей в отечественной и зарубежной музыке XX века (импрессионизм). Джаз: спиричуэл, блюз, симфоджаз – наиболее яркие композиторы и исполнители. Авторская песня: прошлое и настоящее.

#### СОДЕРЖАНИЕ КУРСА ДЛЯ 7 КЛАССА

Круг музыкальных образов (лирические, драматические, героические, романтические, эпические и др.), их взаимосвязь и развитие.

Русская музыка от эпохи средневековья до рубежа XIX-XX<sup>253</sup> вв

Обращение композиторов к народным истокам профессиональной музыки. Стилиевые особенности в творчестве русских композиторов (М.И. Глинка, А.П. Бородин). Роль фольклора в становлении профессионального музыкального искусства.

Зарубежная музыка от эпохи средневековья до рубежа XIX-XX вв.

Жанры зарубежной духовной и светской музыки в эпохи Возрождения и Барокко (мадригал, мотет, fuga, месса, реквием, шансон). Венская классическая школа (Й. Гайдн, В. Моцарт, Л. Бетховен). Творчество композиторов-романтиков Ф. Шопен, Ф. Лист, Р. Шуман, Ф. Шуберт, Э. Григ). Оперный жанр в творчестве композиторов XIX века (Ж. Бизе, Дж. Верди). Основные жанры светской музыки (соната, симфония, камерно-инструментальная и вокальная музыка, опера, балет). *Развитие жанров светской музыки* Основные жанры светской музыки XIX века (соната, симфония, камерно-инструментальная и вокальная музыка, опера, балет). *Развитие жанров светской музыки (камерная инструментальная и вокальная музыка, концерт, симфония, опера, балет).*

Русская и зарубежная музыкальная культура XX в.

Знакомство с творчеством всемирно известных отечественных композиторов (С.С. Прокофьев, Д.Д. Шостакович, Р. Щедрин, *А.И. Хачатурян, А.Г. Шнитке*) и зарубежных композиторов XX столетия (К. Дебюсси). Многообразие стилей в отечественной и зарубежной музыке XX века (импрессионизм). Джаз: спиричуэл, блюз, симфоджаз – наиболее яркие композиторы и исполнители. Отечественные и зарубежные композиторы-песенники XX столетия. Рок-музыка и ее отдельные направления (рок-опера, рок-н-ролл.). Мюзикл. Электронная музыка. Современные технологии записи и воспроизведения музыки.

## СОДЕРЖАНИЕ КУРСА ДЛЯ 8 КЛАССА

Русская и зарубежная музыкальная культура XX в. Знакомство с творчеством всемирно известных отечественных композиторов (С.С. Прокофьев, Д.Д. Шостакович, Р. Щедрин, *А.И. Хачатурян, А.Г. Шнитке*) и зарубежных композиторов XX столетия (К. Дебюсси, К. Орф, М. Равель, Б. Бриттен, А. Шенберг). Джаз: спиричуэл, блюз, симфоджаз – наиболее яркие композиторы и исполнители. Отечественные и зарубежные композиторы-песенники XX столетия. Рок-музыка и ее отдельные направления (рок-опера, рок-н-ролл.). Мюзикл. Электронная музыка. Современные технологии записи и воспроизведения музыки.

Современная музыкальная жизнь Панорама современной музыкальной жизни в России и за рубежом: концерты, конкурсы и фестивали. Наследие выдающихся отечественных и зарубежных исполнителей классической музыки (*Ф.И. Шаляпин, Д.Ф. Ойстрах, А.В. Свешников; Д.А. Хворостовский, А.Ю. Нетребко, В.Т. Спиваков, Н.Л. Луганский, Д.Л. Мацуев и др.*). Современные выдающиеся композиторы, вокальные исполнители и инструментальные коллективы. Всемирные центры музыкальной культуры и музыкального образования. Может ли современная музыка считаться классической? Классическая музыка современных обработках. Значение музыки в жизни человека Музыкальное искусство как воплощение жизненной красоты и жизненной правды. Стиль как отражение мироощущения композитора. Воздействие музыки на человека, её роль в человеческом обществе. «Вечные» проблемы жизни в творчестве композиторов. Своеобразие видения картины мира в национальных музыкальных культурах Востока и Запада. Преобразующая сила музыки как вида искусства.

### Перечень музыкальных произведений для использования в обеспечении образовательных результатов в 5 классе

1. А. Варламов. «Горные вершины» (сл. М. Лермонтова).
2. К. Дебюсси. Фортепианная сюита «Детский уголок» («Кукольный кэк-уок»).
3. А. Лядов. Кикимора (народное сказание для оркестра).
4. А. Рубинштейн. Романс «Горные вершины» (ст. М. Лермонтова).

5. М. Чюрленис. Прелюдия ре минор. Прелюдия ми минор. Прелюдия ля минор. Симфоническая поэма «Море».
6. Э. Уэббер. Мюзикл «Кошки», либретто по Т. Элиоту (фрагменты по выбору учителя).
7. М. Глинка. «Я помню чудное мгновенье» (ст. А. Пушкина).
8. С. Рахманинов. Концерт № 2 для ф-но с оркестром (I часть). Концерт № 3 для ф-но с оркестром (I часть). «Вокализ». Романс «Весенние воды» (сл. Ф. Тютчева). Романс «Островок» (сл. К. Бальмонта, из Шелли). Романс «Сирень» (сл. Е. Бекетовой). Прелюдии (до диэз минор, соль минор, соль диэз минор). Сюита для двух фортепиано № 1 (фрагменты по выбору учителя). «Всенощное бдение» (фрагменты по выбору учителя).
9. С. Прокофьев. Кантата «Александр Невский» (Ледовое побоище).
10. С. Прокофьев. Соната № 2 (I ч.).
11. В. Моцарт. Фантазия для фортепиано до минор. Фантазия для фортепиано ре минор. Соната до мажор (эксп. I ч.). «Маленькая ночная серенада» (Рондо). Симфония № 40. Симфония № 41 (фрагмент II ч.). Реквием («Diesire», «Lacrimoza»). Соната № 11 (I, II, III ч.). Фрагменты из оперы «Волшебная флейта». Мотет «Ave, verum corpus».
12. Л. Бетховен. Симфония № 5
13. Д. Кабалевский. «Реквием» на стихи Р. Рождественского («Наши дети», «Помните!»).
14. К. Хачатурян. Балет «Чиполлино» (фрагменты).

### Перечень музыкальных произведений для использования в обеспечении образовательных результатов в 6 классе

1. Ч. Айвз. «Космический пейзаж».
2. Э. Артемьев. «Мозаика».
3. М. Березовский. Хоровой концерт «Не отвержи мене во время старости».
4. Л. Бернстайн. Мюзикл «Вестсайдская история» (песня Тони «Мария!», песня и танец девушек «Америка», дуэт Тони и Марии, сцена драки).
5. А. Вивальди. Цикл концертов для скрипки соло, струнного квартета, органа и чембало «Времена года» («Весна», «Зима»).
6. А. Варламов. «Красный сарафан» (сл. Г. Цыганова).
7. В. Гаврилин «Перезвоны». По прочтении В. Шукшина (симфония-действие для солистов, хора, гобоя и ударных): «Весело на душе» (№ 1), «Смерть разбойника» (№ 2), «Ерунда» (№ 4), «Ти-ри-ри» (№ 8), «Вечерняя музыка» (№ 10), «Молитва» (№ 17). Вокальный цикл «Времена года» («Весна», «Осень»).
8. К. Глюк. Опера «Орфей и Эвридика» (хор «Струн золотых напев», Мелодия, Хор фурий).
9. А. Журбин. Рок-опера «Орфей и Эвридика» (фрагменты по выбору учителя).
10. В. Кикта. Фрески Софии Киевской (концертная симфония для арфы с оркестром) (фрагменты по усмотрению учителя). «Мой край тополиный» (сл. И. Векшегоновой).
11. Негритянский спиричуэл.
12. К. Орф. Сценическая кантата для певцов, хора и оркестра «Кармина Бурана». («Песни Бойерна: Мирские песни для исполнения певцами и хорами, совместно с инструментами и магическими изображениями») (фрагменты по выбору учителя).
13. Дж. Перголези «Stabatmater» (фрагменты по выбору учителя).
14. Г. Свиридов. Кантата «Памяти С. Есенина» (II ч. «Поет зима, аукает»). Сюита «Время, вперед!» (VI ч.). «Музыкальные иллюстрации к повести А. Пушкина «Метель» («Тройка», «Вальс», «Весна и осень», «Романс», «Пастораль», «Военный марш», «Венчание»).
15. Ф. Шуберт. Вокальный цикл на ст. В. Мюллера «Прекрасная мельничиха» («В путь»). «Лесной царь» (ст. И. Гете).
16. М. Глинка «Вальс-фантазия».
17. М. Глинка. Опера «Иван Сусанин» (Рондо Антонида из I д., хор «Разгулялися, разливалися»)
18. М. Матвеев. «Матушка, матушка, что во поле пыльно».
19. Ф. Шуберт. Вокальный цикл на ст. В. Мюллера «Прекрасная мельничиха» («В путь»). «Лесной царь» (ст. И. Гете). «Шарманщик» (ст. В. Мюллера). «Серенада» (сл. Л. Рельштаба, перевод Н. Огарева). «AveMaria» (сл. В. Скотта).
20. Н. Римский-Корсаков. Опера «Садко» (Колыбельная Волховы, хороводная песня Садко «Заиграйте, мои гусельки», Сцена появления лебедей, Песня Варяжского гостя, Песня Индийского гостя, Песня Веденецкого гостя). Опера «Золотой петушок» («Шествие»). Опера «Снегурочка» (Пролог:

Сцена Снегурочки с Морозом и Весной, Ария Снегурочки «С подружками по ягоды ходить»; Третья песня Леля (III д.), Сцена таяния Снегурочки «Люблю и таю» (IV д.). Опера «Сказка о царе Салтане» («Полеет шмеля»). Опера «Сказание о невидимом граде Китеже и девице Февронии» (оркестровый эпизод «Сеча при Керженце»). Симфоническая сюита «Шехеразада» (I часть). Романс «Горные вершины» (ст. М. Лермонтова).

21. Д. Эллингтон. «Караван».

22. П. Чайковский. Вступление к опере «Евгений Онегин». Симфония № 4 (III ч.). Симфония № 5 (I ч., III ч. Вальс, IV ч. Финал). Симфония № 6. Концерт № 1 для ф-но с оркестром (II ч., III ч.). Увертюра-фантазия «Ромео и Джульетта». Торжественная увертюра «1812 год». Сюита № 4 «Моцартиана». Фортепианный цикл «Времена года» («На тройке», «Баркарола»). Ноктюрн до-диез минор. «Всенощное бдение» («Богородице Дево, радуйся» № 8). «Я ли в поле да не травушка была» (ст. И. Сурикова). «Легенда» (сл. А. Плещеева). «Покаянная молитва о Руси».

23. С. Прокофьев. Балет «Ромео и Джульетта» (Улица просыпается, Танец рыцарей, Патер Лоренцо).

24. Л. Бетховен. Музыка к трагедии И. Гете «Эгмонт»

25. И. Бах. Маленькая прелюдия для органа соль минор (обр. для ф-но Д.Б. Кабалевского). Токката и fuga ре минор для органа. Органная fuga соль минор. Органная fuga ля минор. Прелюдия до мажор (ХТК, том I). Fuga ре диез минор (ХТК, том I). Итальянский концерт.

26. Знаменный распев.

27. Ф. Шопен. Вальс № 6 (ре бемоль мажор). Вальс № 7 (до диез минор). Вальс № 10 (си минор). Мазурка № 1. Мазурка № 47. Мазурка № 48. Полонез (ля мажор). Ноктюрн фа минор. Этюд № 12 (до минор). Полонез (ля мажор).

#### **Перечень музыкальных произведений для использования в обеспечении образовательных результатов в 7 классе**

1. Ж. Бизе. Опера «Кармен» (фрагменты: Увертюра, Хабанера из I д., Сегедилья, Сцена гадания).

2. Ж. Бизе-Р. Щедрин. Балет «Кармен-сюита» (Вступление (№ 1). Танец (№ 2) Развод караула (№ 4). Выход Кармен и Хабанера (№ 5). Вторая интермеццо (№ 7). Болеро (№ 8). Тореро (№ 9). Тореро и Кармен (№ 10). Адажио (№ 11). Гадание (№ 12). Финал (№ 13).

3. Й. Гайдн. Симфония № 103 («С тремоло литавр»). I часть, IV часть.

4. Дж. Гершвин. Опера «Порги и Бесс» (Колыбельная Клары из I д., Песня Порги из II д., Дуэт Порги и Бесс из II д., Песенка Спортинг Лайфа из II д.). Концерт для ф-но с оркестром (I часть). Рапсодия в блюзовых тонах. «Любимый мой» (сл. А. Гершвина, русский текст Т. Сикорской).

5. В. Калинников. Симфония № 1 (соль минор, I часть).

6. А. Хачатурян. Балет «Гаянэ» (Танец с саблями, Колыбельная). Концерт для скрипки с оркестром (I ч., II ч., III ч.). Музыка к драме М. Лермонтова «Маскарад» (Галоп, Вальс).

7. Ф. Шуберт. Симфония № 8 («Неоконченная»).

8. А. Шнитке. Кончерто гротто. Сюита в старинном стиле для скрипки и фортепиано. Ревизская сказка (сюита из музыки к одноименному спектаклю на Таганке): Увертюра (№ 1), Детство Чичикова (№ 2), Шинель (№ 4), Чиновники (№ 5).

9. Э. Узббер. Рок-опера «Иисус Христос – суперзвезда» (фрагменты по выбору учителя).

10. А. Бородин. Квартет № 2 (Ноктюрн, III ч.). Симфония № 2 «Богатырская» (экспозиция, I ч.). Опера «Князь Игорь» (Хор из пролога «Солнцу красному слава!», Ария Князя Игоря из II д., Половецкая пляска с хором из II д., Плач Ярославны из IV д.).

11. М. Глинка. «Иван Сусанин» (Рондо Антонида из I д., хор «Разгулялися, разливалися», романс Антонида, Полонез, Краковяк, Мазурка из II д., Песня Вани из III д., Хор поляков из IV д., Ария Сусанина из IV д., хор «Славься!»). Опера «Руслан и Людмила» (Увертюра, Сцена Наины и Фарлафа, Персидский хор, заключительный хор «Слава великим богам!»).

12. Ф. Шуберт. Симфония № 8 («Неоконченная»).

13. Л. Бетховен. Симфония № 5. Соната № 7 (экспозиция I части). Соната № 8 («Патетическая»). Соната № 14 («Лунная»). Соната № 20 (II часть, менуэт). Соната № 23 («Аппассионата»). Рондо-каприччио «Ярость по поводу утерянного гроша». Экосез ми бемоль мажор. Концерт № 4 для ф-но с орк. (фрагмент II части).

14. Л. Армстронг. «Блюз Западной окраины».

#### **Перечень музыкальных произведений для использования в обеспечении образовательных результатов в 8 классе**

1. И. Дунаевский. Марш из к/ф «Веселые ребята» (сл. В. Лебедева-Кумача). Оперетта «Белая акация» (Вальс, Песня об Одессе, Выход Ларисы и семи кавалеров).
2. Дж. Верди. Опера «Риголетто» (Песенка Герцога, Финал).
3. Музыка к драме А. Толстого «Царь Федор Иоанович» («Любовь святая»).
4. С. Прокофьев. Опера «Война и мир» (Ария Кутузова,
5. М. Мусоргский. Опера «Борис Годунов» (Вступление, Песня Варлаама, Сцена смерти Бориса, сцена под Кромами). Опера «Хованщина» (Вступление, Пляска персидок).
6. Д. Бортнянский. Херувимская песня № 7. «Слава Отцу и Сыну и Святому Духу».
7. И. Бах. Высокая месса си минор (хор «Kirie» (№ 1), хор «Gloria» (№ 4), ария альты «Agnus Dei» (№ 23), хор «Sanctus» (№ 20)). Оратория «Страсти по Матфею» (ария альты № 47). Сюита № 2 (7 часть «Шутка»). И. Бах-Ф. Бузони. Чакона из Партиты № 2 для скрипки соло.
8. Н. Мясковский. Симфония № 6 (экспозиция финала).
9. Р. де Лиль. «Марсельеза».
10. М. Равель. «Болеро».
11. П. Чесноков. «Да исправится молитва моя».
12. И. Штраус. «Полька-пиццикато». Вальс из оперетты «Летучая мышь».
13. Мадригалы эпохи Возрождения.
14. Д. Кабалевский. Опера «Кола Брюньон» (Увертюра, Монолог Кола). Концерт № 3 для ф-но с оркестром (Финал). «Школьные годы».
15. Д. Мийо. «Бразилейра».
16. Г. Аллегри. «Мизерере» («Помилуй»).
17. Американский народный блюз «Роллем Пит» и «Город Нью-Йорк» (обр. Дж. Сильвермена, перевод С. Болотина).
18. И. Бах-Ш. Гуно. «Ave Maria».
19. Д. Бортнянский. Херувимская песня № 7. «Слава Отцу и Сыну и Святому Духу».
20. Г. Гендель. Пассакалия из сюиты соль минор. Хор «Аллилуйя» (№ 44) из оратории «Мессия».
21. К. Караев. Балет «Тропюю грома» (Танец черных).
22. Д. Каччини. «Ave Maria».
23. Р. Щедрин. Опера «Не только любовь». (Песня и частушки Варвары).
24. Т. Хренников. Сюита из балета «Любовью за любовь» (Увертюра. Общее адажио. Сцена заговора. Общий танец. Дуэт Беатриче и Бенедикта. Гимн любви).

### 2.2.2.18. Технология

#### Цели и задачи технологического образования

Предметная область «Технология» является необходимым компонентом общего образования всех школьников, предоставляя им возможность применять на практике знания основ наук. Это фактически единственный школьный учебный курс, отражающий в своем содержании общие принципы преобразующей деятельности человека и все аспекты материальной культуры. Он направлен на овладение учащимися навыками конкретной предметно-преобразующей (а не виртуальной) деятельности, создание новых ценностей, что, несомненно, соответствует потребностям развития общества. В рамках «Технологии» происходит знакомство с миром профессий и ориентация школьников на работу в различных сферах общественного производства. Тем самым обеспечивается преемственность перехода учащихся от общего к профессиональному образованию и трудовой деятельности.

Программа предмета «Технология» обеспечивает формирование у школьников технологического мышления. Схема технологического мышления (потребность – цель – способ – результат) позволяет наиболее органично решать задачи установления связей между образовательным и жизненным пространством, образовательными результатами, полученными при изучении различных предметных областей, а также собственными образовательными результатами (знаниями, умениями, универсальными учебными действиями и т. д.) и жизненными задачами. Кроме того, схема технологического мышления позволяет вводить в образовательный процесс ситуации, дающие опыт принятия прагматичных решений на основе собственных образовательных результатов, начиная от решения бытовых вопросов и заканчивая решением о направлениях продолжения образования, построением карьерных и жизненных планов. Таким образом, предметная область «Технология» позволяет формировать у обучающихся ресурс практических умений и опыта, необходимых для



разумной организации собственной жизни, создает условия для развития инициативности, изобретательности, гибкости мышления.

Предмет «Технология» является базой, на которой может быть сформировано проектное мышление обучающихся. Проектная деятельность как способ преобразования реальности в соответствии с поставленной целью оказывается адекватным средством в ситуациях, когда сформировалась или выявлена в ближайшем окружении новая потребность, для которой в опыте обучающегося нет отработанной технологии целеполагания и построения способа достижения целей или имеется противоречие между представлениями о должном, в котором выявленная потребность удовлетворяется, и реальной ситуацией. Таким образом, в программу включено содержание, адекватное требованиям ФГОС к освоению обучающимися принципов и алгоритмов проектной деятельности.

Проектно-технологическое мышление может развиваться только с опорой на универсальные способы деятельности в сферах самоуправления и разрешения проблем, работы с информацией и коммуникации. Поэтому предмет «Технология» принимает на себя значительную долю деятельности образовательной организации по формированию универсальных учебных действий в той их части, в которой они описывают присвоенные способы деятельности, в равной мере применимые в учебных и жизненных ситуациях. В отношении задачи формирования регулятивных универсальных учебных действий «Технология» является базовой структурной составляющей учебного плана школы. Программа обеспечивает оперативное введение в образовательный процесс содержания, адекватно отражающего смену жизненных реалий, формирует пространство, на котором происходит сопоставление обучающимся собственных стремлений, полученного опыта учебной деятельности и информации, в первую очередь в отношении профессиональной ориентации.

Цели программы:

1. Обеспечение понимания обучающимися сущности современных материальных, информационных и гуманитарных технологий и перспектив их развития.
2. Формирование технологической культуры и проектно-технологического мышления обучающихся.
3. Формирование информационной основы и персонального опыта, необходимых для определения обучающимся направлений своего дальнейшего образования в контексте построения жизненных планов, в первую очередь, касающихся сферы и содержания будущей профессиональной деятельности.
4. Подготовка учащихся к самостоятельной трудовой жизни в современном информационном обществе; развитие и воспитание широко образованной, культурной, творческой и инициативной личности. Формирование технологической культуры в первую очередь подразумевает овладение учащимися общетрудовыми и жизненно важными умениями и навыками, так необходимыми в семье, коллективе современном обществе.

**Задачи** изучения учебного предмета «Технология» в системе основного общего образования:

- формирование представлений о составляющих техносферы, современном производстве и распространённых в нём технологиях;
- освоение технологического подхода как универсального алгоритма преобразующей и созидательной деятельности;
- формирование представлений о технологической культуре производства, развитие культуры труда подрастающего поколения на основе включения обучающихся в разнообразные виды технологической деятельности по созданию личностно или общественно значимых продуктов труда;
- овладение необходимыми в повседневной жизни базовыми (безопасными) приёмами ручного и механизированного труда с использованием распространённых инструментов, механизмов и машин, способами управления отдельными видами бытовой техники;
- овладение общетрудовыми и специальными умениями, необходимыми для проектирования и создания продуктов труда, ведения домашнего хозяйства;
- развитие у обучающихся познавательных интересов, технического мышления, пространственного воображения, интеллектуальных, творческих, коммуникативных и организаторских способностей;
- формирование у обучающихся опыта самостоятельной проектно-исследовательской деятельности;
- воспитание трудолюбия, бережливости, аккуратности, целеустремлённости, предприимчивости, ответственности за результаты своей деятельности, уважительного отношения к людям различных профессий и результатам их труда; воспитание гражданских и патриотических качеств личности;

- профессиональное самоопределение школьников в условиях рынка труда, формирование гуманистически и прагматически ориентированного мировоззрения, социально обоснованных ценностных ориентаций.

Основную часть содержания программы составляет деятельность обучающихся, направленная на создание и преобразование как материальных, так и информационных объектов. Важнейшую группу образовательных результатов составляет полученный и осмысленный обучающимися опыт практической деятельности. В урочное время деятельность обучающихся организуется как в индивидуальном, так и в групповом формате. Сопровождение со стороны педагога принимает форму прямого руководства, консультационного сопровождения или сводится к педагогическому наблюдению за деятельностью с последующей организацией анализа (рефлексии). Подразумевается и значительная внеурочная активность обучающихся. Такое решение обусловлено задачами формирования учебной самостоятельности, высокой степенью ориентации на индивидуальные запросы и интересы обучающегося, ориентацией на особенность возраста как периода разнообразных «безответственных» проб. В рамках внеурочной деятельности активность обучающихся связана:

- с выполнением заданий на самостоятельную работу с информацией (формируется навык самостоятельной учебной работы, для обучающегося оказывается открыта большая номенклатура информационных ресурсов, чем это возможно на уроке, задания индивидуализируются по содержанию в рамках одного способа работы с информацией и общего тематического поля);
- с проектной деятельностью (индивидуальные решения приводят к тому, что обучающиеся работают в разном темпе – они сами составляют планы, нуждаются в различном оборудовании, материалах, информации – в зависимости от выбранного способа деятельности, запланированного продукта, поставленной цели);
- с реализационной частью образовательного путешествия (логистика школьного дня не позволит уложить это мероприятие в урок или в два последовательно стоящих в расписании урока);
- с выполнением практических заданий, требующих наблюдения за окружающей действительностью или ее преобразования (на уроке обучающийся может получить лишь модель действительности).

Таким образом, формы внеурочной деятельности в рамках предметной области «Технология» – это проектная деятельность обучающихся, экскурсии, домашние задания и краткосрочные курсы дополнительного образования (или мастер-классы, не более 17 часов), позволяющие освоить конкретную материальную или информационную технологию, необходимую для изготовления продукта в проекте обучающегося, актуального на момент прохождения курса.

## **Основное содержание обучения**

### **Технология. Сельскохозяйственный труд 5 класс.**

#### **Раздел «Растениеводство».**

##### ***Выращивание овощных и цветочно – декоративных культур***

##### **Осенние работы**

*Теоретические сведения.* Основные направления растениеводства: полеводство, овощеводство, плодоводство, декоративное садоводство и цветоводство. Развитие растениеводства в регионе, в ЛПХ своего села, на пришкольном участке. Понятие об урожае и урожайности. Правила безопасного и рационального труда в растениеводстве. Ведущие овощные и цветочно-декоративные культуры региона, их биологические и хозяйственные особенности. Технологии выращивания луковичных растений. Профессии, связанные с выращиванием овощей и цветов.

*Практические работы.* Сбор и учет урожая овощных культур, подготовка урожая к хранению, сбор семян, выбор способа обработки почвы и необходимых ручных орудий, осенняя обработка почвы на пришкольном участке ручными орудиями, подготовка участка к зиме, подзимний посев семян, посадка луковиц.

*Варианты объектов труда.* Свекла, морковь, капуста, картофель, календула, астры, тюльпаны, чеснок.

##### ***Выращивание овощных и цветочно – декоративных культур***

##### **Весенние работы**

*Теоретические сведения.* Размножение растений семенами. Особенности технологии выращивания однолетних, двулетних и многолетних растений. Понятие о сорте. Правила использования органических удобрений с учетом требований безопасного труда, охраны здоровья и окружающей среды. Правила проведения фенологических наблюдений.

*Практические работы.* Организация технологического цикла производства продукции растениеводства: выбор и подготовка посевного и посадочного материала, планирование их размещения на участке, определение качества семян, подготовка семян к посеву, подготовка почвы, внесение удобрений (компост), выбор инструментов, разметка и поделка гряд в соответствии с планом, посев и посадка сельскохозяйственных культур с закладкой опытов, посевов, полив, рыхление почвы, прореживание всходов, прополка, приготовление экологически чистых удобрений из сорняков, подкормка растений, защита растений от болезней и вредителей. Выбор способа обработки почвы и необходимых ручных орудий.

*Варианты объектов труда.* Свекла, морковь, картофель, календула, редис, горох, фасоль.

## **Раздел «Животноводство».**

### **Выращивание молодняка сельскохозяйственной птицы.**

*Теоретические сведения.* Основные направления животноводства. Биологические особенности и хозяйственная ценность кур, уток, гусей, индеек. Требования к условиям содержания молодняка сельскохозяйственной птицы. Правила безопасного труда при работе с сельскохозяйственной птицей. Профессии, связанные с получением продукции птицеводства.

*Практические работы.* Изготовление кормушек и поилок, устройств для обогрева цыплят, инкубация в небольших инкубаторах, уход за молодняком, подготовка кормов и кормление.

*Варианты объектов труда:* цыплята, утята, гусята, индюшата.

## **Раздел «Технологии ведения дома»**

Тема: Интерьер жилого дома

*Теоретические сведения.* Понятие об интерьере. Требования к интерьеру: эргономические, санитарно-гигиенические, эстетические.

Создание интерьера кухни с учётом запросов и потребностей семьи и санитарно-гигиенических требований. Планировка кухни. Разделение кухни на зону приготовления пищи (рабочая зона) и зону приёма пищи (зона столовой). Варианты планировки кухни: линейная, параллельная, угловая, П-образная. Оборудование кухни и его рациональное размещение в интерьере. Цветовое решение кухни. Использование современных материалов в отделке кухни. Проектирование кухни на компьютере.

*Лабораторно-практическая работа:* Разработка плана размещения оборудования на кухне.

## **Раздел «Электротехника»**

Тема: Бытовые электроприборы

*Теоретические сведения.* Общие сведения о видах, принципе действия и правилах эксплуатации бытовых электроприборов на кухне: бытового холодильника, микроволновой печи (СВЧ).

*Лабораторно-практическая работа:* Изучение потребности в бытовых электроприборах на кухне. Изучение принципа действия и правил эксплуатации бытового холодильника и микроволновой печи.

## **Раздел «Кулинария»**

Тема: Санитария и гигиена на кухне

*Теоретические сведения.* Понятия «санитария» и «гигиена». Правила санитарии и гигиены перед началом работы, при приготовлении пищи.

Правила безопасной работы при пользовании электрическими плитами и электроприборами, газовыми плитами, при работе с ножом, кипящими жидкостями и приспособлениями.

Профессия повар.

Тема: Здоровое питание

*Теоретические сведения.* Питание как физиологическая потребность. Состав пищевых продуктов. Значение белков, жиров, углеводов для жизнедеятельности человека. Роль витаминов, минеральных веществ и воды в обмене веществ, их содержание в пищевых продуктах.

*Тема: Бутерброды и горячие напитки*

*Теоретические сведения.* Продукты, применяемые для приготовления бутербродов. Значение хлеба в питании человека. Виды бутербродов. Технология приготовления бутербродов. Требования к качеству готовых бутербродов. Условия и сроки их хранения. Подача бутербродов.

Виды горячих напитков (чай, кофе, какао). Сорта чая, их вкусовые достоинства, полезные свойства. Технология заваривания, подача чая. Виды кофе. Технология приготовления, подача кофе. Приборы для приготовления кофе.

*Практические работы.* Приготовление и оформление бутербродов. Приготовление горячих напитков (чай, кофе, какао). Дегустация блюд. Оценка качества.

Соблюдение правил безопасного труда при работе ножом и с горячей жидкостью.

*Тема: Блюда из овощей и фруктов*

*Теоретические сведения.* Пищевая (питательная) ценность овощей и фруктов. Содержание в них витаминов, минеральных солей, клетчатки, воды. Кулинарная классификация овощей. Питательная ценность фруктов.

Общие правила механической кулинарной обработки овощей.

Правила измельчения овощей, наиболее распространенные виды нарезки овощей. Инструменты и приспособления для нарезки.

Технология приготовления салата из сырых овощей (фруктов).

Значение и виды тепловой обработки продуктов (варка, припускание, бланширование, жарение, пассерование, тушение, запекание). Преимущества и недостатки различных способов тепловой обработки овощей. Технология приготовления салатов из варёных овощей. Условия варки овощей для салатов, способствующие сохранению питательных веществ и витаминов

*Лабораторно-практические и практические работы.* Приготовление и оформление блюд из сырых и варёных овощей и фруктов.

Дегустация блюд. Оценка качества.

*Тема: Блюда из яиц*

*Теоретические сведения.* Значение яиц в питании человека. Использование яиц в кулинарии. Меры предосторожности при работе с яйцами. Способы определения свежести яиц. Технология приготовления блюд из яиц. Способы варки куриных яиц: всмятку, «в мешочек», вкрутую. Приспособления для взбивания. Подача варёных яиц. Технология приготовления омлета. Подача готовых блюд.

*Лабораторно-практические и практические работы.* Определение свежести яиц. Приготовление блюд из яиц. Дегустация блюд. Оценка качества.

*Тема: Приготовление завтрака. Сервировка стола к завтраку*

*Теоретические сведения.* Меню завтрака. Понятие о сервировке стола. Особенности сервировки стола к завтраку. Набор столового белья, приборов и посуды для завтрака. Способы складывания салфеток. Салфеточный этикет.

*Лабораторно-практические и практические работы.* Разработка меню завтрака. Сервировка стола к завтраку. Складывание салфеток.

## **Раздел «Создание изделий из текстильных материалов»**

*Тема: Свойства текстильных материалов*

*Теоретические сведения.* Классификация текстильных волокон. Способы получения и свойства натуральных волокон растительного происхождения. Изготовление нитей и тканей в условиях прядильного, ткацкого и отделочного современного производства и в домашних условиях. Основная и уточная нити в ткани. Ткацкие переплетения: полотняное, саржевое, сатиновое. Лицевая и изнаночная стороны ткани.

Общие свойства текстильных материалов: физические, эргономические, эстетические, технологические. Виды и свойства текстильных материалов из волокон растительного происхождения: хлопчатобумажных и льняных тканей, ниток, тесьмы, лент. Профессии оператор прядильного производства, ткач.

*Лабораторно-практические и практические работы.* Определение направления долевой нити в ткани. Определение лицевой и изнаночной сторон в ткани. Изучение свойств тканей из хлопка и льна.

*Тема: Конструирование швейных изделий*

*Теоретические сведения.* Понятие о чертеже и выкройке швейного изделия. Инструменты и приспособления для изготовления выкройки. Определение размеров швейного изделия. Расположение конструктивных линий фигуры. Снятие мерок. Особенности построения выкроек фартука, прямой юбки с кулиской на резинке. Подготовка выкройки к раскрою. Копирование готовой выкройки. Правила безопасной работы ножницами.

*Лабораторно-практические и практические работы:* Изготовление выкроек для образцов ручных и машинных работ.

Снятие мерок и изготовление выкройки проектного изделия.

Подготовка выкройки проектного изделия к раскрою.

*Тема: Швейная машина*

*Теоретические сведения.* Современная бытовая швейная машина с электрическим приводом. Основные узлы швейной машины. Организация рабочего места для выполнения машинных работ. Подготовка швейной машины к работе: намотка нижней нитки на шпульку, заправка верхней и нижней ниток, выведение нижней нитки наверх. Приёмы работы на швейной машине: начало работы, поворот строчки под углом, закрепление машинной строчки в начале и конце работы, окончание работы. Неполадки, связанные с неправильной заправкой ниток. Назначение и правила использования регулирующих механизмов: переключателя вида строчек, регулятора длины стежка, клавиши шитья назад. Правила безопасной работы на швейной машине.

*Лабораторно-практические и практические работы.* Упражнение в шитье на швейной машине, не заправленной нитками.

Заправка швейной машины нитками. Упражнение в шитье на швейной машине, заправленной нитками.

Выполнение прямой и зигзагообразной строчек с изменением длины стежка.

Упражнение в выполнении закрепок.

*Тема: Технология изготовления швейных изделий*

*Теоретические сведения.* Организация рабочего места для раскройных работ. Подготовка ткани к раскрою. Раскладка выкроек на ткани с учётом направления долевой нити. Особенности раскладки выкроек в зависимости от ширины ткани и направления рисунка. Инструменты и приспособления для раскроя. Обмеловка выкройки с учётом припусков на швы. Выкраивание деталей швейного изделия. Критерии качества кроя. Правила безопасной работы портновскими булавками, швейными иглами и ножницами.

Инструменты и приспособления для ручных работ. Понятие о стежке, строчке, шве. Требования к выполнению ручных работ. Правила выполнения прямого стежка. Способы переноса линий выкройки на детали кроя: портновскими булавками и мелом, прямыми стежками.

Основные операции при ручных работах: предохранение срезов от осыпания — ручное обмётывание; временное соединение деталей — смётывание; временное закрепление подогнутого края — замётывание (с открытым и закрытым срезами).

Требования к выполнению машинных работ. Основные операции при машинной обработке изделия: предохранение срезов от осыпания — машинное обмётывание зигзагообразной строчкой; постоянное соединение деталей — стачивание; постоянное закрепление подогнутого края — застрачивание (с открытым и закрытым срезами).

Оборудование для влажно-тепловой обработки (ВТО) ткани. Правила выполнения ВТО. Основные операции ВТО: приутюживание, разутюживание, заутюживание. Правила безопасной работы утюгом.

Классификация машинных швов: соединительные (стачной шов вразутюжку и стачной шов взаутюжку) и краевые (шов вподгибку с открытым срезом и шов вподгибку с открытым обмётанным срезом, шов вподгибку с закрытым срезом).

Последовательность изготовления швейных изделий. Технология пошива фартука, юбки. Обработка кулиски для мягкого пояса (в фартуке), резинки (в юбке). Профессии закройщик, портной.

*Лабораторно-практические и практические работы.* Раскладка выкроек на ткани. Раскрой швейного изделия.

Изготовление образцов ручных и машинных работ.

Проведение влажно-тепловых работ.

Обработка проектного изделия по индивидуальному плану,

*Тема: Художественные ремесла*

*Теоретические сведения.* Лоскутное шитье (пэчворк), история возникновения. Отделка швейных изделий техникой лоскутного шитья. Материалы и оборудование для лоскутного шитья. Подготовка ткани к

работе. Технология выполнения изделий в технике пэчворк. Использование компьютера в создании эскиза лоскутного одеяла.

*Лабораторно-практические и практические работы:*

Создание схемы лоскутного одеяла, коврика. Выполнение образцов лоскутного шитья.

### **Раздел «Создание изделий из конструкционных материалов»**

*Тема: Технологии ручной обработки древесины и древесных материалов*

*Теоретические сведения:* Древесина древесные материалы. Рабочее место обучающегося. Столярный или универсальный верстак. Ручные инструменты и приспособления. Планирование создания изделий.

Технологический процесс, технологические операции. Понятия «заготовка», «деталь», «изделие». Технологическая и маршрутная карты.

Графическое изображение изделия: технический рисунок, эскиз, чертёж.

Разметка плоского изделия на заготовке. Разметочные и измерительные инструменты, шаблон.

Древесина как конструкционный материал. Пиломатериалы. Конструкционные древесные материалы.

Основные технологические операции и приёмы ручной обработки древесины и древесных материалов; особенности их выполнения: пиление, строгание, сверление.

Сборка деталей изделия: гвоздями, шурупами, склеиванием.

Зачистка и лакирование деревянных поверхностей. Правила безопасного труда.

*Лабораторно-практические и практические работы.* Организация рабочего места для столярных работ.

Чтение графического изображения изделия. Разметка плоского изделия. Определение пород древесины.

Характеристика пиломатериалов и древесных материалов.

Выполнение рациональных и безопасных приёмов работы ручными инструментами при пилении, строгании, сверлении.

Соединение деталей из древесины гвоздями, шурупами, склеиванием.

Использование ручных инструментов и приспособлений с соблюдением правил безопасной работы.

*Тема: Технологии ручной обработки металлов и искусственных материалов*

*Теоретические сведения.* Рабочее место для ручной обработки металлов и искусственных материалов (пластмасс). Тонкие металлические листы, проволока и искусственные конструкционные материалы.

Основные технологические операции и приёмы ручной обработки металлов (правка, резание, зачистка, гибка) и искусственных материалов.

Соединение тонких металлических листов фальцевым швом и заклёпками.

Правила безопасной работы.

*Лабораторно-практические и практические работы.* Оборудование рабочего места для изготовления изделий из металлов и искусственных материалов.

Ознакомление с тонкими металлическими листами, проволокой и искусственными материалами.

Планирование слесарных работ. Разметка деталей из тонких металлических листов, проволоки, искусственных материалов.

Правка, резание, зачистка и гибка металлического листа и проволоки с соблюдением правил безопасного труда.

*Тема: Технологии художественно-прикладной обработки материалов*

*Теоретические сведения.* Технологии художественно-прикладной обработки материалов. Выпиливание контуров фигур лобзиком. Материалы, инструменты и приспособления для выпиливания. Организация рабочего места, приёмы выполнения работ. Правила безопасной работы лобзиком.

Выжигание. Электровыжигатель, его устройство и принцип работы. Материалы и инструменты.

*Лабораторно-практические и практические работы.* Выполнение подготовительных работ для выпиливания лобзиком фигуры. Разработка и нанесение рисунка на изделие. Зачистка изделия.

### **Раздел «Технологии творческой и опытнической деятельности»**

*Тема: Исследовательская и созидательная деятельность*

*Теоретические сведения.* Понятие о творческой проектной деятельности, индивидуальных и коллективных творческих проектах. Цель и задачи проектной деятельности в 5 классе. Составные части годового творческого проекта пятиклассников.

Этапы выполнения проекта. Поисковый (подготовительный) этап: выбор темы проекта, обоснование необходимости изготовления изделия, формулирование требований к проектируемому изделию. Разработка нескольких вариантов изделия и выбор наилучшего. Технологический (основной) этап: разработка конструкции и технологии изготовления изделия, подбор материалов и инструментов, организация

рабочего места, изготовление изделия с соблюдением<sup>263</sup> правил безопасной работы, подсчёт затрат на изготовление. Аналитический (заключительный) этап: окончательный контроль готового изделия. Испытание изделия. Анализ того, что получилось, а что нет. Защита проекта.

*Практические работы:*

Творческий проект по разделу «Технологии домашнего хозяйства».

Творческий проект по разделу «Технологии обработки конструкционных материалов»

Творческий проект по разделу «Создание изделий из текстильных материалов».

Творческий проект по разделу «Кулинария».

Разработка электронной презентации.

Презентация и защита творческого проекта.

*Варианты творческих проектов:* «Планирование кухни», «Моя комната», «Интерьер гостиной», «Подставка под горячее», «Кухонная доска», «Набор столовых прихваток»

## **Технология. Сельскохозяйственный труд 6 класс.**

### **Раздел «Растениеводство».**

#### ***Выращивание овощных и цветочно – декоративных культур***

##### **Осенние работы**

*Теоретические сведения.* Выбор способов хранения урожая. Подготовка хранилищ к закладке урожая и поддержания в них микроклимата, причины потерь сельхозпродукции при хранении и способы их устранения. Правила безопасного труда при работе в овощехранилищах. Особенности агротехники двухлетних овощных культур, районированные сорта, их характеристики. Понятие о почве как основном средстве сельскохозяйственного производства. Характеристика основных типов почв, понятие о плодородии. Способы повышения почвенного плодородия и защиты почв от эрозии. Профессии, связанные с выращиванием растений и охраной почв.

*Практические работы.* Уборка и учет урожая овощей, закладка урожая на хранение, оценка урожайности основных культур и сортов в сравнении со справочными данными, анализ допущенных ошибок, отбор и закладка на хранение семенников двухлетних овощных культур, клубней и луковиц многолетних растений. Осенняя обработка почвы с внесением удобрений, характеристика основных типов почв пришкольного или приусадебного участка.

*Варианты объектов труда.* Редис, горох, фасоль, бобы, свекла, морковь, капуста, картофель.

#### ***Выращивание плодовых и ягодных культур***

*Теоретические сведения.* Группировка и характеристика плодовых и ягодных растений, районированные сорта и их характеристики. Вегетативное размножение и его роль в сельском хозяйстве. Технологии выращивания ягодных кустарников и земляники.

*Практические работы.* Уход за ягодными кустарниками, оценка состояния кустарников, выбраковка, подготовка к зиме, выбор экземпляров для ранневесенней заготовки черенков черной смородины, подготовка участка под плантацию земляники, осенние посадки розеток земляники.

*Варианты объектов труда.* Земляника, малина, смородина, крыжовник.

#### ***Выращивание овощных и цветочно-декоративных культур***

##### **Весенние работы**

*Теоретические сведения.* Биологические и хозяйственные особенности, районированные сорта основных овощных и цветочно-декоративных культур региона. понятие о севообороте. Организация и планирование технологической деятельности в растениеводстве: выбор видов и сортов сельскохозяйственных и цветочно-декоративных культур для выращивания на пришкольном участке и в личном подсобном хозяйстве.

Способы размножения многолетних цветочных растений. <sup>264</sup> Растительные препараты для борьбы с болезнями и вредителями. Правила безопасного труда при работе со средствами защиты растений.

*Практические работы.* Планирование весенних работ на учебно-опытном участке, составление схем севооборотов, подготовка посевного материала и семенников двулетних растений, подготовка почвы, использование минеральных удобрений, посевы и посадки овощей, посадка корнеклубней георгин, черенкование флокса, размножение растений делением куста, луковичками, полив, рыхление почвы, прореживание всходов, прополка, подкормка растений, защита от болезней и вредителей.

*Варианты объектов труда.* Зеленые культуры, капуста, свекла, морковь, петрушка, георгины, флоксы, гладиолусы, пионы.

### **Выращивание плодовых и ягодных культур**

*Теоретические сведения.* Технология размножения ягодных кустарников черенками, отводками.. Вредители и болезни ягодных кустарников и земляники. Основные виды минеральных удобрений, правила их внесения. Правила безопасного труда при работе с удобрениями и средствами защиты растений. Охрана окружающей среды от возможных последствий применения удобрений и средств защиты растений. Профессии, связанные с выращиванием растений и их защитой.

*Практические работы.* Подвязка и укорачивание стеблей малины, удобрение и обработка почвы вокруг кустарников, пригибание и прикапывание стеблей кустарников для получения отводков, визуальная оценка пораженности кустарников и необходимости в проведении мероприятий по борьбе с болезнями и вредителями, выбор способов защиты растений, сбор дикорастущих растений, обладающих инсектицидными свойствами, приготовление растворов малотоксичных пестицидов, обработка ими кустарников.

*Варианты объектов труда ..* Земляника, малина, смородина, крыжовник.

## **Раздел «Животноводство»**

### **Выращивание кроликов**

*Теоретические сведения.* Характеристика технологического цикла производства продукции животноводства. Биологические и хозяйственные особенности кроликов. Понятие о породе, характеристика ведущих пород кроликов. Правила содержания, размножения кроликов и ухода за молодняком. Понятие о рационе и нормах кормления. Правила составления простых рационов (по образцам). Наиболее распространенные заболевания кроликов, их признаки. Получение продукции. Профессии, связанные с выращиванием кроликов.

*Практические работы.* Уход за кроликами, подготовка кормов и раздача кормов, чистка клеток, кормушек, планирование сроков получения приплода, подбор пар, подготовка животных к выходу приплода, выращивание молодняка. Проведение простых ветеринарно-профилактических мероприятий с применением нетоксичных препаратов.

## **Раздел «Технологии домашнего хозяйства»**

### **Интерьер жилого дома**

*Теоретические сведения.* Понятие о жилом помещении: жилой дом, квартира, комната, многоквартирный дом. Зонирование пространства жилого дома. Организация зон приготовления и приёма пищи, отдыха и общения членов семьи, приёма гостей, зоны сна, санитарно-гигиенической зоны. Зонирование комнаты подростка. Понятие о композиции в интерьере. Интерьер жилого дома. Современные стили в интерьере. Использование современных материалов и подбор цветового решения в отделке квартиры. Виды отделки потолка, стен, пола. Декоративное оформление интерьера. Применение текстиля в интерьере. Основные виды занавесей для окон.

*Лабораторно-практические и практические работы.*

Выполнение электронной презентации «Декоративное оформление интерьера». Разработка плана жилого дома. Подбор современных материалов для отделки потолка, стен, пола. Изготовление макета оформления окон.



## **Комнатные растения в интерьере**

*Теоретические сведения.* Понятие о фито дизайне как искусстве оформления интерьера, создания композиций с использованием растений. Роль комнатных растений в интерьере. Приёмы размещения комнатных растений в интерьере: одиночные

растения, композиция из горшечных растений, комнатный садик, террариум.

Требования растений к окружающим условиям. Светолюбивые, теневыносливые и тенелюбивые растения.

Разновидности комнатных растений: декоративнолистные, декоративно цветущие комнатные, декоративно цветущие горшечные, кактусы и суккуленты. Виды растений по внешним данным: злаковидные, растения с прямостоячими стеблями, лианы и ампельные растения, розеточные, шарообразные и кустистые растения.

Технологии выращивания комнатных растений. Влияние растений на микроклимат помещения. Правила ухода за комнатными растениями. Пересадка и перевалка комнатного растения. Технологии выращивания цветов без почвы: гидропоника, на субстратах, аэропоника. Профессия садовник.

*Лабораторно-практические и практические работы.* Перевалка (пересадка) комнатных растений. Уход за растениями в кабинете технологии, классной комнате, холлах школы.

## **Раздел «Кулинария»**

### **Блюда из рыбы и нерыбных продуктов моря**

*Теоретические сведения.* Пищевая ценность рыбы и нерыбных продуктов моря. Содержание в них белков, жиров, углеводов, витаминов. Виды рыбы и нерыбных продуктов моря, продуктов из них. Маркировка консервов. Признаки доброкачества рыбы. Условия и сроки хранения рыбной продукции. Оттаивание мороженой рыбы. Вымачивание солёной рыбы. Разделка рыбы. Санитарные требования при обработке рыбы. Тепловая обработка рыбы. Технология приготовления блюд из рыбы и нерыбных продуктов моря. Подача готовых блюд. Требования к качеству готовых блюд.

*Лабораторно-практические и практические работы.* Определение свежести рыбы. Приготовление блюда из рыбы. Определение качества термической обработки рыбных блюд. Приготовление блюд из морепродуктов.

### **Блюда из мяса**

*Теоретические сведения.* Значение мясных блюд в питании. Виды мяса и субпродуктов. Признаки доброкачества мяса. Органолептические методы определения доброкачества мяса. Условия и сроки хранения мясной продукции. Оттаивание мороженого мяса. Подготовка мяса к тепловой обработке. Санитарные требования при обработке мяса. Оборудование и инвентарь, применяемые при механической и тепловой обработке мяса. Виды тепловой обработки мяса. Определение качества термической обработки мясных блюд. Технология приготовления блюд из мяса. Подача к столу. Гарниры к мясным блюдам.

*Лабораторно-практические и практические работы.* Определение доброкачества мяса и мясных продуктов. Приготовление блюда из мяса.

### **Заправочные супы**

*Теоретические сведения.* Значение супов в рационе питания. Технология приготовления бульонов, используемых при приготовлении заправочных супов.

Виды заправочных супов. Технология приготовления щей, борща, рассольника, солянки, овощных супов и супов с крупами и мучными изделиями. Оценка готового блюда. Оформление готового супа и подача к столу.

*Лабораторно-практические и практические работы.*

Приготовление заправочного супа.

### **Приготовление обеда. Сервировка стола к обеду**

*Теоретические сведения.* Меню обеда. Сервировка стола к обеду. Набор столового белья, приборов и посуды для обеда. Подача блюд. Правила поведения за столом и пользования столовыми приборами.

*Лабораторно-практические и практические работы.* Составление меню обеда. Приготовление обеда. Сервировка стола к обеду. Определение калорийности блюд.

## **Раздел «Создание изделий из текстильных материалов»**

### **Свойства текстильных материалов**

*Теоретические сведения.* Классификация текстильных химических волокон. Способы их получения. Виды и свойства искусственных и синтетических тканей. Виды нетканых материалов из химических волокон. Профессия оператор в производстве

химических волокон.

*Лабораторно-практические и практические работы.* Изучение свойств текстильных материалов из химических волокон.

### **Конструирование швейных изделий**

*Теоретические сведения.* Понятие о плечевой одежде. Понятие об одежде с цельнокроеным и втачным рукавом. Определение размеров фигуры человека. Снятие мерок для изготовления плечевой одежды. Построение чертежа основы плечевого изделия с цельнокроеным рукавом.

*Лабораторно-практические и практические работы.* Изготовление выкроек для образцов ручных и машинных работ. Снятие мерок и построение чертежа швейного изделия с цельнокроеным рукавом в натуральную величину (проектное изделие).

### **Моделирование швейных изделий**

*Теоретические сведения.* Понятие о моделировании одежды. Моделирование формы выреза горловины. Моделирование плечевой одежды с застёжкой на пуговицах. Моделирование отрезной плечевой одежды. Приёмы изготовления выкроек дополнительных деталей изделия: подкройной обтачки горловины спинки, подкройной обтачки горловины переда, подборта. Подготовка выкройки к раскрою. Профессия художник по костюму.

*Лабораторно-практические и практические работы.* Моделирование выкройки проектного изделия. Подготовка выкройки проектного изделия к раскрою.

### **Швейная машина**

*Теоретические сведения.* Устройство машинной иглы. неполадки в работе швейной машины, связанные с неправильной установкой иглы, её поломкой. Замена машинной иглы. неполадки в работе швейной машины, связанные с неправильным натяжением ниток. Дефекты машинной строчки: петляние сверху и снизу, слабая и стянутая строчка. Приспособления к швейным машинам. Назначение и правила использования регулятора натяжения верхней нитки. Обмётывание петель и пришивание пуговицы с помощью швейной машины. Подготовка выкройки к раскрою.

*Лабораторно-практические и практические работы.* Устранение дефектов машинной строчки. Применение приспособлений к швейной машине. Выполнение прорезных петель. Пришивание пуговицы.

### **Раздел «Технология изготовления швейных изделий»**

*Теоретические сведения.* Технология изготовления плечевого швейного изделия с цельнокроеным рукавом. Последовательность подготовки ткани к раскрою. Правила раскладки выкроек на ткани. Правила раскроя. Выкраивание деталей из прокладки. Критерии качества кроя. Правила безопасной работы с иглками и булавками.

Понятие о дублировании деталей кроя. Технология соединения детали с клеевой прокладкой. Правила безопасной работы с утюгом. Способы переноса линий выкройки на детали кроя с помощью прямых копировальных стежков. Основные операции при ручных работах: временное соединение мелкой детали с крупной — примётывание; временное неточное закрепление стачанных и вывернутых краёв — вымётывание.

Основные машинные операции: присоединение мелкой детали к крупной — притачивание; соединение деталей по контуру с последующим вывёртыванием — обтачивание. Обработка припусков шва перед вывёртыванием.

Классификация машинных швов: соединительные (стачной взаутюжку и стачной вразутюжку). Обработка мелких деталей швейного изделия обтачным швом — мягкого пояса, бретелей. Подготовка и проведение примерки плечевой одежды с цельнокроеным рукавом. Устранение дефектов после примерки. Последовательность изготовления плечевой одежды с цельнокроеным рукавом. Технология обработки среднего шва с застёжкой и разрезом, плечевых швов, нижних срезов рукавов. Обработка срезов подкройной обтачкой с расположением её на изнаночной или лицевой стороне изделия. Обработка застёжки подбортом. Обработка боковых швов. Соединение лифа с юбкой. Обработка нижнего среза изделия. Обработка разреза в шве. Окончательная отделка изделия. Профессия технолог-конструктор.

*Лабораторно-практические и практические работы.* Раскрой швейного изделия.

Дублирование деталей клеевой прокладкой. Изготовление образцов ручных и машинных работ. Обработка мелких деталей проектного изделия. Подготовка изделия к примерке. Проведение примерки проектного изделия. Обработка среднего шва спинки, плечевых и нижних срезов рукавов; горловины и застёжки проектного изделия; боковых срезов и отрезного изделия; нижнего среза изделия. Окончательная обработка изделия.

### **Раздел «Художественные ремёсла»**

#### **Вязание крючком**

*Теоретические сведения.* Краткие сведения из истории старинного рукоделия — вязания. Вязаные изделия в современной моде. Материалы и инструменты для вязания. Виды крючков и спиц. Правила подбора инструментов в зависимости от вида изделия и толщины нити. Организация рабочего места при вязании. Расчёт количества петель для изделия. Отпаривание и сборка готового изделия. Основные виды петель при вязании крючком. Условные обозначения, применяемые при вязании крючком. Вязание

полотна: начало вязания, вязание рядами, основные способы вывязывания петель, закрепление вязания. Вязание по кругу: основное кольцо, способы вязания по кругу.

*Лабораторно-практические и практические работы.* Вывязывание полотна из столбиков с накидом несколькими способами. Выполнение плотного вязания по кругу.

### **Раздел «Технологии ручной обработки древесины и древесных материалов»**

*Теоретические сведения.* Заготовка древесины. Свойства древесины. Пороки древесины. Профессии, связанные с производством древесины, древесных материалов и восстановлением лесных массивов. Сборочные чертежи, спецификация. Технологические карты. Соединение брусков из древесины. Изготовление цилиндрических и конических деталей ручным инструментом. Отделка деталей и изделий окрашиванием. Контроль качества изделий, выявление дефектов, их устранение. Правила безопасного труда.

### **Раздел «Технологии машинной обработки древесины и древесных материалов»**

*Теоретические сведения.* Токарный станок для обработки древесины: устройство, оснастка, инструменты, приёмы работы. Контроль качества деталей. Профессии, связанные с производством и обработкой древесины и древесных материалов. Правила безопасного труда при работе на токарном станке.

### **Раздел «Технологии ручной обработки металлов и искусственных материалов»**

*Теоретические сведения.* Свойства чёрных и цветных металлов. Свойства искусственных материалов. Сортовой прокат. Чтение сборочных чертежей. Измерение размеров деталей с помощью штангенциркуля. Технологические операции обработки металлов ручными инструментами: резание, рубка, опиливание, отделка; инструменты и приспособления для данных операций. Профессии, связанные с обработкой металлов

### **Раздел «Технологии творческой и опытнической деятельности»**

*Теоретические сведения.* Этапы проектирования и конструирования. Применение ПК при проектировании изделий. Технические и технологические задачи при проектировании изделия, возможные пути их решения (выбор материалов, рациональной конструкции, инструментов и технологий, порядка сборки, вариантов отделки). Основные виды проектной документации. Правила безопасного труда при выполнении творческих проектов

*Практические работы.* Презентация и защита творческого проекта.

*Варианты творческих проектов:*

Творческий проект по разделу «Животноводства»

Творческий проект по разделу «Интерьер жилого дома».

Творческий проект по разделу «Кулинария».

Творческий проект по разделу «Художественные ремёсла».

Итоговый творческий проект (по выбору обучающихся)

## **Технология . Сельскохозяйственный труд. 7 класс.**

### **Раздел «Растениеводство»**

#### **Выращивание плодовых и ягодных культур. Осенние работы .**

*Основные теоретические сведения.* Основные виды и сорта ягодных и плодовых растений своего региона, их классификация. Технология выращивания ягодных кустарников. Строение плодового дерева. Правила безопасного труда при уходе за плодовыми деревьями. Профессии, связанные с выращиванием плодовых растений.

*Практические работы.* Отбор посадочного материала и посадка ягодных кустарников, уход за плодовыми деревьями и подготовка к зиме: очистка штамба, перекопка приствольных кругов с внесением удобрений, влагозарядный полив.

*Варианты объектов труда.* Малина, смородина, крыжовник, яблоня, груша, слива.

#### **Выращивание растений рассадным способом и в защищенном грунте. Весенние работы.**

*Основные теоретические сведения.* выращивание растений рассадным способом, ее значение в регионе. Оборудование для выращивания рассады : рассадные ящики, питательные кубики, торфоперегнойные горшочки, кассеты, лампы и экраны для досвечивания, парники, пленочные укрытия.

*Практические работы.* Выбор культур для выращивания рассадным способом, подготовка и посев семян, уход за сеянцами, пикировка, высадка рассады в открытый грунт, пленочные укрытие, теплицу, подкормка.

*Варианты объектов труда.* Свекла, томаты, сладкий перец, сельдерей, астры.

### **Выращивание декоративных деревьев и кустарников**

*Основные теоретические сведения.* декоративное садоводство как направление растениеводства. Биологические особенности и технология выращивания декоративных деревьев и кустарников своего региона. Использование нетоксичных средств защиты растений от болезней и вредителей. Охрана редких дикорастущих растений своего региона. Правила безопасности труда в декоративном садоводстве. Профессии, связанные с выращиванием декоративных растений.

*Практические работы.* Ознакомление с перечнем традиционных декоративных культур своего региона, составление плана размещения декоративных культур на учебно-опытном участке, выбор и подготовка посадочного материала, посадка кустарников.

*Варианты объектов труда.* Декоративные деревья и кустарники.

### **Применение сельскохозяйственной техники в растениеводстве.**

*Основные теоретические сведения.* Устройство, принцип действия, назначение и правила эксплуатации минитракторов, мотоблоков. Техника безопасности при работе с малогабаритной сельскохозяйственной техникой. Машины, механизмы и навесные орудия для обработки почвы. Экологический аспект применения сельскохозяйственной техники. Охрана почв. Профессии, связанные с механизацией технологических процессов в растениеводстве.

*Практические работы.* Обработка почвы с помощью малогабаритной сельскохозяйственной техники, ознакомление с основными видами почвообрабатывающей техники и строением рабочих органов, определение качества механизированной обработки почвы.

*Варианты объектов труда.* Минитрактор ,мотоблоки ,навесные орудия.

## **Раздел «Животноводство» .**

### **Выращивание поросят-отъемышей.**

*Основные теоретические сведения.* основные направления животноводства. Биологические особенности и хозяйственная ценность свиней, основные породы. Характеристика технологического цикла производства продукции животноводства (содержание, кормление, разведение, ветеринарная защита, получение продукции). Выбор оптимального срока отъема поросят, условия содержания отъемышей. Создание необходимых условий для содержания сельскохозяйственных животных :подготовка и оборудование помещения, поддержание микроклимата, способы его улучшения, требования к кормам, профилактика заболеваний и авитаминозов. Оценка влияния технологий свиноводства на окружающую среду. Правила безопасного труда в свиноводстве. Профессии, связанные с производством продукции свиноводства.

*Практические работы.* Приготовление кормов и подкормок, кормление поросят, приготовление профилактических препаратов: растворов солей железа и меди, йод-крахмального препарата, определение примерной массы поросят по промерам, примерная оценка продуктивных качеств поросенка по экстерьеру, расчет суточных приростов массы, уборка и дезинфекция помещений и оборудования свиарника малотоксичными препаратами.

*Варианты объектов труда.* Поросята, корма, минеральные добавки, кормушки.

**Творческая, проектная деятельность.** *Основные теоретические сведения.* Технология производства свинины на малых фермах.

*Практические работы.* Сбор информации о состоянии приусадебного свиноводства в своем населенном пункте- среднее поголовье, источники кормов, сроки откорма, примерный объем продукции, розничные цены на свинину и поросят – отъемышей в районе, выбор и обоснование темы проекта, поиск недостающей информации, составление плана выполнения проекта, защита проекта.

## **Раздел «Технологии домашнего хозяйства»**

*Тема «Освещение жилого помещения. Предметы искусства и коллекции в интерьере»*

*Теоретические сведения.* Роль освещения в интерьере. Понятие о системе освещения жилого помещения. Естественное и искусственное освещение. Типы ламп: накаливания, люминесцентные, галогенные, светодиодные. Область применения, потребляемая электроэнергия, достоинства и недостатки.

Типы светильников: рассеянного и направленного освещения. Виды светильников: потолочные, висячие, настенные, настольные, напольные, встроенные, рельсовые, тросовые. Современные системы управления светом: выключатели, переключатели. Комплексная система управления «умный дом». Типы освещения: общее, местное, направленное, декоративное, комбинированное. Профессия электрик.

Предметы искусства и коллекции в интерьере. Оформление и размещение картин. Понятие о коллекционировании. Размещение коллекций в интерьере.

*Лабораторно-практические и практические работы.* Выполнение электронной презентации «Освещение жилого дома». Систематизация коллекции, книг.

*Тема «Гигиена жилища»*

*Теоретические сведения.* Значение в жизни человека соблюдения и поддержания чистоты и порядка в жилом помещении. Виды уборки: ежедневная (сухая), еженедельная (влажная), генеральная. Их особенности и правила проведения. Современные натуральные и синтетические средства, применяемые при уходе за посудой, уборке помещения.

*Лабораторно-практические и практические работы.* Генеральная уборка кабинета технологии. Подбор моющих средств для уборки помещения.

## **Раздел «Электротехника»**

*Тема «Бытовые электроприборы»*

*Теоретические сведения.* Зависимость здоровья и самочувствия людей от поддержания чистоты в доме. Электрические бытовые приборы для уборки и создания микроклимата в помещении. Современный пылесос, его функции. Понятие о микроклимате. Современные технологии и технические средства создания микроклимата.

*Лабораторно-практические и практические работы.* Изучение потребности в бытовых электроприборах для уборки и создания микроклимата в помещении. Подбор современной бытовой техники с учётом потребностей и доходов семьи.

## **Раздел «Кулинария»**

*Тема «Блюда из молока и молочных продуктов»*

*Теоретические сведения.* Значение молока в питании человека. Натуральное (цельное) молоко. Условия и сроки хранения молока, кисломолочных продуктов. Технология приготовления блюд из молока и кисломолочных продуктов. Требования к качеству готовых блюд.

*Лабораторно-практические и практические работы.* Приготовление блюд из творога. Сравнительный анализ коровьего и козьего молока.

*Тема «Мучные изделия»*

*Теоретические сведения.* Понятие «мучные изделия». Инструменты и приспособления. Продукты для приготовления мучных изделий. Технология приготовления пресного, бисквитного, слоёного, песочного теста и выпечки мучных изделий.

*Лабораторно-практические и практические работы.* Приготовление тонких блинчиков. Исследование качества муки. Анализ домашней выпечки.

*Тема «Сладкие блюда»*

*Теоретические сведения.* Виды сладких блюд и напитков: компоты, кисели, желе, муссы, суфле. Их значение в питании человека. Рецептура, технология их приготовления и подача к столу.

*Лабораторно-практические и практические работы.* Приготовление сладких блюд. Приготовление

желе.

*Тема «Сервировка сладкого стола»*

*Теоретические сведения.* Сервировка сладкого стола. Набор столового белья, приборов и посуды. Подача кондитерских изделий и сладких блюд.

*Лабораторно-практические и практические работы.* Сервировка сладкого стола. Составление букета из конфет и печенья.

**Раздел «Создание изделий из текстильных материалов»**

*Тема «Свойства текстильных материалов»*

*Теоретические сведения.* Натуральные волокна животного происхождения. Способы их получения. Виды и свойства шерстяных и шёлковых тканей. Признаки определения вида тканей по сырьевому составу. Сравнительная характеристика свойств тканей из различных волокон.

*Лабораторно-практические и практические работы.* Определение вида тканей по сырьевому составу и изучение их свойств.

*Тема «Конструирование швейных изделий»*

*Теоретические сведения.* Понятие о поясной одежде. Виды поясной одежды. Конструкции юбок. Снятие мерок для изготовления поясной одежды. Построение чертежа прямой юбки.

*Лабораторно-практические и практические работы.* Изготовление выкроек для образцов ручных и машинных работ.

Снятие мерок и построение чертежа прямой юбки в натуральную величину.

*Тема «Моделирование одежды»*

*Теоретические сведения.* Приёмы моделирования поясной одежды. Моделирование юбки с расширением книзу. Моделирование юбки со складками. Подготовка выкройки к раскрою. Получение выкройки швейного изделия из пакета готовых выкроек, из журнала мод, с СД-диска или из Интернета.

*Лабораторно-практические и практические работы.* Моделирование юбки. Получение выкройки швейного изделия из журнала мод. Подготовка выкройки проектного изделия к раскрою.

*Тема «Швейная машина»*

*Теоретические сведения.* Приспособления к швейной машине для потайного подшивания, обмётывания петель, пришивания пуговицы, притачивания потайной застёжки-молнии и окантовывания среза бейкой.

*Лабораторно-практические и практические работы.* Изготовление образцов косой бейки, состоящей из двух частей; окантовочного шва; подшивания потайным швом, обмётывания петли, пришивания пуговицы, окантовывания среза бейкой с помощью приспособлений к швейной машине.

*Тема «Технология изготовления швейных изделий»*

*Теоретические сведения.* Технология изготовления поясного швейного изделия. Правила раскладки выкроек поясного изделия на ткани. Правила раскроя. Выкраивание бейки. Критерии качества кроя. Правила безопасной работы ножницами, булавками, утюгом. Дублирование детали пояса клеевой прокладкой корсажем.

Основные операции при ручных работах: прикрепление подогнутого края потайными стежками — подшивание. Основные машинные операции: стачивание косых беек; окантовывание среза бейкой. Классификация машинных швов: краевой окантовочный с закрытыми срезами и с открытым срезом.

Технология обработки среднего шва юбки с застёжкой-молнией и разрезом. Притачивание застёжки-молнии. Технология обработки односторонней, встречной и бантовой складок.

Подготовка и проведение примерки поясной одежды. Устранение дефектов после примерки.

Технология обработки поясного изделия после примерки. Технология обработки вытачек, боковых срезов, верхнего среза поясного изделия прямым притачным поясом. Вымётывание петли и пришивание пуговицы на поясе. Обработка нижнего среза изделия. Обработка разреза в шве. Окончательная чистка и влажно-тепловая обработка изделия.

*Лабораторно-практические и практические работы.* Раскрой проектного изделия. Изготовление образцов ручных и машинных работ.

Обработка среднего шва юбки с застёжкой-молнией.

Обработка складок.

Подготовка и проведение примерки поясного изделия.

Обработка юбки после примерки: вытачек и боковых срезов, верхнего среза прямым притачным поясом, нижнего среза.

Выполнение прорезной петли и пришивание пуговицы.

Чистка изделия и окончательная влажно-тепловая обработка.

### **Раздел «Технология ручной и машинной обработки древесины и древесных материалов»**

*Основные теоретические сведения.* Конструкторская документация. Чертежи деталей и изделий из древесины. Технологическая документация, технологические карты изготовления деталей из древесины. Заточка и настройка дереворежущих инструментов. Отклонения и допуски на размеры детали. Столярные шиповые соединения. Технология шипового соединения деталей. Технология соединения деталей шкантами и шурупами в нагель. Технология обработки наружных фасонных поверхностей деталей из древесины. Технология точения декоративных изделий, имеющих внутренние полости. Профессии и специальности рабочих, занятых в деревообрабатывающей промышленности.

*Практические работы.* Выполнение заточки дереворежущих инструментов. Использование рубанков, фуганков и шерхебелей в работе. Изображение на чертежах соединения деталей. Сборка деталей шкантами, шурупами в нагель. Склеивание деревянных деталей. Работа на токарном станке. Выполнение мозаики из дерева.

*Варианты объектов труда.* Информационные материалы. Ручные инструменты, станки.

### **Раздел «Технология создания изделий из металлов. Элементы машиноведения» .**

*Основные теоретические сведения.* Классификация сталей. Термическая обработка сталей. Чертежи деталей, изготавливаемых на токарном и фрезерном станках. Назначение и устройство токарно-винторезного станка ТВ-6. Виды и назначения токарных резцов. Управление токарно-винторезным станком. Приемы работы на токарно-винторезном станке. Технологическая документация для изготовления изделий на станках. Устройство и назначение настольного горизонтально-фрезерного станка. Нарезание резьбы.

*Практические работы.* Выполнять термическую обработку стали. Выполнять графическое изображение: отверстия, уступы, канавки, фаски. Выполнять сечение и разрезы металлов. Работа на токарно-винторезном станке ТВ-6. Изготовление деталей цилиндрической формы. Работа на настольном горизонтально-фрезерном станке, выполнение метрической резьбы. Изображение резьбы на чертежах.

*Варианты объектов труда.* Информационные материалы. Станок ТВ-6.

### **Раздел «Технологии художественно-прикладной обработки материалов»**

*Основные теоретические сведения.* художественная обработка древесины. Мозаика на изделиях из древесины. Технология изготовления мозаичных наборов. Мозаика с металлическим контуром. Фольга и ее свойства. Ручное тиснение. Виды проволоки и область их применения. Приемы изготовления скульптуры из металлической проволоки. Художественная обработка металла-басма. Чеканка как вид художественной обработки металла.

*Практические работы.* Выполнение теснения по фольге. Разрабатывание эскиза скульптуры, выполнять правку и гибку проволоки. Выполнение накладной филигранными способами. Выполнение технологических приемов басменного теснения. Выполнение чеканки.

*Варианты объектов труда.* Инструменты, тески. Информационные материалы.

### **Технология исследовательской и опытнической деятельности**

*Основные теоретические сведения.* Понятие о техническом проектировании. Правила безопасного труда при выполнении творческого проекта. Применение ПК при проектировании изделия. Технические и технологические задачи при проектировании изделия. Методы конструирования. Методы поиска информации об изделии и материалах. Виды проектной документации. Выбор вида изделия. Разработка конструкции и определение детали.

*Практические работы.* Подготовка чертежа или технического рисунка. Составление технологической карты. Изготовление деталей контроль качества. Сборка и отделка изделия.

272  
*Варианты объектов труда.* Исследование потребностей и спроса на рынке товаров и услуг (маркетинг). Разнообразные инструменты, станки.

## **Технология . Сельскохозяйственный труд. 8 класс.**

### **Раздел «Растениеводство»**

#### **Выращивание плодовых и ягодных культур. Осенние работы .**

*Теоретические сведения.* Технология выращивания основных видов плодовых растений своего региона, районированные сорта. Способы размножения плодовых растений. Правила сбора и требования к условиям хранения плодов и ягод. Правила безопасного труда при закладке сада и внесении удобрений. Профессии, связанные с выращиванием плодовых и ягодных культур.

*Лабораторно-практические и практические работы.* Чтение почвенных карт. Выбор участка под закладку плодового сада, его разметка, подготовка и заправка ям, посадка саженцев плодовых деревьев. Сбор и закладка на хранение урожая плодов и ягод. Первичная переработка плодово-ягодной продукции.

Варианты объектов труда : яблони, груши, сливы.

#### **Выращивание растений в защищенном грунте.**

##### **Весенние работы**

*Теоретические сведения.* Выращивание растений в защищенном грунте, выбор вида защищенного грунта, покровных материалов, требования к микроклимату и способы его поддержания. Выращивание растений рассадным способом. Защита растений от болезней и вредителей, ее экологический и экономический аспект. Правила безопасного труда в сооружениях защищенного грунта. Профессии , связанные с выращиванием растений в защищенном грунте.

*Лабораторно-практические и практические работы.* Выбор видов защищенного грунта для учебно-опытного участка и личного подсобного хозяйства, устройство сооружений защищенного грунта (парников, теплиц, тоннельных укрытий), выбор культур для выращивания в защищенном грунте, составление почвосмесей, посев и посадка, уход за растениями; выбор удобрений, приготовление растворов, подкормка растений; выбор малотоксичных пестицидов для защиты растений от болезней и вредителей, выполнение необходимых расчетов и приготовление рабочих растворов заданной концентрации, обработка растений. Расчет себестоимости растениеводческой продукции и планируемого дохода. Оценка влияния агротехнологий на окружающую среду.

*Варианты объектов труда.* Зеленные культуры, огурцы, томаты, перец, лук.

#### **Выращивание декоративных деревьев и кустарников**

*Теоретические сведения.* Биологические особенности и технология выращивания декоративных растений и кустарников своего региона. Понятие о ландшафтном дизайне. Охрана редких дикорастущих растений своего региона. Правила безопасного труда в декоративном садоводстве. Профессии, связанные с выращиванием декоративных растений.

*Лабораторно-практические и практические работы.* Ознакомление с развитием декоративного садоводства в регионе, с перечнем традиционных и новых декоративных культур, составление плана размещения декоративных культур на учебно-опытном участке, выбор и подготовка посадочного материала, посадка деревьев и кустарников.

*Варианты объектов труда.* Декоративные кустарники и деревья.

### **Раздел «Животноводство» .**

#### **Молочное скотоводство.**



*Теоретические сведения.* Ознакомление с направлениями развития животноводства в регионе, распространением новых и нетрадиционных видов и пород. Биологические особенности и хозяйственная ценность крупного и мелкого рогатого скота. Состояние молочного скотоводства в регионе. Основные породы крупного рогатого скота. Получение одного из видов животноводческой продукции: молока, понятия «рацион, норма кормления, продуктивность, оплата корма продукцией». Требования к условиям содержания молочного скота. Устройство и оборудование помещений. Особенности кормления коровы, козы в различные физиологические периоды, составление и корректировка рационов, правила замены кормов. Технология ручного и машинного доения, устройство и принцип действия, правила эксплуатации оборудования для доения. Первичная переработка и хранение молока. Использование оборудования для первичной переработки. Понятие о зоотехническом учете. Расчет себестоимости в молочной продукции и планируемого дохода. Выбор оборудования для механизации технологических процессов животноводства на небольших фермах. Организация и планирование технологической деятельности в личном подсобном хозяйстве. Ведение простого зоотехнического учета. Оценка влияния технологий животноводства на окружающую среду. Оценка возможности организации фермерского хозяйства. Правила безопасного труда в молочном скотоводстве. Профессии, связанные с производством и первичной переработкой молока.

*Лабораторно-практические и практические работы.* Оценка экстерьера и продуктивности коровы (козы), определение примерной массы коровы по промерам, составление (по образцам) рационов кормления в различные физиологические периоды, расчет годового запаса кормов, ручное доение, сборка и разборка переносных доильных аппаратов, машинное доение, первичная обработка молока.

Варианты объектов труда. Козы и коровы.

## **Раздел «Технология домашнего хозяйства»**

### **Эстетика и экология жилища.**

*Теоретические сведения.* Характеристика основных элементов систем энергоснабжения, теплоснабжения, водопровода и канализации в городском и сельском (дачном) домах. Правила их эксплуатации. Современные системы фильтрации воды. Система безопасности жилища.

*Лабораторно-практические и практические работы:* Ознакомление с приточно-вытяжной естественной вентиляцией в помещении

Изучение конструкции водопроводных смесителей.

### **Бюджет семьи.**

*Теоретические сведения.* Источники семейных доходов и бюджет семьи. Способы выявления потребностей семьи. Минимальные и оптимальные потребности. Потребительская корзина одного человека и семьи.

Технология построения семейного бюджета. Доходы и расходы семьи. Рациональное планирование расходов на основе актуальных потребностей семьи.

Технология совершения покупок. Потребительские качества товаров и услуг. Правила поведения при совершении покупки. Способы защиты прав потребителей.

Технология ведения бизнеса. Оценка возможностей предпринимательской деятельности для пополнения семейного бюджета. Выбор возможного объекта или услуги для предпринимательской деятельности на основе анализа потребностей местного населения и рынка потребительских товаров.

*Лабораторно-практические и практические работы:* Анализ потребностей членов семьи. Планирование недельных, месячных и годовых расходов семьи с учетом ее состава.

Анализ качества и потребительских свойств товаров. Выбор способа совершения покупки. Изучение отдельных положений законодательства по правам потребителей.

### **Технология ремонта элементов систем водоснабжения и канализации.**

*Теоретические сведения.* Схемы горячего и холодного водоснабжения в многоквартирном доме. Системы канализации в доме. Мусоропроводы и мусоросборники.

Водопровод и канализация: типичные неисправности и простейший ремонт. Способы монтажа кранов, вентилях, смесителей. Устройство сливных бачков различных типов. Приемы работы с инструментами и приспособлениями для санитарно-технических работ.

Утилизация сточных вод системы водоснабжения и канализации. Экологические проблемы, связанные с их утилизацией.

Профессии, связанные с выполнением санитарно-технических работ.

*Лабораторно-практические и практические работы:* Ознакомление со схемой системы водоснабжения и канализации в школе и дома.

## Раздел «Электротехника»

### Электромонтажные и сборочные технологии.

*Теоретические сведения.* Общее понятие об электрическом токе, о силе тока, напряжении и сопротивлении. Виды источников тока и приемников электрической энергии. Уловные графические изображения на электрических схемах.

Понятия об электрической цепи и ее принципиальной схеме. Виды проводов. Инструменты для электромонтажных работ. Приемы монтажа и соединений установочных проводов и установочных изделий.

Правила безопасной работы с электроустановками при выполнении электромонтажных работ.

Профессии, связанные с выполнением электромонтажных и наладочных работ.

*Лабораторно-практические и практические работы.* Чтение простой электрической схемы. Сборка электрической цепи из деталей конструктора с гальваническим источником тока.

Электромонтажные работы: ознакомление с видами электромонтажных инструментов и приемами их использования;

### Электротехнические устройства с элементами автоматики.

*Теоретические сведения.* Принципы работы и способы подключения плавких и автоматических предохранителей. Схема квартирной электропроводки. Подключение бытовых приемников электрической энергии.

Работа счетчика электрической энергии. Возможность одновременного включения нескольких бытовых приборов в сеть с учетом их мощности. Пути экономии электрической энергии.

Влияние электротехнических и электронных приборов на окружающую среду и здоровье человека.

Правила безопасной работы с электроустановками и при выполнении электромонтажных работ.

Профессии, связанные с производством, эксплуатацией и обслуживанием электротехнических и электронных устройств.

*Лабораторно-практические и практические работы.* Изучение схем квартирной электропроводки. Сборка модели квартирной проводки с использованием типовых аппаратов коммутации и защиты. Сборка и испытание модели автоматической сигнализации ( из деталей электроконструктора)

### Бытовые электроприборы.

*Теоретические сведения.* Применение электрической энергии промышленности, на транспорте и в быту.

Электроосветительные и электронагревательные приборы, их безопасная эксплуатация. Характеристики бытовых приборов по их мощности и рабочему напряжению. Виды электронагревательных приборов. Пути экономии электрической энергии в быту.

Технические характеристики ламп накаливания и люминесцентных энергосберегающих ламп. Их преимущества, недостатки и особенности эксплуатации.

Правила безопасного пользования бытовыми электроприборами

*Лабораторно-практические и практические работы.* Оценка допустимой суммарной мощности электроприборов, подключаемых к одной розетке и в квартирной сети. Исследование соотношения потребляемой мощности и силы света различных ламп.

## Раздел «Современное производство и профессиональное самоопределение»

### Сферы производства и разделение труда

*Теоретические сведения.* Сферы и отрасли современного производства. Основные составляющие производства. Основные структурные подразделения производственного предприятия.

Влияние техники и технологий на виды, содержание и уровень квалификации труда. Уровня квалификации и уровни образования. Факторы, влияющие на уровень оплаты труда. Понятие о профессии, специальности, квалификации и компетентности работника.

*Лабораторно-практические и практические работы.* Ознакомление с деятельностью производственного предприятия.

Анализ структуры предприятия и профессионального разделения труда.

### Профессиональное образование и профессиональная карьера

*Теоретические сведения.* Роль профессии в жизни человека. Виды массовых профессий сферы индустриального производства и сервиса в регионе. Региональный рынок труда и его конъюнктура. Специальность, производительность и оплата труда.

Классификация профессий. Внутренний мир человека и профессиональное самоопределение. Профессиональные интересы, склонности и способности. Диагностика и самодиагностика профессиональной деятельности. Мотивы и ценностные ориентации самоопределения.

Источники получения информации о профессиях, путях и об уровнях профессионального образования. Профессиограмма и психограмма профессий.

Возможности построения карьеры в профессиональной деятельности.

Здоровье и выбор профессии

*Лабораторно-практические и практические работы.* Ознакомление с профессиограммами массовых для региона профессий.

Диагностика склонностей и качеств личности. Построение планов профессионального образования и трудоустройства. Составление плана физической подготовки к предполагаемой профессий.

## **Раздел «Технология исследовательской и опытно-исследовательской деятельности»**

### **Исследовательская и созидательная деятельность.**

*Теоретические сведения.* Проектирование как сфера профессиональной деятельности. Последовательность проектирования. Банк идей. Реализация проекта. Оценка проекта.

*Практические работы.* Обоснование темы творческого проекта. Поиск и изучение информации по проблеме, формирование базы данных.

Разработка нескольких вариантов решения проблемы, выбор лучшего варианта и подготовка необходимой документации..

Выполнение проекта и анализ результатов работы. Оформление пояснительной записки и проведение презентации с помощью ПК

*Варианты творческих проектов:* «Семейный бюджет», «Бизнес-план семейного предприятия» «Дом будущего», «Мой профессиональный выбор» и др

### **2.2.2.19. Физическая культура**

Физическое воспитание в основной школе должно обеспечить физическое, эмоциональное, интеллектуальное и социальное развитие личности обучающихся, формирование и развитие установок активного, здорового образа жизни.

Освоение учебного предмета «Физическая культура» направлено на развитие двигательной активности обучающихся, достижение положительной динамики в развитии основных физических качеств, повышение функциональных возможностей основных систем организма, формирование потребности в систематических занятиях физической культурой и спортом.

В процессе освоения предмета «Физическая культура» на уровне основного общего образования формируется система знаний о физическом совершенствовании человека, приобретает опыт организации самостоятельных занятий физической культурой с учетом индивидуальных особенностей и способностей, формируются умения применять средства физической культуры для организации учебной и досуговой деятельности.

С целью формирования у учащихся ключевых компетенций, в процессе освоения предмета «Физическая культура» используются знания из других учебных предметов: «Биология», «Математика», «Физика», «География», «Основы безопасности жизнедеятельности», «Иностранный язык», «Музыка» и др.

## **СОДЕРЖАНИЕ КУРСА ДЛЯ 5 КЛАССА**

### **История и современное развитие физической культуры.**

Олимпийские игры древности. Возрождение Олимпийских игр и олимпийского движения. Пьер де Кубертен и его роль в становлении олимпийского движения, программа первых Олимпийских игр современности.

Требования техники безопасности и бережного отношения к природе: правила поведения во время пеших прогулок; понятие «экология» и ее значение в жизни человека.

**Современное представление о физической культуре(основные понятия).** Физическое развитие человека: понятие «физическое развитие» человека и ее значение; роста-весовые показатели; осанка как показатель физического развития человек Всероссийский физкультурно-спортивный комплекс «Готов к

труду обороне»: комплекс ГТО и его возрастные ступени и виды испытаний; ознакомление с техникой выполнения нормативов.

**Физическая культура человека.** Здоровье и здоровый образ жизни: понятие «здоровье» и «ЗОЖ», три уровня ценности здоровья (биологический, социальный и личностный); личная гигиена. Требования безопасности и первая помощь при травмах во время занятий физической культурой и спортом: причины травматизма, понятие «травма», виды травм и первая помощь при ссадинах и ушибах.

### **СПОСОБЫ ДВИГАТЕЛЬНОЙ (ФИЗКУЛЬТУРНОЙ) ДЕЯТЕЛЬНОСТИ.**

**Организация и проведение самостоятельных занятий физической культурой.** Подготовка к занятиям физической культурой: требования безопасности и гигиенические правила мест и одежды при подготовке домашних заданий. Подбор упражнений и составление индивидуальных комплексов: порядок подбора и последовательность упражнений для физкультурминуток и физкультпауз.

Организация досуга средствами физической культуры: формы физической культуры; подвижные игры самое доступное средство досуга.

### **Оценка эффективности занятий физической культурой**

Составление режима дня. Выполнение простейших закаливающих процедур, комплексов упражнений для формирования правильной осанки и развития мышц туловища, развития основных физических качеств; проведение оздоровительных занятий в режиме дня (утренняя зарядка, физкультминутки).

Измерение длины и массы тела, показателей осанки и физических качеств. Измерение частоты сердечных сокращений во время выполнения физических упражнений.

#### **Оценка эффективности занятий физической культурой**

Самонаблюдение и самоконтроль: самонаблюдение за особенностями дыхания при беге и ходьбе.

Оценка эффективности занятий: регулярность и систематичность выполнения домашних заданий.

Оценка техники осваиваемых упражнений, способы выявления и устранения технических ошибок: правильный показ и воспроизведение упражнений, действий.

Измерение резервов организма (с помощью простейших функциональных проб): измерение пульса в безнагрузочных пробах («в покое» и ортостатическая проба).

### **Физическое совершенствование**

**Физкультурно-оздоровительная деятельность.** Комплексы физических упражнений для утренней зарядки, физкультминуток, занятий по профилактике и коррекции нарушений осанки.

Комплексы упражнений на развитие физических качеств.

Комплексы дыхательных упражнений. Гимнастика для глаз.

**Спортивно-оздоровительная деятельность. Гимнастика с основами акробатики.** Организующие команды и приемы.

Акробатические упражнения и комбинации. Гимнастические упражнения и комбинации на спортивных снарядах. Упражнения на гимнастическом бревне(девочки). Упражнения на перекладине(мальчики). Упражнения и комбинации на гимнастических брусьях: упражнения на параллельных брусьях(мальчики), упражнения на разновысоких брусьях (девочки). Ритмическая гимнастика с элементами хореографии (девочки).

#### **Спортивные игры.**

Технико-тактические действия и приемы игры: в баскетбол, в волейбол, в футбол, в мини-футбол.

#### **Легкая атлетика.**

Беговые упражнения. Прыжковые упражнения. Метание малого мяча.

#### **Плавание «Сухое плавание».**

Техника безопасности на суше и в воде. Возникновения плавания.

Гигиеническое значение плавания для укрепления здоровья.

Прикладное и гигиеническое значение плавания.

Способы плавания. Имитация техники плавания.

Способы плавания. Специальные плавательные упражнения для изучения кроля на груди, спине, браса, на боку с грузом в руке.

Упражнение на развитие двигательных способностей и совершенствования техники плавания.

#### **Лыжные гонки.**

Передвижение на лыжах разными способами; повороты; спуски; подъемы; торможение.

## **Прикладно-ориентированная физкультурная деятельность**

**Прикладная физическая подготовка:** ходьба, бег, прыжки, выполняемые разными способами в разных условиях; лазание, перелезание, ползание; метание малого мяча по движущейся мишени; преодоление препятствий разной сложности; передвижения в висах и упорах; полосы препятствий, включающие разнообразные прикладные упражнения.

**Общefизическая подготовка**

Упражнения ориентированные на развитие основных физических качеств (силы, быстроты, выносливости, координации, гибкости, ловкости)

**Специальная физическая подготовка**

Упражнения, ориентированные на развитие основных физических качеств, определяемых базовым видом спорта (гимнастика с основами акробатики, легкая атлетика, лыжные гонки, плавание, спортивные игры).

## СОДЕРЖАНИЕ КУРСА ДЛЯ 6 КЛАССА

### История и современное развитие физической культуры.

История зарождения олимпийского движения в России. Олимпийское движение в России (СССР).

Выдающиеся достижения отечественных спортсменов на Олимпийских и параолимпийских играх.

Требования техники безопасности и бережного отношения к природе: правила безопасности разведения костров на природе и экологические последствия пожаров.

**Современное представление о физической культуре(основные понятия).** Физическое развитие человека: характеристика основных средств формирования и профилактики нарушений осанки. Физическая подготовка и её связь с укреплением здоровья, развитием физических качеств: понятия «физические качества», «физическая подготовка» и «физическая подготовленность».

Организация и планирование самостоятельных занятий по развитию физических качеств.

Техника движений и её основные показатели: понятие «техника движений», «двигательные умения» и «двигательный навык»; роль внимания в освоении техники движений.

Всероссийский физкультурно-спортивный комплекс «Готов к труду и обороне»: исторические сведения; требования к уровню физической подготовленности при выполнении норматива 3 ступени

**Физическая культура человека.** Здоровье и здоровый образ жизни слагаемые «ЗОЖ» (режим дня, утренняя гигиеническая гимнастика, сон, питание, двигательный режим, закаливание).

Коррекция осанки и телосложения средствами физической культуры. Виды и причины нарушения осанки.

Контроль и наблюдение за состоянием здоровья, физическим развитием и физической подготовленностью: субъективные и объективные показатели самочувствия.

Требования безопасности и первая помощь при травмах во время занятий физической культурой и спортом: требования к занятиям в зимний период; первая помощь при обморожении (отморожении), растяжениях и капиллярном кровотечении.

### СПОСОБЫ ДВИГАТЕЛЬНОЙ (ФИЗКУЛЬТУРНОЙ) ДЕЯТЕЛЬНОСТИ.

**Организация и проведение самостоятельных занятий физической культурой.** Подготовка к занятиям физической культурой: требования безопасности и гигиенические правила при выборе инвентаря, одежды для проведения самостоятельных занятий оздоровительной культурой на свежем воздухе.

Подбор упражнений и составление индивидуальных комплексов: порядок подбора и последовательность упражнений для утренней зарядки (с предметом и без).

Организация досуга средствами физической культуры: физкультурно-оздоровительное направление, ходьба, бег, прогулки).

### Оценка эффективности занятий физической культурой.

Самонаблюдение и самоконтроль.

Оценка эффективности занятий физкультурно-оздоровительной деятельностью.

Оценка техники движений, способы выявления и устранения ошибок в технике выполнения (технических ошибок).

Измерение резервов организма и состояния здоровья с помощью функциональных проб (пробы Генча и Штанге).

## Физическое совершенствование

### Физкультурно-оздоровительная деятельность

Комплексы упражнений для оздоровительных форм занятий физической культурой.

Комплексы утренней гигиенической гимнастики с предметом и без.

Индивидуальные комплексы адаптивной (лечебной) физической культуры, подбираемые в соответствии с

медицинскими показателями (при нарушениях опорно-двигательного аппарата, центральной нервной системы, дыхания и кровообращения, органов зрения).

### **Спортивно-оздоровительная деятельность.**

**Гимнастика с основами акробатики.** Организующие команды и приемы.

Акробатические упражнения и комбинации. Гимнастические упражнения и комбинации на спортивных снарядах. Упражнения на гимнастическом бревне(девочки). Упражнения на перекладине(мальчики). Упражнения и комбинации на гимнастических брусьях. Ритмическая гимнастика с элементами хореографии (девочки).

### **Спортивные игры.**

Технико-тактические действия и приемы игры: в баскетбол, в волейбол, в футбол, в мини-футбол.

**Легкая атлетика.** Беговые упражнения. Прыжковые упражнения. Метание малого мяча.

**Плавание - «Сухое плавание».** Техника безопасности при плавании в открытых водоемах и во время сухого плавания. Способы плавания.

Гигиеническое значение плавания для укрепления здоровья. Виды и стили плавания.

Упражнения для изучения техники плавания брассом имитационные упражнения.

**Лыжные гонки.** Передвижение на лыжах разными способами; повороты; спуски; подъемы; торможение.

### **Прикладно-ориентированная физкультурная деятельность**

**Прикладная физическая подготовка:** ходьба, бег, прыжки, выполняемые разными способами в разных условиях; лазание, перелезание, ползание; метание малого мяча по движущейся мишени; преодоление препятствий разной сложности; передвижения в висах и упорах; полосы препятствий, включающие разнообразные прикладные упражнения.

### **Общefизическая подготовка**

Упражнения ориентированные на развитие основных физических качеств (силы, быстроты, выносливости, координации, гибкости, ловкости)

### **Специальная физическая подготовка**

Упражнения ориентированные на развитие основных физических качеств, определяемых базовым видом спорта (гимнастика с основами акробатики, легкая атлетика, лыжные гонки, плавание, спортивные игры).

## **СОДЕРЖАНИЕ КУРСА ДЛЯ 7 КЛАССА**

### **История и современное развитие физической культуры.**

История зарождения олимпийского движения в России. Олимпийское движение в России (СССР).

Выдающиеся достижения отечественных спортсменов на Олимпийских и параолимпийских играх.

Требования техники безопасности и бережного отношения к природе: правила безопасности разведения костров на природе и экологические последствия пожаров.

**Современное представление о физической культуре(основные понятия).** Физическое развитие человека: характеристика основных средств формирования и профилактики нарушений осанки. Физическая подготовка и её связь с укреплением здоровья, развитием физических качеств: понятия «физические качества», «физическая подготовка» и «физическая подготовленность».

Организация и планирование самостоятельных занятий по развитию физических качеств.

Техника движений и её основные показатели: понятие «техника движений», «двигательные умение» и «двигательный навык»; роль внимания в освоении техники движений.

Всероссийский физкультурно-спортивный комплекс «Готов к труду и обороне»: исторические сведения; требования к уровню физической подготовленности при выполнении норматива 3 ступени

**Физическая культура человека.** Здоровье и здоровый образ жизни слагаемые «ЗОЖ» (режим дня, утренняя гигиеническая гимнастика, сон, питание, двигательный режим, закаливание).

Коррекция осанки и телосложения средствами физической культуры. Виды и причины нарушения осанки.

Контроль и наблюдение за состоянием здоровья, физическим развитием и физической подготовленностью: субъективные и объективные показатели самочувствия.

Требования безопасности и первая помощь при травмах во время занятий физической культурой и спортом: требования к занятиям в зимний период; первая помощь при обморожении (отморожении), растяжениях и капиллярном кровотечении.

### **СПОСОБЫ ДВИГАТЕЛЬНОЙ (ФИЗКУЛЬТУРНОЙ) ДЕЯТЕЛЬНОСТИ.**

**Организация и проведение самостоятельных занятий физической культурой.** Подготовка к занятиям физической культурой: требования безопасности и гигиенические правила при выборе инвентаря, одежды для проведения самостоятельных занятий оздоровительной культурой на свежем воздухе.

Подбор упражнений и составление индивидуальных комплексов: порядок подбора и последовательность упражнений для утренней зарядки (с предметом и без).

Организация досуга средствами физической культуры: физкультурно-оздоровительное направление, ходьба, бег, прогулки).

#### **Оценка эффективности занятий физической культурой.**

Самонаблюдение и самоконтроль.

Оценка эффективности занятий физкультурно-оздоровительной деятельностью.

Оценка техники движений, способы выявления и устранения ошибок в технике выполнения (технических ошибок).

Измерение резервов организма и состояния здоровья с помощью функциональных проб (пробы Генча и Штанге).

### **Физическое совершенствование**

#### **Физкультурно-оздоровительная деятельность**

Комплексы упражнений для оздоровительных форм занятий физической культурой.

Комплексы утренней гигиенической гимнастики с предметом и без.

Индивидуальные комплексы адаптивной (лечебной) физической культуры, подбираемые в соответствии с медицинскими показателями (при нарушениях опорно-двигательного аппарата, центральной нервной системы, дыхания и кровообращения, органов зрения).

#### **Спортивно-оздоровительная деятельность.**

**Гимнастика с основами акробатики.** Организующие команды и приемы.

Акробатические упражнения и комбинации. Гимнастические упражнения и комбинации на спортивных снарядах. Упражнения на гимнастическом бревне(девочки). Упражнения на перекладине(мальчики). Упражнения и комбинации на гимнастических брусьях. Ритмическая гимнастика с элементами хореографии (девочки).

#### **Спортивные игры.**

Технико-тактические действия и приемы игры: в баскетбол, в волейбол, в футбол, в мини-футбол.

**Легкая атлетика.** Беговые упражнения. Прыжковые упражнения. Метание малого мяча.

**Плавание – «Сухое плавание».**

Прикладное и гигиеническое значение плавания. Способы плавания. Специальные подготовительные упражнения для изучения кроля на груди, спине, браса, на боку, на боку с грузом в руке.

Упражнения на развитие двигательных способностей и совершенствования техники плавания. Имитация техники сухого плавания.

**Лыжные гонки** Передвижение на лыжах разными способами; повороты; спуски; подъемы; торможение.

#### **Прикладно-ориентированная физкультурная деятельность**

**Прикладная физическая подготовка:** ходьба, бег, прыжки, выполняемые разными способами в разных условиях; лазание, перелезание, ползание; метание малого мяча по движущейся мишени; преодоление препятствий разной сложности; передвижения в висах и упорах; полосы препятствий, включающие разнообразные прикладные упражнения.

#### **Общефизическая подготовка**

Упражнения ориентированные на развитие основных физических качеств (силы, быстроты, выносливости, координации, гибкости, ловкости)

#### **Специальная физическая подготовка**

Упражнения ориентированные на развитие основных физических качеств, определяемых базовым видом спорта (гимнастика с основами акробатики, легкая атлетика, лыжные гонки, плавание, спортивные игры).

## **СОДЕРЖАНИЕ КУРСА ФИЗИЧЕСКАЯ КУЛЬТУРА КАК ОБЛАСТЬ ЗНАНИЙ ДЛЯ 8 КЛАССА**

### **История и современное развитие физической культуры.**

Возрождение Олимпийских игр и олимпийского движения: символы и ритуалы; первые олимпийские чемпионы современности; цели и задачи Олимпийского движения.

Современные Олимпийские игры: зимние и летние Олимпийские игры; паралимпийские игры; выдающиеся спортсмены-олимпийцы современности.

Техника безопасности и бережного отношения к природе: правила безопасности разведения костров на природе и экологические последствия пожаров.

### **Современное представление о физической культуре(основные понятия).**

Физическое развитие человека: характеристика основных средств формирования и профилактики нарушений осанки.

Физическая подготовка и её связь с укреплением здоровья, развитием физических качеств понятия «физические качества», «физическая подготовка» и «физическая подготовленность»; влияние физической подготовки на укрепление здоровья.

Организация и планирование самостоятельных занятий по развитию физических качеств: физические упражнения в жизни человека; двигательный режим.

Техника движений и её основные показатели: понятие «техника движений», «двигательные умение» и «двигательный навык»; роль внимания в освоении техники движений.

Всероссийский физкультурно-спортивный комплекс «Готов к труду и обороне» требования к уровню физической подготовленности при выполнении норматива 4 ступени.

**Физическая культура человека.** Здоровье и здоровый образ жизни слагаемые «ЗОЖ» (режим дня, утренняя гигиеническая гимнастика, сон, питание, двигательный режим, закаливание).

Коррекция осанки и телосложения средствами физической культуры. Виды и причины нарушения осанки.

Контроль и наблюдение за состоянием здоровья, физическим развитием и физической подготовленностью: субъективные и объективные показатели самочувствия.

Требования безопасности и первая помощь при травмах во время занятий физической культурой и спортом: требования к занятиям в зимний период; первая помощь при обморожении (отморожении), растяжениях и капиллярном кровотечении.

### **СПОСОБЫ ДВИГАТЕЛЬНОЙ (ФИЗКУЛЬТУРНОЙ) ДЕЯТЕЛЬНОСТИ.**

**Организация и проведение самостоятельных занятий физической культурой.** Подготовка к занятиям физической культурой: требования безопасности и гигиенические правила при выборе инвентаря, одежды для проведения самостоятельных занятий оздоровительной культурой на свежем воздухе.

Подбор упражнений и составление индивидуальных комплексов: порядок подбора и последовательность упражнений для утренней зарядки (с предметом и без).

Организация досуга средствами физической культуры: физкультурно-оздоровительное направление (ходьба, бег, прогулки).

#### **Оценка эффективности занятий физической культурой.**

Самонаблюдение и самоконтроль: ЧСС, самонаблюдение за индивидуальными показателями физической подготовленности; правила ведения дневника самоконтроля.

Оценка эффективности занятий физкультурно-оздоровительной деятельностью.

Оценка техники движений, способы выявления и устранения ошибок в технике выполнения (технических ошибок).

Измерение резервов организма и состояния здоровья с помощью функциональных проб (пробы Генча и Штанге).

#### **Физическое совершенствование**

##### **Физкультурно-оздоровительная деятельность**

Комплексы упражнений для оздоровительных форм занятий физической культурой.

Комплексы утренней гигиенической гимнастики с предметом и без.

Комплексы упражнений современных оздоровительных систем физического воспитания, ориентированных на повышение функциональных возможностей организма, развитие основных физических качеств (стретчинг, китайская гимнастика).

Индивидуальные комплексы адаптивной (лечебной) физической культуры, подбираемые в соответствии с медицинскими показателями (при нарушениях опорно-двигательного аппарата, центральной нервной системы, дыхания и кровообращения, органов зрения).

Физическая подготовка и её связь с укреплением здоровья, развитием физических качеств.

Организация и планирование самостоятельных занятий по развитию физических качеств.

Всероссийский физкультурно-спортивный комплекс «Готов к труду и обороне»: исторические сведения; требования к уровню физической подготовленности при выполнении норматива 4 ступени.

**Спортивно-оздоровительная деятельность. Гимнастика с основами акробатики.** Организующие команды и приемы.

Акробатические упражнения и комбинации. Гимнастические упражнения и комбинации на спортивных снарядах. Упражнения на гимнастическом бревне(девочки). Упражнения на перекладине(мальчики). Упражнения и комбинации на гимнастических брусьях. Ритмическая гимнастика с элементами хореографии (девочки).

#### **Спортивные игры.**

Технико-тактические действия и приемы игры: в баскетбол, в волейбол, в футбол, в мини-футбол.



**Национальные виды спорта.** Спортивная борьба.

**Легкая атлетика.** Беговые упражнения. Прыжковые упражнения. Метание малого мяча.

**Лыжные гонки.** Передвижение на лыжах разными способами; повороты; спуски; подъемы; торможение.

**Плавание – «Сухое плавание».**

Прикладное и гигиеническое значение плавания.

Способы плавания. Специальные плавательные упражнения для изучения кроля на груди, спине, браса, на боку с грузом.

Упражнения на развитие двигательных способностей и совершенствования техники плавания.

Имитация техники плавания.

**Единоборства.** Техника безопасности при проведении занятий по борьбе. Помощь в подготовке места проведения занятий, инвентаря в организации и проведении соревнований. Правила соревнований, правила судейства.

**Прикладно -ориентированная физкультурная деятельность**

**Прикладная физическая подготовка:** ходьба, бег, прыжки, выполняемые разными способами в разных условиях; лазание, перелезание, ползание; метание малого мяча по движущейся мишени; преодоление препятствий разной сложности; передвижения в висах и упорах; полосы препятствий, включающие разнообразные прикладные упражнения.

**Общefизическая подготовка**

Упражнения ориентированные на развитие основных физических качеств (силы, быстроты, выносливости, координации, гибкости, ловкости)

**Специальная физическая подготовка**

Упражнения ориентированные на развитие основных физических качеств, определяемых базовым видом спорта (гимнастика с основами акробатики, легкая атлетика, лыжные гонки, плавание, спортивные игры).

## **СОДЕРЖАНИЕ КУРСА ФИЗИЧЕСКАЯ КУЛЬТУРА КАК ОБЛАСТЬ ЗНАНИЙ ДЛЯ 9 КЛАССА**

**История и современное развитие физической культуры.**

Возрождение Олимпийских игр и олимпийского движения в России. Современные Олимпийские игры. Физическая культура в современном обществе. Организация и проведение пеших туристических походов. Требование техники безопасности бережного отношения к природе.

**Современное представление о физической культуре(основные понятия).**

Физическое развитие человека. Физическая подготовка, её связь с укреплением здоровья, развитием физических качеств. Организация и планирование самостоятельных занятий по развитию физических качеств. Техника движений и ее основные показатели.

Всероссийский физкультурно-спортивный комплекс «Готов к труду и обороне» требования к уровню физической подготовленности при выполнении норматива 4 ступени

**Физическая культура человека.** Здоровье и здоровый образ жизни.

Коррекция осанки и телосложения. Виды и причины нарушения осанки.

Контроль и наблюдение за состоянием здоровья, физическим развитием и физической подготовленностью. Требования безопасности и первая помощь при травмах во время занятий физической культурой и спортом.

**СПОСОБЫ ДВИГАТЕЛЬНОЙ (ФИЗКУЛЬТУРНОЙ) ДЕЯТЕЛЬНОСТИ.**

**Организация и проведение самостоятельных занятий физической культурой.** Подготовка к занятиям физической культурой. Подбор упражнений и составление индивидуальных комплексов для коррекции осанки и телосложения. Составление планов и самостоятельное проведение занятий спортивной подготовкой, прикладной физической подготовкой с учетом индивидуальных показаний здоровья и физического развития.

Организация досуга средствами физической культуры.

**Оценка эффективности занятий физической культурой.**

Самонаблюдение и самоконтроль. Оценка эффективности занятий.

Оценка техники движений, способы выявления и устранения ошибок в технике выполнения (технических ошибок).

Измерение резервов организма и состояния здоровья с помощью функциональных проб.

**Физическое совершенствование**

**Физкультурно-оздоровительная деятельность**

Комплексы упражнений для оздоровительных форм занятий физической культурой.

Комплексы упражнений современных оздоровительных систем физического воспитания, ориентированных на повышение функциональных возможностей организма.

Индивидуальные комплексы адаптивной (лечебной) физической культуры (при нарушениях опорно-двигательного аппарата, центральной нервной системы, дыхания и кровообращения, органов зрения).

**Спортивно-оздоровительная деятельность. Гимнастика с основами акробатики.** Организующие команды и приемы.

Акробатические упражнения и комбинации. Гимнастические упражнения и комбинации на спортивных снарядах. Упражнения на гимнастическом бревне(девочки). Упражнения на перекладине(мальчики). Упражнения и комбинации на гимнастических брусьях. Ритмическая гимнастика с элементами хореографии (девочки).

**Спортивные игры.**

Технико-тактические действия и приемы игры: в баскетбол, в волейбол, в футбол, в мини-футбол.

**Легкая атлетика.** Беговые упражнения. Прыжковые упражнения. Метание малого мяча.

**Лыжные гонки.** Передвижение на лыжах разными способами; повороты; спуски; подъемы; торможение.

**Плавание – «Сухое плавание».**

Прикладное и гигиеническое значение плавания. Техника безопасности. Способы плавания. Специальные подводные упражнения для изучения кроля на груди, спине, браса, на боку с грузом в руке. Упражнение на развитие двигательных способностей и совершенствования техники плавания. Имитация техники плавания.

**Прикладно-ориентированная физкультурная деятельность**

**Прикладная физическая подготовка:** ходьба, бег, прыжки, выполняемые разными способами в разных условиях; лазание, перелезание, ползание; метание малого мяча по движущейся мишени; преодоление препятствий разной сложности; передвижения в висах и упорах; полосы препятствий, включающие разнообразные прикладные упражнения.

**Общefизическая подготовка**

Упражнения, ориентированные на развитие основных физических качеств (силы, быстроты, выносливости, координации, гибкости, ловкости)

**Специальная физическая подготовка**

Упражнения, ориентированные на развитие основных физических качеств, определяемых базовым видом спорта (гимнастика с основами акробатики, легкая атлетика, лыжные гонки, плавание, спортивные игры).

#### 2.2.2.20. Основы безопасности жизнедеятельности

Опасные и чрезвычайные ситуации становятся все более частым явлением в нашей повседневной жизни и требуют получения обучающимися знаний, умений, навыков и компетенций личной безопасности в условиях опасных и чрезвычайных ситуаций социально сложного и технически насыщенного окружающего мира.

Целью изучения и освоения программы является формирование у подрастающего поколения россиян культуры безопасности жизнедеятельности в современном мире в соответствии с требованиями, предъявляемыми Федеральным государственным образовательным стандартом основного общего образования.

Учебный предмет «Основы безопасности жизнедеятельности» является обязательным для изучения на уровне основного общего образования и является одной из составляющих предметной области «Физическая культура и основы безопасности жизнедеятельности».

Программа определяет базовое содержание по учебному предмету «Основы безопасности жизнедеятельности» в форме и объеме, которые соответствуют возрастным особенностям обучающихся и учитывает возможность освоения приемов умственной и практической деятельности обучающихся, что является важнейшим компонентом развивающего обучения.

На основе программы, курс «Основ безопасности жизнедеятельности», может быть выстроен как по линейному, так и по концентрическому типу. При составлении рабочих программ в отдельных темах возможны дополнения с учетом местных условий и специфики обучения.

Основы безопасности жизнедеятельности как учебный предмет обеспечивает:

- освоение обучающимися знаний о безопасном поведении в повседневной жизнедеятельности;
- понимание обучающимися личной и общественной значимости современной культуры безопасности жизнедеятельности, ценностей гражданского общества, в том числе гражданской идентичности и правового поведения;

- понимание необходимости беречь и сохранять свое здоровье как индивидуальную и общественную ценность;
- понимание необходимости следовать правилам безопасного поведения в опасных и чрезвычайных ситуациях природного, техногенного и социального характера;
- понимание необходимости сохранения природы и окружающей среды для полноценной жизни человека;
- освоение обучающимися умений экологического проектирования безопасной жизнедеятельности с учетом природных, техногенных и социальных рисков;
- понимание роли государства и действующего законодательства в обеспечении национальной безопасности и защиты населения от опасных и чрезвычайных ситуаций природного, техногенного и социального характера, в том числе от экстремизма, терроризма и наркотизма;
- освоение умений использовать различные источники информации и коммуникации для определения угрозы возникновения опасных и чрезвычайных ситуаций;
- освоение умений предвидеть возникновение опасных и чрезвычайных ситуаций по характерным признакам их проявления, а также на основе информации, получаемой из различных источников;
- освоение умений оказывать первую помощь пострадавшим;
- освоение умений готовность проявлять предосторожность в ситуациях неопределенности;
- освоение умений принимать обоснованные решения в конкретной опасной (чрезвычайной) ситуации с учетом реально складывающейся обстановки и индивидуальных возможностей;
- освоение умений использовать средства индивидуальной и коллективной защиты.
- Освоение и понимание учебного предмета «Основы безопасности жизнедеятельности» направлено на:
  - воспитание у обучающихся чувства ответственности за личную безопасность, ценностного отношения к своему здоровью и жизни;
  - развитие у обучающихся качеств личности, необходимых для ведения здорового образа жизни; необходимых для обеспечения безопасного поведения в опасных и чрезвычайных ситуациях;
  - формирование у обучающихся современной культуры безопасности жизнедеятельности на основе понимания необходимости защиты личности, общества и государства посредством осознания значимости безопасного поведения в условиях чрезвычайных ситуаций природного, техногенного и социального характера, убеждения в необходимости безопасного и здорового образа жизни, антиэкстремистской и антитеррористической личностной позиции, нетерпимости к действиям и влияниям, представляющим угрозу для жизни человека.

Программа учебного предмета «Основы безопасности жизнедеятельности» учитывает возможность получения знаний через практическую деятельность и способствует формированию у обучающихся умения безопасно использовать учебное оборудование, проводить исследования, анализировать полученные результаты, представлять и научно аргументировать полученные выводы.

Межпредметная интеграция и связь учебного предмета «Основы безопасности жизнедеятельности» с такими предметами как «Биология», «История», «Информатика», «Обществознание», «Физика», «Химия», «Экология», «Экономическая и социальная география», «Физическая культура» способствует формированию целостного представления об изучаемом объекте, явлении, содействует лучшему усвоению содержания предмета, установлению более прочных связей учащегося с повседневной жизнью и окружающим миром, усилению развивающей и культурной составляющей программы, а также рационального использования учебного времени.

### **Содержание учебного предмета (курса)**

#### **8 класс**

### **ОСНОВЫ БЕЗОПАСНОСТИ, ЛИЧНОСТИ, ОБЩЕСТВА И ГОСУДАРСТВА**

#### **ПРОИЗВОДСТВЕННЫЕ АВАРИИ И КАТАСТРОФЫ**

**Чрезвычайные ситуации техногенного характера и их классификация.** Понятие об аварии, производственной и транспортной катастрофе, чрезвычайной ситуации техногенного характера. Классификация и характеристика чрезвычайных ситуаций техногенного характера по масштабу распространения и тяжести последствий. Типы чрезвычайных ситуаций техногенного характера, их классификация и характеристика (транспортные аварии, аварии с выбросом биологически опасных веществ, аварии на электроэнергетических и коммунальных системах, обрушения зданий и сооружений и др.).

**Причины чрезвычайных ситуаций техногенного характера и защита от них.** Понятие о потенциально опасном объекте. Основные причины аварий и катастроф техногенного характера. Обеспечение личной безопасности при чрезвычайных ситуациях техногенного характера. Заблаговременные меры по предупреждению и защите от чрезвычайных ситуаций.

## ВЗРЫВЫ ИЗ ИСТОРИИ КАТАСТРОФ

## И

## ПОЖАРЫ

**Аварии на пожаро- и взрывоопасных объектах.** Наиболее распространенные причины пожаров и взрывов на промышленных предприятиях, транспорте, в складских помещениях. Понятие о пожаро- и взрывоопасных объектах. Виды аварий на пожаро- и взрывоопасных объектах.

**Общие сведения о взрыве и пожаре.** Понятие о взрыве. Характеристика взрывов, их причины и последствия. Зоны действия взрыва. Действие взрыва на здания, сооружения, оборудование, степени разрушения. Понятие о пожаре и горении. Условия для протекания процесса горения. Классификация веществ и материалов по группам возгораемости.

**Классификация пожаров.** Виды пожаров по внешним признакам горения и месту возникновения. Классификация пожаров по масштабам интенсивности и времени прибытия первых пожарных подразделений. Стадии развития пожара. Линейное и объемное распространение пожара.

**Причины пожаров и взрывов, их последствия.** Причины возникновения пожаров в жилых и общественных зданиях, на промышленных и взрывоопасных предприятиях. Основные причины взрывов в жилых домах и связанных с ними пожаров. Террористическая деятельность как причина взрыва. Последствия взрывов и пожаров на объектах экономики и в жилых зданиях.

**Опасные факторы пожаров и поражающие факторы взрывов.** Основные поражающие факторы пожара: открытый огонь и искры, повышенная температура окружающей среды, токсичные продукты горения и др. Вторичные факторы поражения пожара. Основные и вторичные поражающие факторы взрывов. Поражения людей при взрывах.

**Правила безопасного поведения при пожарах и взрывах.** Правила безопасного поведения при пожаре в здании, при опасной концентрации дыма и повышении температуры. Действия по спасению пострадавших из горящего здания, после взрыва. Правила безопасного поведения в случае взрыва. Действия по спасению из завала. Тушение на человеке одежды.

**Пожары и паника.** Понятие о панике. Опасность паники в чрезвычайных ситуациях. Механизм панического бегства, движение людей при вынужденной эвакуации. Правила безопасного поведения при панике во время пожара в общественном месте. Меры по предотвращению паники.

## АВАРИИ С ВЫБРОСОМ АВАРИЙНО ХИМИЧЕСКИ ОПАСНЫХ ВЕЩЕСТВ ИЗ ИСТОРИИ ХИМИЧЕСКИХ АВАРИЙ

**Виды аварий на химически опасных объектах.** Понятие об опасном химическом веществе, химически опасном объекте, химической аварии. Классификация промышленных объектов, городов, городских и сельских районов, областей, краев и республик по степени химической опасности.

**Аварийно химически опасные вещества и их поражающее действие на организм человека.** Классификация опасности веществ по степени воздействия на организм человека. Понятие об аварийно химически опасном веществе. Наиболее распространенные аварийно химически опасные вещества (хлор, аммиак, фосген и др.), характеристика, воздействие на человека, меры по предотвращению отравления и оказанию первой помощи.

**Причины и последствия аварий на химически опасных объектах.** Причины химических аварий и их возможные последствия. Понятие об очаге химического поражения и зонах химического заражения. Характеристика зон химического поражения, их глубина и форма. Стойкость аварийно химически опасных веществ.

**Защита населения от аварийно химически опасных веществ.** Основные способы защиты населения от аварийно химически опасных веществ. Принципы работы системы оповещения. Использование средств индивидуальной защиты органов дыхания. Защитные свойства гражданских противогазов. Изготовление ватно-марлевой повязки. Укрытие людей в защитных сооружениях и последовательность герметизации помещений. Организация эвакуации населения.

**Правила безопасного поведения при авариях с выбросом аварийно химически опасных веществ.** Меры предосторожности, действия в случае оповещения об аварии и правила движения по зараженной местности. Правила безопасного поведения после выхода из зоны заражения. Действия при подозрении на поражение аварийно химически опасными веществами.

#### АВАРИИ С ВЫБРОСОМ РАДИОАКТИВНЫХ ВЕЩЕСТВ ИЗ ИСТОРИИ РАДИАЦИОННЫХ АВАРИЙ

**Радиация вокруг нас.** Понятие об ионизирующем излучении и его влияние на человека. Виды ионизирующего излучения (альфа-, бета- и гамма-излучения) и их характеристика. Измерение дозы облучения. Естественные и искусственные источники ионизирующего излучения. Внешнее и внутреннее облучение человека. Дозы облучения от различных источников излучения.

**Аварии на радиационно опасных объектах.** Понятие о радиационно опасном объекте. Классификация аварий с выбросом радиоактивных веществ и их причины. Деление районов радиоактивного заражения на зоны. Четыре фазы аварии на радиационно опасном объекте и их характеристика.

**Последствия радиационных аварий.** Специфические свойства радиоактивных веществ. Понятие о периоде полураспада. Радиоактивное загрязнение местности. Виды радиационного воздействия на людей и животных и их последствия. Понятие о радиочувствительности органов человека, их классификация по этому признаку и установленные для них значения основных дозовых пределов. Определение допустимых доз облучения. Последствия однократного и многократного облучения. Допустимые значения заражения продуктов питания и воды.

**Защита от радиационных аварий.** Меры предосторожности, принимаемые проживающими вблизи от радиационно опасных объектов людьми. Действия в случае поступления сигнала об аварии на радиационно опасном объекте (подготовка к эвакуации, действия при отсутствии убежища и средств защиты). Режим поведения при проживании на загрязненной местности. Комплекс мер по защите населения: режим радиационной защиты, использование средств индивидуальной защиты, проведение йодной профилактики, радиометрический контроль продуктов питания.

#### ГИДРОДИНАМИЧЕСКИЕ АВАРИИ ИЗ ИСТОРИИ ГИДРОДИНАМИЧЕСКИХ АВАРИЙ

**Аварии на гидродинамически опасных объектах, их причины и последствия.** Классификация гидродинамических аварий. Затопление как следствие гидродинамической аварии. Понятие о зоне затопления, зоне катастрофического затопления и их характеристика. Классификация гидродинамически опасных объектов, основные причины аварий на них. Поражающие факторы и последствия гидродинамических аварий.

**Защита от гидродинамических аварий.** Мероприятия по уменьшению последствий аварий на гидродинамически опасных объектах. Основные меры по защите населения. Правила безопасного поведения при авариях на гидродинамически опасных объектах.

#### ЧРЕЗВЫЧАЙНЫЕ СИТУАЦИИ НА ТРАНСПОРТЕ ИЗ ИСТОРИИ ТРАНСПОРТНЫХ АВАРИЙ

**Автомобильные аварии и катастрофы.** <sup>286</sup> Автомобильные аварии и катастрофы и их основные причины. Автомобиль как источник опасности на дороге. Безопасное поведение на дорогах.

**Безопасное поведение на дорогах велосипедистов и водителей мопедов.** Правила движения по проезжей части на велосипедах и мопедах. Сигналы поворота и торможения. Запрещенные для водителей велосипедов и мопедов действия на дороге.

## ЧРЕЗВЫЧАЙНЫЕ СИТУАЦИИ ЭКОЛОГИЧЕСКОГО ХАРАКТЕРА

**Состояние природной среды и жизнедеятельность человека.** Антропогенные изменения в природе: преднамеренные преобразования и попутные изменения. Формы воздействия человека на биосферу. Понятие о чрезвычайной ситуации экологического характера, их классификация. Источники загрязнения окружающей среды и их классификация. Понятие о токсичности. Экологические последствия хозяйственной деятельности человека.

**Изменение состава атмосферы (воздушной среды).** Функции воздушной среды. Зависимость климата от прозрачности атмосферы. Влияние хозяйственной деятельности человека на воздушную среду. Опасные явления, связанные с изменением состава атмосферы: парниковый эффект, разрушение озонового экрана, кислотные осадки. Основные источники загрязнения воздушной среды вредными веществами. Меры по улучшению ситуации.

**Изменение состояния гидросферы (водной среды).** Значение воды для жизни на Земле. Физико-химические свойства питьевой воды. Причины ухудшения качества пресных природных вод. Понятие о сточных водах. Классификация и характеристика сточных вод. Отрицательная динамика состояния питьевой воды.

**Изменение состояния суши (почвы).** Функции и значение почвы. Основные причины сокращения сельскохозяйственных угодий. Причины опасного влияния почвы на здоровье человека. Опасность, исходящая из почвенных покровов в связи с широким применением пестицидов. Деградация почвы и ее причины. Классификация отходов и их влияние на загрязнение почвы.

**Нормативы предельно допустимых воздействий на природу.** Понятие о предельно допустимых концентрациях вредных веществ в атмосфере, воде и почве. Нормы качества воздуха, воды и почвы. Правила поведения для уменьшения влияния на здоровье вредных экологических факторов.

## ОСНОВЫ МЕДИЦИНСКИХ ЗНАНИЙ И ПРАВИЛА ОКАЗАНИЯ ПЕРВОЙ ПОМОЩИ

**Первая помощь при массовых поражениях.** Основные факторы поражения людей при чрезвычайных ситуациях. Главная задача и основная цель первой помощи. Мероприятия первой помощи при массовых поражениях.

**Первая помощь при поражении аварийно химически опасными веществами.** Воздействие химических веществ на организм человека. Пути попадания ядовитых веществ в организм человека: через органы дыхания, через желудочно-кишечный тракт, через кожу. Наиболее характерные и общие признаки химического отравления. Общие правила оказания первой помощи при поражении аварийно химически опасными веществами: удушающего действия; общеядовитого действия; удушающего и общеядовитого действия; нейротропного действия; удушающего и нейротропного действия. Первая помощь при поражении метаболитическими ядами; при отравлении соединениями тяжелых металлов и мышьяка; при ожогах химическими веществами.

**Первая помощь при бытовых отравлениях.** Признаки отравления средствами бытовой химии (инсектицидами, уксусной эссенцией, перекисью водорода и др.) и оказание первой помощи. Причины, последствия и признаки отравления минеральными удобрениями. Оказание первой помощи при первых признаках отравления минеральными удобрениями (при отравлении через органы пищеварения, дыхательные пути, глаза и кожу).

**Физическая культура и закаливание.** Влияние физических упражнений на развитие растущего организма. Развитие необходимых физических качеств. Составляющие хорошей физической формы. Пути развития сердечно-дыхательной выносливости, мышечной силы, гибкости и скоростных качеств. Понятие о закаливании. Роль закаливания в профилактике простудных заболеваний. Принципы закаливания. Факторы окружающей среды, применяемые для закаливания организма: воздушные и солнечные ванны, закаливание водой.

**Семья в современном обществе.** Роль и задачи семьи в современном обществе. Создание семьи путем заключения брака. Понятие о законном браке. Права и обязанности супругов. Пути достижения взаимопонимания в семье.

### 9 класс

## ОСНОВЫ БЕЗОПАСНОСТИ, ЛИЧНОСТИ, ОБЩЕСТВА И ГОСУДАРСТВА

### СОВРЕМЕННЫЙ КОМПЛЕКС ПРОБЛЕМ БЕЗОПАСНОСТИ

**Правовые основы обеспечения безопасности личности, общества и государства.** Структура законодательства в сфере безопасности и защиты от чрезвычайных ситуаций. Краткое содержание основных правовых актов.

**Угрозы национальной безопасности Российской Федерации.** Понятие о национальной безопасности и основные направления ее обеспечения. Угрозы в сфере военной, государственной и общественной безопасности. Меры по защите от этих угроз.

**Международный терроризм как угроза национальной безопасности.** Понятие о терроризме. Цели террористических организаций. Типы терроризма и их характеристика. Основные направления международного сотрудничества в сфере антитеррористической деятельности. Правовая основа антитеррористической деятельности в России.

**Наркотизм и национальная безопасность.** Понятие о наркотизме, наркомании, токсикомании. Социальная опасность наркотизма. Правовая основа государственной политики в сфере оборота наркотических и психотропных веществ.

**Гражданская оборона как составная часть национальной безопасности.** Понятие о гражданской обороне. Основные задачи в области гражданской обороны и защиты населения. Силы гражданской обороны. Структуры, руководящие гражданской обороной.

**ОРГАНИЗАЦИЯ ЕДИНОЙ ГОСУДАРСТВЕННОЙ СИСТЕМЫ ПРЕДУПРЕЖДЕНИЯ И ЛИКВИДАЦИИ ЧРЕЗВЫЧАЙНЫХ СИТУАЦИЙ (РСЧС)**

**Цели, задачи и структура РСЧС.** Единая государственная система предупреждения и ликвидации чрезвычайных ситуаций (РСЧС) и причины ее создания. Цели, задачи и структура РСЧС. Координационные органы РСЧС и их характеристика.

**Режимы функционирования, силы и средства РСЧС.** Режимы функционирования и основные мероприятия при их введении: в отсутствие чрезвычайной ситуации; при угрозе ее возникновения; при возникновении и ликвидации. Силы и средства РСЧС, их задачи и характеристика.

### МЕЖДУНАРОДНОЕ ГУМАНИТАРНОЕ ПРАВО

**Международное гуманитарное право. Сфера применения и ответственность за нарушение норм.** Понятие о международном гуманитарном праве и сфера его применения. Лица, находящиеся под защитой международного гуманитарного права. Основные документы международного гуманитарного права. Действия, нарушающие нормы международного гуманитарного права, и ответственность за их совершение.

**Защита раненых, больных, потерпевших кораблекрушение, медицинского и духовного персонала.** Правовая защита раненых, больных и потерпевших кораблекрушение. Обеспечение защиты раненых и больных во время вооруженного конфликта. Основные требования по защите раненых и больных из состава действующей армии и вооруженных сил на

море. Защита медицинского и духовного персонала. Состав медицинских формирований и их эмблемы.

**Защита военнопленных и гражданского населения.** Понятие о комбатанте и военнопленном. Основные требования по защите военнопленных. Случаи применения защитных мер в отношении гражданского населения. Основные требования по защите лиц из числа гражданского населения, находящихся во власти противника. Особая защита женщин и детей.

#### БЕЗОПАСНОЕ ПОВЕДЕНИЕ В КРИМИНОГЕННЫХ СИТУАЦИЯХ

**Защита от мошенников.** Понятие о мошенничестве, обмане, злоупотреблении доверием. Распространенные способы мошенничества. Правила безопасного поведения, если вы подозреваете, что являетесь объектом мошенничества.

**Безопасное поведение девушек.** Понятие о преступлениях на сексуальной почве. Безопасное поведение девушек при столкновении с молодыми и взрослыми хулиганами, уголовниками и лицами, находящимися в нетрезвом состоянии. Правила поведения девушки в обществе мужчины: в незнакомом месте; при возникновении угрозы или опасности насилия. Подручные средства самообороны и способы самозащиты. Наиболее уязвимые части тела.

**Психологические основы самозащиты в криминогенных ситуациях. Пути выхода из конфликтных ситуаций.** Самооценка поведения. Признаки потенциальной жертвы. Уверенное и решительное поведение в криминогенных ситуациях. Тренировка уверенности. Правила безопасного поведения при неизбежности конфликта. Поведение при столкновении с хулиганами, похищении, попытке изнасилования.

#### ОСНОВЫ МЕДИЦИНСКИХ ЗНАНИЙ И ПРАВИЛА ОКАЗАНИЯ ПЕРВОЙ ПОМОЩИ

##### ПРОФИЛАКТИКА ТРАВМ В СТАРШЕМ ШКОЛЬНОМ ВОЗРАСТЕ

**Причины травматизма и пути их предотвращения.** Понятие о травматизме. Основные причины травматизма и виды травм в школьном возрасте. Меры по предотвращению различных видов травм.

**Безопасное поведение дома и на улице.** Правила безопасного поведения в быту, снижающие риск получения травм в домашних условиях. Меры по снижению опасности на воде. Защита от дорожно-транспортных происшествий. Что делать, если вы оказались свидетелем или участником ДТП.

**Безопасное поведение в школе, на занятиях физкультурой и спортом.** Правила поведения на уроках физики, химии, во время перемен. Причины травматизма на уроках физической культуры и во время занятий спортом. Виды спорта с высокой степенью травматического риска. Профилактика травматизма на уроках физической культуры и на занятиях спортом. Безопасная одежда, обувь и защитное снаряжение.

##### ОСНОВЫ МЕДИЦИНСКИХ ЗНАНИЙ

**Профилактика осложнений ран. Асептика и антисептика.** Понятие о ране. Виды ран. Понятие об антисептике и ее виды. Основные антисептические средства и порядок их применения. Понятие об асептике. Предупреждение инфицирования ран с помощью асептических средств.

**Травмы головы, позвоночника и спины.** Причины травм головы и позвоночника. Признаки и симптомы травм головы и позвоночника; первая помощь при них. Сотрясение головного мозга: признаки и симптомы; первая помощь. Признаки и симптомы повреждения спины. Предупреждение повреждения спины и первая помощь при болях.

**Экстренная реанимационная помощь.** Понятие о клинической смерти и ее признаки. Основные правила определения признаков клинической смерти. Последовательность проведения реанимационных мероприятий. Подготовка пострадавшего к реанимации. Понятие о прекордиальном ударе, непрямом массаже сердца, искусственной вентиляции легких. Техника и последовательность действий при выполнении этих реанимационных мероприятий.

**Основные неинфекционные заболевания.** Характеристика наиболее распространенных и опасных неинфекционных заболеваний. Причины неинфекционных заболеваний и доступные меры их профилактики.



## ОСНОВЫ ЗДОРОВОГО ОБРАЗА ЖИЗНИ<sup>289</sup>

### ЗДОРОВЬЕ И ЗДОРОВЫЙ ОБРАЗ ЖИЗНИ

**Здоровье человека.** Понятие о здоровье. Физическое, духовное, социальное здоровье. Характеристика групп здоровья детей и подростков. Взаимосвязь между индивидуальным и общественным здоровьем. Факторы, влияющие на здоровье.

**Здоровый образ жизни как путь к достижению высокого уровня здоровья и современные методы оздоровления.** Понятие о здоровом образе жизни. Основные компоненты здорового образа жизни: двигательная активность, рациональное питание, закаливание, режим труда и отдыха; их характеристика. Теории оздоровления.

**Факторы риска во внешней среде и их влияние на внутреннюю среду организма человека и его здоровье.** Понятие о внешней среде. Факторы риска во внешней среде и их влияние на организм человека. Понятие о внутренней среде организма. Роль внутренней среды организма.

### ЛИЧНАЯ ГИГИЕНА

**Понятие личной гигиены. Гигиена кожи и одежды.** Понятие о гигиене и личной гигиене. Правила ухода за кожей. Основная функция одежды и гигиенические требования к ней.

**Гигиена питания и воды.** Важность питания в процессе нормальной жизнедеятельности организма. Группы продуктов питания. Рекомендуемый набор пищевых продуктов в рационе взрослого человека и подростка. Суточное распределение пищевого рациона. Гигиена питания. Функции, выполняемые водой в организме человека. Гигиена воды. Способы очистки воды.

**Гигиена жилища и индивидуального строительства.** Гигиена жилища. Микроклимат помещения. Нормы искусственной освещенности. Гигиена индивидуального строительства.

### ФИЗИОЛОГИЧЕСКИЕ И ПСИХОЛОГИЧЕСКИЕ ОСОБЕННОСТИ ПОДРОСТКА

**Физиологическое и психологическое развитие подростков.** Особенности физиологического развития в период полового созревания. Психологическая уравновешенность и ее значение для здоровья человека. Мероприятия, помогающие справиться с чувствами и эмоциями.

**Роль взаимоотношений в формировании репродуктивной функции.** Понятие о влюбленности. Рекомендации по снятию стресса, вызванного безответной любовью. Понятие о «ловушках влюбленности». Нежелательные мотивы вступления в сексуальные отношения.

**Виды конфликтов. Правила поведения в конфликтных ситуациях.** Понятие о конфликте. Виды конфликтов и методы преодоления разногласий. Правила поведения в конфликтной ситуации. Управление чувствами и эмоциями в конфликтной ситуации. Приемы управления чувствами и эмоциями.

**Суицидальное поведение в подростковом возрасте.** Понятие о суициде. Причины и факторы, повышающие вероятность суицида. Признаки, указывающие на возможность суицида. Зависимость числа суицидов от возраста и пола. Суицид среди подростков и молодежи. Причины и признаки эмоционального неблагополучия человека. Угнетенное психическое состояние. Профилактика суицида.

### ФАКТОРЫ, РАЗРУШАЮЩИЕ ЗДОРОВЬЕ ЧЕЛОВЕКА

**Употребление табака.** Табакокурение и его последствия для здоровья курильщика и окружающих его людей. Стадии никотиновой зависимости. Как бросить курить.

**Употребление алкоголя.** Алкоголь и его влияние на здоровье человека. Развитие алкоголизма. Профилактика употребления алкогольных напитков. Помощь при алкогольном отравлении.

**Наркомания и токсикомания.** Понятие о наркомании и токсикомании. Действие наркотических и токсических веществ на организм человека. Три основных признака наркомании

и токсикомании. Развитие психической и физической зависимости от наркотика. Признаки наркотического отравления и отравления лекарственными препаратами; оказание первой помощи.

**Заболевания, передающиеся половым путем.** Опасность заболеваний, передающихся половым путем. Характеристика распространенных заболеваний, передающихся половым путем, и их негативное влияние на здоровье человека.

### 2.2.2.21. Основы духовно-нравственной культуры народов России (ОДНКНР)

#### Тема 1. Гражданин России

Понятия *гражданин* и *гражданство*. Конституция — Основной закон РФ. Основные права и обязанности граждан РФ. Выполнение обязанностей — гражданский долг каждого гражданина России. Управление государством. Президент, Председатель Правительства, министр. Федеральное Собрание. Совет Федерации. Государственная Дума. Столица, герб, флаг, гимн Российской Федерации. Уважительное отношение к символам государства.

#### Тема 2. Порядочность

Понятие *порядочности*. Связь слов *порядочность* и *порядок*. Качества порядочного человека: справедливость, внутренняя стойкость, смелость, решительность. Взаимосвязь порядочности, *благородства, достоинства, великодушия*. Общественная ценность порядочности.

#### Тема 3. Совесть

Понятие *совести*. Совесть — важнейшая составная часть *порядочности* человека. Чувство угрызения совести. Развитие чувства совести. Умение понять и простить. *Правдивость* и ее цена. Взаимосвязь совести и *сострадания*, совести и *стыда*. Совесть — «внутренний голос человека». Жить по законам совести. Несовместимость совести с эгоизмом и корыстолюбием. Кодекс взаимоотношений одноклассников.

#### Тема 4. Доверие и доверчивость

Доверие — важнейшее качество личности. Понятие *доверия*. Признаки личного доверия. Возникновение доверительных отношений. Доверие и *доверчивость*. Правила установления доверительных отношений. Что значит потерять доверие. Понятие *самодоверия*. Как следует поступить в экстренных случаях. Телефон доверия. Психологическая помощь.

#### Тема 5. Милосердие и сострадание

Понятие *милосердия*. Общественная ценность милосердия. Взаимосвязь *сострадания* и милосердия, милосердия и *жалости*. Антиподы милосердия. Обязанности учащихся по отношению к другим людям. Проявление интереса к жизни другого человека, стремление ему помочь. *Человеколюбие*. Правила милосердия. Воспитание милосердия. Умение понять и простить.

#### Тема 6. Правда и ложь

*Правда* и *неправда*, полуправда, *ложь*. Правда — то, что соответствует действительности. Ложь — намеренное искажение действительности. *Искренность*. *Честность*. Взаимосвязь правдивости и душевного покоя. *Святая ложь*. Из истории лжи.

#### Тема 7. Традиции воспитания

*Традиция*. *Сословия*: крестьяне, казаки, купцы, дворяне. Традиции воспитания у разных сословий. Дворяне России, их традиции и правила поведения. Требования к воспитанию и домашнему обучению мальчиков и девочек. Дворянский этикет.

#### Тема 8. Честь и достоинство

Родовая и сословная честь. Представление рыцарей средневековой Европы о чести. Дворянская честь. Дуэль — способ решения вопросов чести. Цена честного слова. Чувство *долга*. Поступки достойные и недостойные. *Достоинство*. *Благородство* — высшее проявление человеческого достоинства. Герои Великой Отечественной войны 1941—1945 гг. и наших дней. Патриоты России. Проявление патриотизма учащихся.

#### Тема 9. Терпимость и терпение

Отношение к людям иной национальности, религии, культуры, привычек и убеждений. Российское многонациональное государство. Что такое *терпимость (толерантность)*. Уважение свободы другого человека, проявление великодушия и расположенности к другим людям. Роль мигрантов в жизни наших городов. Правила *толерантного* общения. Различие понятий *терпение* и *терпимость*.

#### Тема 10. Мужество

Понятие *мужества*. Смелость и решительность, сила духа, продуманность действий, самоконтроль, преодоление чувства страха и неуверенности. Убежденность в необходимости и полезности действий в чрезвычайных обстоятельствах. Повседневное проявление мужества. Взаимосвязь вечных ценностей — *чести, достоинства, благородства, доброты, дружбы*. Примеры мужества. Умение защитить своих близких и себя. Тренировка мужества. *Героизм* — высшее проявление мужества. Кавалеры ордена

Мужества.

#### **Тема 11. Равнодушие и жестокость**

Проявления жестокости детей и их последствия. Умение и желание контролировать свои поступки. *Равнодушие и жестокость*. Жизнь человека — высшая ценность. Насилие в отношении детей — нарушение прав человека. Вред *сквернословия*.

#### **Тема 12. Самовоспитание**

Соблюдение норм нравственности — важнейшее общественное требование. *Дисциплинированность и сознательная дисциплина*. Умение контролировать свои дела и поступки. Правила учебной работы в группе. Умение осознать ошибки и больше их не повторять. Воспитание воли. Познание своих положительных и отрицательных качеств. Планирование предполагаемых действий, оценка результатов. Пути *самообразования и самовоспитания*. Воспитание чувства *самоуважения*.

#### **Тема 13. Учись учиться**

Цель обучения в школе. Приемы работы учащихся со школьным учебником. Выработка у учеников уверенности в себе и своих делах. Приемы работы учеников на уроке. Рекомендации по развитию воли. Умение распределять внимание. Совершенствование памяти подростка. Правила и приемы запоминания. Сочетание труда умственного и физического.

#### **Тема 14. Речевой этикет**

*Средства речи* и правила их использования в разных жизненных ситуациях. Начало, основная часть и завершение беседы. Употребление личных местоимений *ты* и *вы*. Правила знакомства детей и взрослых. Обращения с просьбой к незнакомым людям в магазине, на транспорте. Формы обращения. Правила общения подростков. Что значит быть эрудированным собеседником. Значимость излагаемой информации. Правила беседы. Человека красят не столько слова, сколько дела. Этикет разговора по телефону.

#### **Тема 15. Мои права и обязанности**

*Права и обязанности* учащихся. Соблюдение правил школьного распорядка. Обязанность посещения учащимися школьных занятий, добросовестного учебного труда. Участие в самообслуживающем труде. Единство действий классного руководителя и родителей учащихся. Требования к поведению учащихся в школе. Комиссии по делам несовершеннолетних и защите их прав.

### **2.3. Программа воспитания и социализации обучающихся**

#### **Программа воспитания и социализации обучающихся на уровне основного общего образования**

##### **Пояснительная записка**

Программа воспитания и социализации обучающихся на ступени основного общего образования МБОУ «Матюшинская СОШ» Верхнеуслонского района Республики Татарстан (далее Программа) разработана в соответствии с Конституцией РФ, ст. 28, ст. 29 (о свободе совести и о свободе информации), Федеральным законом «О свободе совести и религиозных объединениях» (ст. 3, п. 1, ст. 5, п. 4), Федеральным Законом «Об образовании РФ», Международной конвенцией «О правах ребенка» 1989 г., «Всеобщей декларацией прав человека», Гражданским кодексом РФ, «Основами законодательства РФ о культуре» и другими законодательными актами и нормативными документами, касающимися сфер образования и культуры.

Все эти юридические документы утверждают гарантии прав ребенка получать знания и воспитываться в соответствии с теми культурно-историческими традициями, которые являются для него родными. Великий русский педагог К.Д. Ушинский писал, что, прежде чем перейти к твердой пище, ребенок вскармливается молоком матери, прежде чем учить ребенка любить другие страны и другие народы, надо его научить уважать свою страну и свой народ. Воспитание должно быть культуросообразным, тогда только можно сформировать гражданина своей страны, нравственно развитую личность.

Программа воспитания и социализации обучающихся на ступени основного общего образования учитывает цель Программы развития МБОУ «Матюшинская СОШ» – совершенствование развивающей образовательной среды школы в условиях модернизации образования, содействующей становлению каждого учащегося как компетентной, социально интегрированной и мобильной личности, способной к постоянному совершенствованию себя; самоактуализации, саморазвитию, самореализации и самообразованию всех участников образовательного процесса.

В современном обществе в связи с экономическим, образовательным и духовным расслоением существует многообразие представлений о человеке и его предназначении в жизни. Различные партии, фракции, организации, религиозные концессии, национальные объединения формулируют свои, нередко противоположные друг другу цели воспитания. Вопрос о целях воспитания представляется особо значимым сейчас еще и потому, что идет процесс формирования нового поколения российских граждан.

Воспитание гражданина страны – одно из главных условий национального возрождения. Понятие *гражданственность* предполагает освоение и реализацию ребенком своих прав и обязанностей по отношению к себе самому, своей семье, коллективу, к родному краю, Отечеству, планете Земля. Формируя гражданина, мы, прежде всего, должны видеть в нем человека. Поэтому гражданин с педагогической точки зрения – это самобытная индивидуальность, личность, обладающая единством духовно-нравственного и правового долга.

Духовно-нравственное воспитание является неотъемлемой частью общего учебно-воспитательного процесса, осуществляемого в системе отечественного образования. Традиционная педагогика считает необходимым целенаправленное развитие у человека проявлений духовности, а точнее – ее светлой стороны, ориентированной на доброту, любовь, истину, уважение к другим людям, сострадание, сочувствие, что соответствует православным ценностным ориентациям, определяющим смысл жизни человека как непрерывное духовно-нравственное его совершенствование.

В современной педагогике живут идеи самоценности детства, сотрудничества, диалога, педагогической поддержки, самоопределения и самоактуализации личности, динамичности, эмпатии и толерантности. Следовательно, встает задача создания ребенку условий для свободного выбора форм, способов самореализации на основе освоения общечеловеческих ценностей. Необходимо, чтобы воспитательная среда была как можно более разнообразной, вариативной. Именно эту задачу решают различные разделы и направления программы.

Программа содержит одиннадцать разделов:

**Первый раздел** – Цель и задачи воспитания и социализации обучающихся на ступени основного общего образования.

**Второй раздел** – Ценностные установки воспитания и социализации обучающихся на ступени основного общего образования.

**В третьем разделе** – Основные направления и ценностные основы воспитания и социализации обучающихся на ступени основного общего образования – представлены общие задачи воспитания, систематизированные по основным направлениям воспитания и социализации школьников, раскрываются основные подходы к организации воспитания обучающихся (аксиологический, системно-деятельностный, развивающий).

**В четвертом разделе** – «Принципы и особенности организации содержания воспитания и социализации обучающихся» формулируются принципы и раскрываются особенности организации и воспитания и социализации обучающихся.

**Пятый раздел** – Содержание воспитания и социализации обучающихся на ступени основного общего образования – в каждом из направлений воспитания и социализации обучающихся, которые представлены в виде модулей, раскрывается соответствующая система базовых национальных ценностей.

**Шестой раздел** – Совместная деятельность школы, семьи и общественности по формированию воспитания и социализации обучающихся – формулирует и раскрывает основные условия повышения эффективности совместной воспитательной деятельности школы, семьи и общественности, особенности этой работы в современных условиях; задачи, формы и содержание повышения педагогической культуры родителей.

**В седьмом разделе** – Социальное проектирование подростков как ведущая форма социализации подростков.

**Восьмой раздел** – Критерии, показатели эффективности деятельности образовательного учреждения по психолого-педагогической поддержке социализации обучающихся на ступени основного общего образования.

**Девятый раздел** – Основные формы повышения педагогической культуры родителей (законных представителей) обучающихся – представлены традиционные и нетрадиционные методы, формы взаимодействия школы с родителями учеников.

**В десятом разделе** – Планируемые результаты программы воспитания и социализации обучающихся на ступени основного общего образования.

**Одиннадцатый раздел** – Методика и инструментальный мониторинг воспитания и социализации обучающихся.

Планируемые результаты воспитания и социализации обучающихся на ступени основного общего образования – определенные ценностные отношения, представления, знания, опыт, которые должны быть сформированы у школьников по каждому из направлений духовно-нравственного развития и воспитания.

Программа воспитания и социализации обучающихся реализуется по следующим направлениям:

- воспитание гражданственности, патриотизма, уважения к правам, свободам и обязанностям человека;
- воспитание нравственных чувств и этического сознания;
- воспитание трудолюбия, творческого отношения к учению, труду, жизни;
- формирование ценностного отношения к здоровью и здоровому образу жизни;
- воспитание ценностного отношения к природе, окружающей среде;
- воспитание ценностного отношения к прекрасному, формирование представлений об эстетических идеалах и ценностях.

По каждому направлению разработан модуль, содержащий цель, задачи, соответствующую систему базовых ценностей, особенности организации содержания. В каждом модуле приведены виды деятельности и формы занятий с обучающимися, определены условия совместной деятельности школы с семьями обучающихся, с общественными учреждениями по духовно-нравственному развитию и воспитанию обучающихся, обозначены планируемые результаты, представлены схемы, отражающие пути реализации данного модуля.

Данная программа содержит теоретические положения и методические рекомендации по организации целостного пространства воспитания и социализации обучающихся и является документом, определяющим воспитательную деятельность образовательного учреждения.

### **Этапы реализации Программы**

- *I этап – подготовительный* (2014-2015 гг.)

Аналитико-диагностическая деятельность. Поиск и коррекция инновационных технологий, форм, методов и способов воспитания с учетом личностно значимой модели образования. Изучение современных технологий новаторов, обобщение их педагогического опыта. Определение стратегии и тактики деятельности.

- *II этап – практический* (2015-2018 гг.)

Апробация и использование в учебно-воспитательном процессе личностно-ориентированных технологий, приемов, методов воспитания школьников, социальной и психолого-педагогической поддержки личности ребенка в процессе развития и раскрытия его индивидуальных особенностей.

- *III этап – обобщающий* (2018-2020 гг.)

Обработка и интерпретация данных за 5 лет. Соотношение результатов реализации программы с поставленными целью и задачами. Определение перспектив и путей дальнейшего формирования воспитательной системы.

### **Цель и задачи программы воспитания и социализации обучающихся на ступени основного общего образования**

**Воспитание** – это процесс принятия человеком важных правил и идей (ценностей), которые определяют поведение человека в обществе на разных ступенях его развития. В педагогическом смысле воспитание – целенаправленный процесс, осознаваемый и педагогом, и учащимися.

**Духовно-нравственное воспитание** – педагогически организованный процесс усвоения и принятия обучающимся базовых национальных ценностей, освоение системы общечеловеческих ценностей и культурных, духовных и нравственных ценностей многонационального народа Российской Федерации.

**Духовно-нравственное развитие** – осуществляемое в процессе социализации последовательное расширение и укрепление ценностно-смысловой сферы личности, формирование способности человека оценивать и сознательно выстраивать на основе традиционных моральных норм и нравственных идеалов отношения к себе, другим людям, обществу, государству, Отечеству, миру в целом.

Цель духовно-нравственного развития и воспитания обучающихся должна отражать **нравственный портрет идеально воспитанного школьника**:

- любящий свой край и свою Родину;
- уважающий и принимающий ценности семьи и общества;
- соблюдающий нормы и правила общения;
- проявляющий уважение и терпимость к чужому мнению;
- умеющий грамотно разрешать конфликты в общении;
- любознательный, интересующийся, активно познающий мир;
- умеющий учиться, способный организовать свою деятельность, умеющий пользоваться информационными источниками;
- готовый самостоятельно действовать и отвечать за свои поступки перед семьей и школой;
- честный и справедливый;
- творящий и оберегающий красоту мира;
- доброжелательный, обладающий коммуникативной культурой (умеет слушать и слышать собеседника, высказывать свое мнение);
- выполняющий правила здорового и безопасного образа жизни для себя и окружающих.

На основе портрета идеально воспитанного учащегося формулируется **цель воспитания и социализации** – социально-педагогическая поддержка становления и развития высоконравственного, ответственного, творческого, инициативного и компетентного гражданина России, принимающего судьбу Отечества как свою личную, осознающего ответственность за настоящее и будущее своей страны, укорененного в духовных и культурных традициях многонационального народа Российской Федерации.

#### **Задачи в области формирования личностной культуры:**

- формирование способности к духовному развитию, реализации творческого потенциала в учебно-игровой, предметно-продуктивной, социально ориентированной, общественно полезной деятельности на основе традиционных нравственных установок и моральных норм, непрерывного образования, самовоспитания и универсальной духовно-нравственной компетенции – «становиться лучше»;
- укрепление нравственности;
- формирование основ морали;
- формирование основ нравственного самосознания личности (совести);
- принятие обучающимся базовых общенациональных ценностей, национальных и этнических духовных традиций;
- формирование эстетических потребностей, ценностей и чувств;
- формирование способности открыто выражать и отстаивать свою нравственно оправданную позицию, проявлять критичность к собственным намерениям, мыслям и поступкам;
- формирование способности к самостоятельным поступкам и действиям;
- осознание младшим школьником ценности человеческой жизни;
- формирование нравственного смысла учения;
- развитие эстетических потребностей, ценностей и чувств;
- развитие способности открыто выражать и аргументировано отстаивать свою нравственно оправданную позицию, проявлять критичность к собственным намерениям, мыслям и поступкам;
- развитие способности к самостоятельным поступкам и действиям, совершаемым на основе морального выбора, к принятию ответственности за их результаты;
- развитие трудолюбия, способности к преодолению трудностей, целеустремленности и настойчивости в достижении результата;
- формирование творческого отношения к учебе, труду, социальной деятельности на основе нравственных ценностей и моральных норм;
- формирование у подростка первоначальных профессиональных намерений и интересов, осознание нравственного значения будущего профессионального выбора;
- осознание подростком ценности человеческой жизни, формирование умения противостоять в пределах своих возможностей действиям и влияниям, представляющим угрозу для жизни, физического и нравственного здоровья, духовной безопасности личности;
- формирование культуры здорового и безопасного образа жизни;
- формирование экологической культуры.

#### **Задачи в области формирования социальной культуры:**

- формирование основ российской гражданской идентичности;

- пробуждение веры в Россию, чувства личной ответственности за Отечество;
- формирование патриотизма и гражданской солидарности;
- развитие навыков организации и осуществления сотрудничества с педагогами, сверстниками, родителями, старшими детьми в решении общих проблем;
- укрепление доверия к другим людям;
- развитие доброжелательности и эмоциональной отзывчивости, понимания и сопереживания другим людям;
- формирование у подростков первичных навыков успешной социализации, представлений об общественных приоритетах и ценностях, ориентированных на эти ценности образцах поведения через практику общественных отношений с представителями различными социальных и профессиональных групп;
- становление гуманистических и демократических ценностных ориентаций;
- формирование осознанного и уважительного отношения к традиционным российским религиям, к вере и религиозным убеждениям;
- формирование основ культуры межнационального общения, уважения к культурным, религиозным традициям, образу жизни представителей народов России.

#### **Задачи в области формирования семейной культуры:**

- формирование отношения к семье как к основе российского общества;
- формирование у младшего школьника почтительного отношения к родителям, осознанного, заботливого отношения к старшим и младшим;
- знакомство обучающегося с культурно-историческими и этническими традициями российской семьи.

Таким образом, цель программы воспитания и социализации обучающихся на ступени основного общего образования направлена на создание **модели выпускника основной школы**.

#### **Модель выпускника основной школы**

<p><b>Ценностный потенциал:</b></p> <ul style="list-style-type: none"> <li>• восприятие ценности достоинства человека;</li> <li>• уважение к своей Родине-России;</li> <li>• тактичность;</li> <li>• трудолюбие;</li> <li>• чуткость;</li> <li>• реализм</li> </ul>	<p><b>Творческий потенциал:</b></p> <ul style="list-style-type: none"> <li>• профессиональные навыки, соответствующие складывающимся интересам, и элементарные навыки поискового мышления.</li> </ul>
<p><b>Познавательный потенциал:</b></p> <ul style="list-style-type: none"> <li>• знания, умения, навыки, соответствующие личностным потребностям конкретного школьника и образовательному стандарту второй ступени;</li> <li>• знания широкого спектра профессиональной деятельности человека (прежде всего экологической и правовой);</li> <li>• знание своих психофизических особенностей;</li> <li>• абстрактно-логическое мышление;</li> <li>• сформированность индивидуального стиля учебной деятельности, устойчивых учебных интересов и склонностей;</li> <li>• умение развивать и управлять познавательными процессами личности,</li> <li>• способность адекватно действовать в ситуации выбора на уроке.</li> </ul>	<p><b>Коммуникативный потенциал:</b></p> <ul style="list-style-type: none"> <li>• усвоение основ коммуникативной культуры личности: умение высказывать и отстаивать свою точку зрения;</li> <li>• овладение навыками неконфликтного общения;</li> <li>• способность строить и вести общение в различных ситуациях с людьми, отличающимися друг от друга по возрасту, ценностным ориентациям и другим признакам;</li> <li>• профессиональные навыки, соответствующие складывающимся интересам, и элементарные навыки поискового мышления.</li> </ul>
<p><b>Художественный потенциал:</b></p> <ul style="list-style-type: none"> <li>• эстетическая культура, художественная</li> </ul>	<p><b>Нравственный потенциал:</b></p> <ul style="list-style-type: none"> <li>• Восприятие и понимание</li> </ul>

<p>активность.</p> <ul style="list-style-type: none"> <li>• Способность видеть и понимать гармонию и красоту,</li> <li>• знание выдающихся деятелей и произведений литературы и искусства,</li> <li>• апробация своих возможностей в музыке, литературе, сценическом и изобразительном искусстве.</li> </ul>	<p>ценностей «человек», «личность», «индивидуальность», «труд», «общение», «коллектив», «доверие», «выбор». Знание и соблюдение традиций школы.</p> <ul style="list-style-type: none"> <li>• Осознание возможностей, достоинств и недостатков собственного «Я», овладение приемами и методами самообразования и самовоспитания, ориентация на социально ценные формы и способы самореализации и самоутверждения.</li> <li>• Готовность объективно оценивать себя, отстаивать свою собственную позицию, отвечать за свои поступки и действия.</li> <li>• Активность и способность проявлять сильные стороны своей личности в жизнедеятельности класса и школы, умение планировать, готовить, проводить и анализировать коллективное творческое дело, беседу, игру и т.п.</li> </ul>
<p><b>Физический потенциал</b></p> <p>Развитие основных физических качеств: быстроты, ловкости, гибкости, силы и выносливости; овладение простейшими туристическими умениями и навыками; знание и соблюдение режима занятий физическими упражнениями; способность разработать и реализовать индивидуальную программу физического совершенствования.</p>	

## 2. Ценностные установки воспитания и социализации обучающихся на ступени основного общего образования.

Содержанием воспитания и социализации обучающихся на ступени основного общего образования являются ценности, хранимые в культурных, семейных, религиозных, этнических, социальных традициях и передаваемые от поколения к поколению. Традиционными источниками нравственности являются следующие ценности:

- **патриотизм** (любовь к России, к своему народу, к своей малой родине; служение Отечеству);
- **социальная солидарность** (свобода личная и национальная; доверие к людям, институтам государства и гражданского общества; справедливость, милосердие, честь, достоинство);
- **гражданственность** (правовое государство, гражданское общество, долг перед Отечеством, старшим поколением и семьей, закон и правопорядок, межэтнический мир, свобода совести и вероисповедания);
- **человечность** (мир во всем мире, принятие и уважение многообразия культур и народов мира, равенство и независимость народов и государств мира, международное сотрудничество);
- **честь;**
- **достоинство;**
- **свобода** (личная и национальная);
- **доверие** (к людям, институтам государства и гражданского общества);
- **семья** (любовь и верность, здоровье, достаток, почитание родителей, забота о старших и младших, забота о продолжении рода);
- **любовь** (к близким, друзьям, школе и действия во благо их);
- **дружба;**
- **здоровье** (физическое и душевное, психологическое, нравственное, личное, близких и общества, здоровый образ жизни);
- **труд и творчество** (творчество и созидание, целеустремленность и настойчивость, трудолюбие, бережливость);
- **наука** (познание, истина, научная картина мира, экологическое сознание);
- **традиционные российские религии.** Учитывая светский характер обучения в государственных и муниципальных школах, ценности традиционных российских религий присваиваются школьниками в виде системных культурологических представлений о религиозных идеалах;



- **искусство и литература** (красота, гармония, духовный мир человека, нравственный выбор, смысл жизни, эстетическое развитие);
- **природа** (жизнь, родная земля, заповедная природа, планета Земля).

Процесс перехода базовых ценностей в личностные ценностные смыслы и ориентиры требует включения ребенка в процесс открытия для себя смысла той или иной ценности, определения собственного отношения к ней, формирования опыта созидательной реализации этих ценностей на практике.

### **3. Основные направления и ценностные основы воспитания и социализации обучающихся на ступени основного общего образования.**

Организация воспитания и социализации учащихся школы в перспективе достижения общенационального воспитательного идеала осуществляется по следующим направлениям:

1. Воспитание гражданственности, патриотизма, уважения к правам, свободам и обязанностям человека.
2. Воспитание нравственных чувств и этического сознания.
3. Воспитание трудолюбия, творческого отношения к учению, труду, жизни.
4. Формирование ценностного отношения к здоровью и здоровому образу жизни.
5. Воспитание ценностного отношения к природе, окружающей среде.
6. Воспитание ценностного отношения к прекрасному, формирование представлений об эстетических идеалах и ценностях.

По направлениям определены **задачи духовно-нравственного воспитания**, которые образно отражают цели развития нравственного и духовного мира обучающихся основного общего образования.

#### **1. Воспитание гражданственности, патриотизма, уважения к правам, свободам и обязанностям человека.**

- элементарные представления о политическом устройстве Российского государства, его институтах, их роли в жизни общества, о его важнейших законах;
- представления о символах государства – флаге, Гербе России, о флаге и гербе субъекта Российской Федерации, в котором находится образовательное учреждение;
- элементарные представления об институтах гражданского общества, о возможностях участия граждан в общественном управлении;
- элементарные представления о правах и обязанностях гражданина России;
- интерес к общественным явлениям, понимание активной роли человека в обществе;
- уважительное отношение к русскому языку как государственному, языку межнационального общения;
- ценностное отношение к своему национальному языку и культуре;
- начальные представления о народах России, об их общей исторической судьбе, о единстве народов нашей страны;
- элементарные представления о национальных героях и важнейших событиях истории России и ее народов;
- интерес к государственным праздникам и важнейшим событиям в жизни России, малой Родины.
- стремление активно участвовать в делах класса, школы, семьи, района, республики;
- любовь к школе, своему поселку, малой Родине, народу России;
- уважение к защитникам Отечества;
- умение отвечать за свои поступки;
- негативное отношение к нарушениям порядка в классе, дома, на улице, к невыполнению человеком своих обязанностей.

#### **2. Воспитание нравственных чувств и этического сознания.**

- первоначальные представления о базовых национальных российских ценностях;
- различие хороших и плохих поступков;
- представления о правилах поведения в образовательном учреждении, дома, на улице, в общественных местах, на природе;
- элементарные представления о религиозной картине мира, роли традиционных религий в развитии Российского государства, в истории и культуре нашей страны, республики;

- уважительное отношение к родителям, старшим, доброжелательное отношение к сверстникам и младшим;
- установление дружеских взаимоотношений в коллективе, основанных на взаимопомощи и взаимной поддержке;
- бережное, гуманное отношение ко всему живому;
- знание правил вежливого поведения, культуры речи, умение пользоваться «волшебными» словами, быть опрятным, чистым, аккуратным;
- стремление избегать плохих поступков, не капризничать, не быть упрямым, умение признаться в плохом поступке и проанализировать его;
- представления о возможном негативном влиянии на морально-психологическое состояние человека компьютерных игр, кино, телевизионных передач, рекламы;
- отрицательное отношение к аморальным поступкам, грубости, оскорбительным словам и действиям, в том числе в содержании художественных фильмов и телевизионных передач.

### **3. Воспитание трудолюбия, творческого отношения к учению, труду, жизни.**

- первоначальные представления о нравственных основах учебы, ведущей роли образования, труда и значении творчества в жизни человека и общества;
- уважение к труду и творчеству старших и сверстников;
- элементарные представления об основных профессиях;
- ценностное отношение к учебе как виду творческой деятельности;
- элементарные представления о роли знаний, науки, современного производства в жизни человека и общества;
- первоначальные навыки коллективной работы, в том числе при разработке и реализации учебных и учебно-трудовых проектов;
- умение проявлять дисциплинированность, последовательность и настойчивость в выполнении учебных и учебно-трудовых заданий;
- умение соблюдать порядок на рабочем месте;
- бережное отношение к результатам своего труда, труда других людей, к школьному имуществу, учебникам, личным вещам;
- отрицательное отношение к лени и небрежности в труде и учебе, небрежливому отношению к результатам труда людей.

### **4. Формирование ценностного отношения к здоровью и здоровому образу жизни.**

- ценностное отношение к своему здоровью, здоровью родителей, членов своей семьи, педагогов, сверстников;
- элементарные представления о единстве и взаимовлиянии различных видов здоровья человека: физического, нравственного (душевного), социально-психологического (здоровья семьи и школьного коллектива);
- элементарные представления о влиянии нравственности человека на состояние его здоровья и здоровья окружающих его людей;
- понимание важности физической культуры и спорта для здоровья человека, его образования, труда и творчества;
- знание и выполнение санитарно-гигиенических правил, соблюдение здоровьесберегающего режима дня;
- интерес к прогулкам на природе, подвижным играм, участию в спортивных соревнованиях;
- первоначальные представления об оздоровительном влиянии природы на человека;
- первоначальные представления о возможном негативном влиянии компьютерных игр, телевидения, рекламы на здоровье человека;
- отрицательное отношение к невыполнению правил личной гигиены и санитарии, уклонению от занятий физкультурой.

### **5. Воспитание ценностного отношения к природе, окружающей среде.**

- развитие интереса к природе, природным явлениям и формам жизни, понимание активной роли человека в природе;
- ценностное отношение к природе и всем формам жизни;
- элементарный опыт природоохранительной деятельности;
- бережное отношение к растениям и животным.

#### **6. Воспитание ценностного отношения к прекрасному, формирование представлений об эстетических идеалах и ценностях.**

- представления о душевной и физической красоте человека;
- формирование эстетических идеалов, чувства прекрасного; умение видеть красоту природы, труда и творчества;
- интерес к чтению, произведениям искусства, детским спектаклям, концертам, выставкам, музыке;
- интерес к занятиям художественным творчеством;
- стремление к опрятному внешнему виду;
- отрицательное отношение к некрасивым поступкам и неряшливости.

В основе нравственного уклада школьной жизни лежат три подхода: аксиологический, системно-деятельностный, развивающий.

##### **Аксиологический подход.**

Аксиологический подход является определяющим для всего уклада школьной жизни. Сам этот уклад должен быть социальной, культурной, личностной ценностью для младших школьников, педагогов и родителей.

Аксиологический подход в воспитании утверждает человека как носителя базовых национальных ценностей, как высшую ценность, способную к принятию и внесению в мир абсолютных ценностей. Он позволяет выстроить на прочных нравственных основах уклад жизни младшего школьника.

##### **Системно-деятельностный подход.**

Этот подход является определяющим для основной образовательной программы начального общего образования.

Системно-деятельностный подход выступает методологической основой организации уклада школьной жизни. Также он позволяет понять, что представляют собой воспитание и социализация в структурно-методологическом плане. Это не рядоположенный вид социально-педагогической деятельности. Это метадеятельность, педагогически интегрирующая различные виды деятельности, в которые объективно включен младший школьник посредством усвоения идеалов, ценностей, нравственных установок, моральных норм. Таким образом, достигается согласование аксиологического и системно-деятельностного подходов к организации пространства духовно-нравственного развития младшего школьника.

##### **Развивающий подход.**

Он дает принципиальное понимание системно-деятельностной многоукладной технологии духовно-нравственного развития обучающегося.

Процесс воспитания и социализации технологически начинается с определенной ценности (знания о ценности) и в ней же получает свое относительное завершение, но уже как в реально действующем и смыслообразующем мотиве поведения ребенка. В сознательном принятии определенной ценности, в движении от знания к личностной нравственной установке и готовности действовать в согласии с ней заключен развивающий характер воспитания и социализации. Для достижения развивающего эффекта ценности должны быть понимаемы (как минимум узнаваемы, знаемы) и принимаемы (применимы ребенком как минимум в одной практической ситуации).

#### **4. Принципы и особенности организации содержания воспитания и социализации обучающихся на ступени основного общего образования.**

Программа воспитания и социализации обучающихся на ступени основного общего образования направлена на формирование морально-нравственного, личностно развивающего, социально открытого уклада школьной жизни. Категория «уклад школьной жизни» является базовой для организации пространства духовно-нравственного развития обучающегося, его эффективной социализации и своевременного взросления.

Уклад школьной жизни – это процесс формирования жизни обучающихся, организуемый педагогическим коллективом школы при активном и согласованном участии семьи, общественных организаций, учреждений дополнительного образования, культуры и спорта, традиционных российских, республиканских религиозных организаций.

Уклад школьной жизни моделирует пространство культуры с абсолютным приоритетом традиционных нравственных начал. Школа вводит ребенка в мир высокой культуры. Но принять ту или иную ценность ребенок должен сам, через собственную деятельность. Педагогическая поддержка нравственного самоопределения младшего школьника есть одно из условий его духовно – нравственного развития. В процессе нравственного самоопределения пробуждается в человеке главное – совесть, его нравственное самосознание.

В основе Программы воспитания и социализации обучающихся на ступени основного общего и организуемого в соответствии с ней нравственного уклада школьной жизни лежат перечисленные ниже принципы.

#### **Принцип ориентации на идеал.**

Идеал – это высшая ценность, высшая норма нравственных отношений, превосходная степень нравственного представления о должном. В содержании программы должны быть актуализованы определенные идеалы, хранящиеся в истории нашей страны, в культурах народов России, республики, в культурных традициях народов мира. Воспитательные идеалы поддерживают единство уклада школьной жизни, придают ему нравственные измерения.

#### **Принцип следования нравственному примеру.**

Следование примеру – ведущий метод нравственного воспитания. Пример – это модель выстраивания отношений ребенка с другими людьми и с самим собой, образец ценностного выбора, совершенного значимым другим. Содержание учебного процесса, внеучебной и внешкольной деятельности должно быть наполнено примерами нравственного поведения. Пример как метод воспитания позволяет расширить нравственный опыт ребенка, пробудить в нем нравственную рефлекссию, обеспечивает возможность построения собственной системы ценностных отношений.

#### **Принцип диалогического общения.**

Диалогическое общение школьника со сверстниками, родителями, учителем и с другими взрослыми играет большую роль в формировании ценностных отношений. Диалог исходит из признания и уважения права школьника свободно выбирать и присваивать ту ценность, которую он полагает как истинную. Выработка собственной системы ценностей невозможны без диалогического общения ребенка со взрослым.

#### **Принцип идентификации (персонификации)**

Идентификация – устойчивое отождествление себя со значимым другим, стремление быть похожим на него. В подростковом возрасте школьник обладает образно-эмоциональное восприятие действительности, развиты механизмы подражания, эмпатии, способность к идентификации. В этом возрасте выражена ориентация на персонифицированные идеалы - яркие, эмоционально-привлекательные образы людей. Персонифицированные идеалы являются действенными средствами нравственного воспитания ребенка.

#### **Принцип полисубъектности воспитания**

Школьник включен в различные виды социальной, информационной, коммуникативной активности, в содержании которых присутствуют разные, нередко противоречивые ценности. Уклад школьной жизни предусматривает, что деятельность различных субъектов духовно-нравственного развития и воспитания при ведущей роли школы должна быть по возможности согласована. Национальный воспитательный идеал, система базовых национальных ценностей должны быть приняты всеми субъектами развития и воспитания обучающимися

#### **Принцип системно-деятельностной организации воспитания**

Один из основателей системно-деятельностного подхода – А.Н. Леонтьев, определял воспитание как преобразование знания о ценностях в реально действующие мотивы поведения.

Принятие ребенком ценностей происходит через его собственную деятельность, педагогически организованное сотрудничество с учителями и воспитателями, родителями, сверстниками, другими значимыми для него субъектами. Применительно к организации пространства воспитания и социализации школьника, пространства его духовно-нравственного развития системно-деятельностный подход имеет свои особенности:

- воспитание как деятельность должно охватывать все виды образовательной деятельности: учебной, внеурочной, внешкольной.

- системно-деятельностный подход учитывает утрату семьей и школой монополии на воспитание и предусматривает, что деятельность различных субъектов воспитания и социализации, при ведущей роли общеобразовательной школы, должна быть по возможности согласована.

Каждое из основных направлений воспитания и социализации школьников оформляется в виде тематической программы. Основу такой программы составляют:

- система морально-нравственных установок и ценностей;

- многоукладность программы, которая охватывает различные виды образовательной и социально-педагогической деятельности: урочной, внеурочной, внешкольной, семейной, общественно полезной;
- содержание в программе ряда технологий воспитания и социализации по числу и характеру своих базовых ценностей.

## **5. Содержание программы воспитания и социализации обучающихся на ступени основного общего образования.**

**Содержание** духовно-нравственного развития и воспитания учащихся отбирается на основании базовых национальных ценностей в логике реализации основных направлений.

Каждое направление представлено в виде **модуля**, который содержит задачи, соответствующую систему базовых ценностей, особенности организации содержания (виды деятельности и формы занятий с обучающимися). Также, в каждом модуле определены условия совместной деятельности школы с семьями обучающихся, с общественными учреждениями по духовно-нравственному развитию и воспитанию обучающихся, обозначены планируемые результаты, представлены схемы, отражающие пути реализации данного модуля.

### **Модуль «Человек и Общество»**

**Направление 1. Воспитание гражданственности, патриотизма, уважения к правам, свободам и обязанностям человека. Воспитание нравственных чувств и этического сознания.**

#### **Задачи модуля:**

Получение знаний

- о политическом устройстве Российского государства, его институтах, их роли в жизни общества, о его важнейших законах;
- о символах государства – флаге, Гербе России, о государственных символах Республики Татарстан;
- об институтах гражданского общества, о возможностях участия граждан в общественном управлении;
- о правах и обязанностях гражданина России;
- о правах и обязанностях, регламентированных Уставом школы, Правилами внутреннего учебно-воспитательного распорядка для учащихся;
- интерес к общественным явлениям, понимание активной роли человека в обществе;
- ценностного отношения к своему национальному языку и культуре, как государственному, языку межнационального общения;
- о народах России, об их общей исторической судьбе, о единстве народов нашей страны;
- о национальных героях и важнейших событиях истории России, Республики Татарстан, и ее народах;
- интерес к государственным праздникам и важнейшим событиям в жизни России, и Республики Татарстан ;
- стремление активно участвовать в делах класса, школы, семьи, своего поселка, малой Родины, своей страны;
- любовь к образовательному учреждению, своему поселку, республике, народу России;
- уважение к защитникам Отечества;
- умение отвечать за свои поступки;
- негативное отношение к нарушениям порядка в классе, дома, на улице, к невыполнению человеком своих обязанностей.
- о базовых национальных российских, республиканских ценностях;
- различия хороших и плохих поступков;
- о правилах поведения в школе, дома, на улице, в общественных местах, на природе;

- о религиозной картине мира, роли традиционных религий в развитии Российского государства, в истории и культуре нашей страны;
- уважительного отношения к родителям, старшим, доброжелательное отношение к сверстникам и младшим;
- установления дружеских взаимоотношений в коллективе, основанных на взаимопомощи и взаимной поддержке;
- бережного, гуманного отношения ко всему живому;
- правил этики, культуры речи;
- стремление избегать плохих поступков, не капризничать, не быть упрямым; умение признаться в плохом поступке и проанализировать его;
- представления о возможном негативном влиянии на морально-психологическое состояние человека компьютерных игр, кино, телевизионных передач, рекламы;
- отрицательное отношение к аморальным поступкам, грубости, оскорбительным словам и действиям, в том числе в содержании художественных фильмов и телевизионных передач.

**Ценности:** любовь к России, своему народу, своему краю; служение Отечеству; правовое государство, гражданское общество; закон и правопорядок; поликультурный мир; свобода личная и национальная; доверие к людям, институтам государства и гражданского общества; нравственный выбор; жизнь и смысл жизни; справедливость; милосердие; честь, достоинство; свобода совести и вероисповедания; толерантность, представление о вере, духовной культуре и светской этике.

#### Основные формы работы

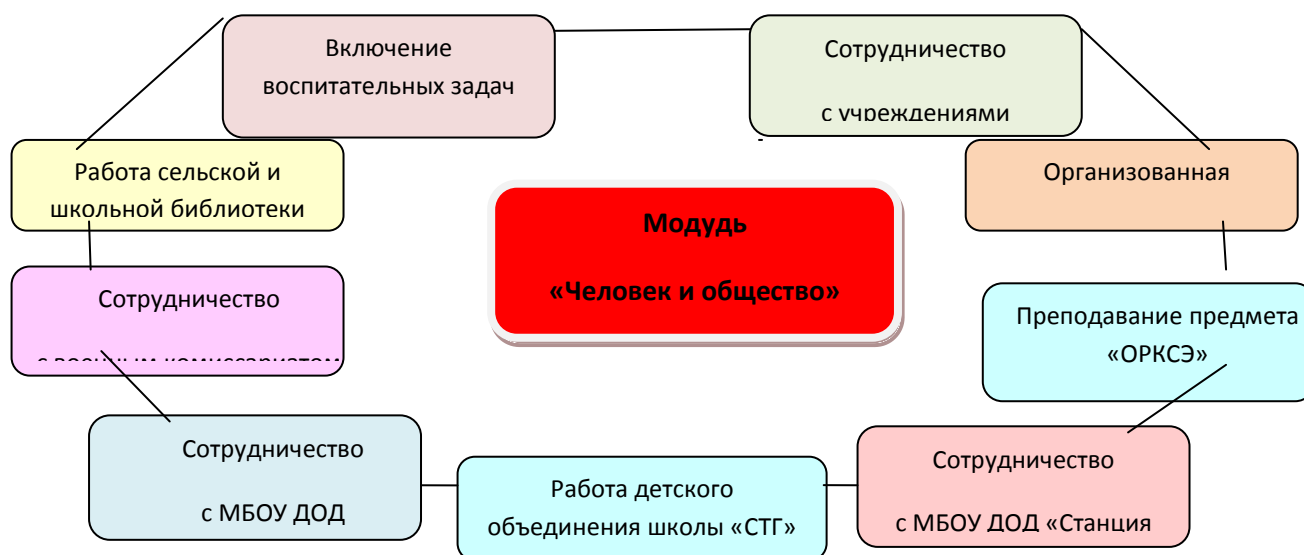
Воспитательные задачи	Ключевые дела
<ul style="list-style-type: none"> <li>• воспитание чувства патриотизма, сопричастности к героической истории Российского государства;</li> <li>• формирование у подрастающего поколения верности Родине, готовности служению Отечеству и его вооруженной защите;</li> <li>• формирование гражданского отношения к Отечеству;</li> <li>• воспитание верности духовным традициям России;</li> <li>• развитие общественной активности, воспитание сознательного отношения к народному достоянию, уважения к национальным традициям. формирование духовно-нравственных ориентиров;</li> <li>• формирование гражданского отношения к себе;</li> <li>• воспитание сознательной дисциплины и культуры поведения, ответственности и исполнительности;</li> <li>• формирование потребности самообразования, самовоспитания своих морально-волевых качеств;</li> <li>• развитие самосовершенствования личности.</li> </ul>	<ul style="list-style-type: none"> <li>• День народного единства;</li> <li>• классные часы, посвященные Международному Дню толерантности;</li> <li>• месячник правовой культуры «Я – человек, я – гражданин!»;</li> <li>• День Конституции;</li> <li>• месячник гражданско-патриотического воспитания;</li> <li>• уроки мужества, посвященные Дню вывода Советских войск из Афганистана;</li> <li>• Военно-спортивная игра «Зарница»;</li> <li>• акция «Ветеран» (поздравление тружеников тыла и детей Великой Отечественной войны);</li> <li>• уроки мужества «Подвигу народа жить в веках» (мероприятия, посвященные Дню Победы);</li> <li>• День России;</li> <li>• интеллектуальные игры;</li> <li>• участие в районных, республиканских и всероссийских конкурсах правовой, патриотической и краеведческой направленности.</li> <li>• День Знаний;</li> <li>• День пожилого человека;</li> <li>• День Учителя;</li> <li>• День матери;</li> <li>• благотворительные акции «Неделя добра», «Подари улыбку»;</li> <li>• КТД «Сочинение новогодней сказки»;</li> <li>• смотр строевой песни (мероприятия ко Дню защитника Отечества)</li> <li>• праздничные мероприятия, посвященные 8 марта;</li> <li>• совместные мероприятия с библиотеками (праздники,</li> </ul>

- |  |  |
|--|--|
|  | <p>творческая деятельность, беседы);</p> <ul style="list-style-type: none"> <li>• беседы с обучающимися «Правила поведения в общественных местах», «Как не стать жертвой преступления, мошенничества» и т.д.;</li> <li>вовлечение учащихся в СТГ, кружки.</li> </ul> |
|--|--|

### Совместная педагогическая деятельность семьи и школы:

- посещение семей, в которых есть (или были) ветераны войны;
- привлечение родителей к подготовке и проведению праздников, мероприятий;
- изучение семейных традиций;
- организация и проведение совместных встреч, конкурсов и викторин;
- организация совместных экскурсий в музеи;
- совместные проекты.
- оформление информационных стендов;
- тематические общешкольные родительские собрания;
- участие родителей в работе Совета профилактики;
- организация субботников по благоустройству территории;
- организация и проведение совместных праздников, экскурсионных походов, посещение театров, музеев:
  - День Учителя;
  - День Матери;
  - семейный праздник – «Масленица», «Навруз»;
  - праздник «Моя семья»;
- участие родителей в конкурсах, акциях, проводимых в школе:
  - на лучшую новогоднюю игрушку;
  - благотворительных акциях «Неделя добра», «Подари улыбку»;
  - акциях милосердия »;
- индивидуальные консультации (психологическая, педагогическая и медицинская помощь);
- изучение мотивов и потребностей родителей.

### Пути реализации модуля «Человек и общество»



### Планируемые результаты:

В школе создана система гражданско-патриотического и правового воспитания, способствующая осознанию детьми их принадлежности к судьбе своего Отечества, ответственных за себя и окружающую действительность, готовых и способных строить жизнь, достойную современного человека.

В школе формируется личность, осознающая себя частью общества и гражданином своего Отечества, овладевающая следующими компетенциями:

- ценностное отношение к России, своему народу, своему краю, отечественному культурно-историческому наследию, государственной символике, законам Российской Федерации, родному языку, народным традициям, старшему поколению;
- знания об институтах гражданского общества, о государственном устройстве и социальной структуре российского общества, наиболее значимых страницах истории страны, об этнических традициях и культурном достоянии своего края, о примерах исполнения гражданского и патриотического долга;
- опыт постижения ценностей гражданского общества, национальной истории и культуры;
- опыт ролевого взаимодействия и реализации гражданской, патриотической позиции;
- опыт социальной и межкультурной коммуникации;
- знания о правах и обязанностях человека, гражданина, семьянина, товарища.
- знания о моральных нормах и правилах нравственного поведения, в том числе об этических нормах взаимоотношений в семье, между поколениями, этносами, носителями разных убеждений, представителями различных социальных групп;
- уважительное отношение к традиционным религиям;
- равнодушие к жизненным проблемам других людей, сочувствие к человеку, находящемуся в трудной ситуации;
- способность эмоционально реагировать на негативные проявления в детском обществе и обществе в целом, анализировать нравственную сторону своих поступков и поступков других людей;
- уважительное отношение к родителям (законным представителям), к старшим, заботливое отношение к младшим;
- знание традиций своей семьи и школы, бережное отношение к ним.

### Модуль «Человек и труд»

#### *Направление 2. Воспитание трудолюбия, творческого отношения к учению, труду, жизни.*

##### **Задачи модуля:**

##### Получение знаний

- о нравственных основах учебы, ведущей роли образования, труда и значении творчества в жизни человека и общества;
- уважение к труду и творчеству старших и сверстников;
- об основных профессиях;
- ценностного отношения к учебе как виду творческой деятельности;
- элементарные представления о роли знаний, науки, современного производства в жизни человека и общества;
- навыки коллективной работы, в том числе при разработке и реализации учебных и учебно-трудовых проектов;
- умение проявлять дисциплинированность, последовательность и настойчивость в выполнении учебных и учебно-трудовых заданий;
- умение соблюдать порядок на рабочем месте;
- бережное отношение к результатам своего труда, труда других людей, к школьному имуществу, учебникам, личным вещам;
- отрицательное отношение к лени и небрежности в труде и учебе, небрежливому отношению к результатам труда людей.

**Ценности:** уважение к труду; творчество и созидание; стремление к познанию и истине; целеустремленность и настойчивость; бережливость.

#### Основные формы работы

Воспитательные задачи	Ключевые дела
<ul style="list-style-type: none"> <li>• формирование у учащихся осознания</li> </ul>	<ul style="list-style-type: none"> <li>• Годовой круг праздников;</li> </ul>

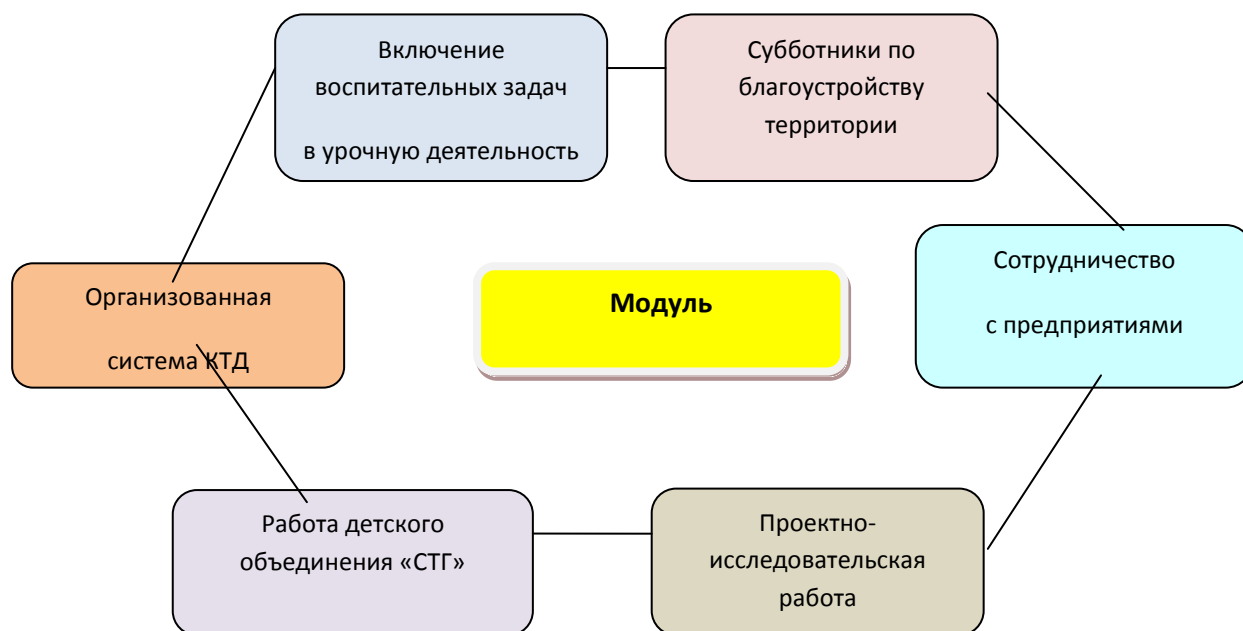


<p>принадлежности к школьному коллективу;</p> <ul style="list-style-type: none"> <li>• стремление к сочетанию личных и общественных интересов, к созданию атмосферы подлинного товарищества и дружбы в коллективе;</li> <li>• воспитание сознательного отношения к учебе, труду;</li> <li>• развитие познавательной активности, участия в общешкольных мероприятиях;</li> <li>• формирование готовности школьников к сознательному выбору профессии.</li> </ul>	<ul style="list-style-type: none"> <li>• День профориентации;</li> <li>• Очистка «Зеленой полосы»;</li> <li>• субботники по благоустройству территории школы;</li> <li>• уборка урожая;</li> <li>• проект «Школьный двор»</li> <li>• акция «Мастерская Деда Мороза»;</li> <li>• оформление класса к Новому году;</li> <li>• экскурсии на предприятия п.Бакча-Сарай, с.Верхний Услон;</li> <li>• классный час «Встреча с интересными людьми села»;</li> <li>• выставки декоративно-прикладного творчества;</li> <li>• конкурсные, познавательно-развлекательные, сюжетно-ролевые и коллективно-творческие мероприятия;</li> <li>• вовлечение учащихся в детские объединения, секции.</li> </ul>
---	--

#### Совместная педагогическая деятельность семьи и школы:

- участие родителей в субботниках по благоустройству территории школы;
- организация экскурсий на предприятия с привлечением родителей;
- организация встреч-бесед с родителями – людьми различных профессий, прославившихся своим трудом, его результатами;
- участие в коллективно-творческих делах по подготовке праздников.

#### Пути реализации модуля «Человек и труд»



#### Планируемые результаты:

- ценностное отношение к труду и творчеству, человеку труда, трудовым достижениям России и человечества, трудолюбие;
- ценностное и творческое отношение к учебному труду;
- знания о различных профессиях;
- навыки трудового творческого сотрудничества со сверстниками, взрослыми;
- осознание приоритета нравственных основ труда, творчества, создания нового;
- опыт участия в различных видах общественно полезной и личностно значимой деятельности;
- потребности и умения выражать себя в различных доступных и наиболее привлекательных для ребенка видах творческой деятельности;

- мотивация к самореализации в социальном творчестве, познавательной и практической, общественно полезной деятельности.

### Модуль «Человек и здоровье»

#### **Направление 3. Формирование ценностного отношения к семье, здоровью и здоровому образу жизни.**

**Цель:** Формирование у детей и их родителей ответственного отношения к здоровому образу жизни, сохранение и укрепление здоровья детей среднего школьного возраста, пропаганда физической культуры, спорта, туризма в семье.

#### **Задачи модуля:**

##### Получение знаний

- о здоровом образе жизни и опасностях, угрожающих здоровью людей;
- овладение комплексами упражнений, разнообразными навыками двигательной активности, спортивных игр, а также понимание их смысла, значения для укрепления здоровья;
- понимание устройства человеческого организма, способы сбережения здоровья;
- влияние слова на физическое и психологическое состояние человека («слово может убить, слово может спасти»);
- получение опыта укрепления и сбережения здоровья в процессе учебной работы;
- осмысленное чередование умственной и физической активности в процессе учебы;
- регулярность безопасных физических упражнений, игр на уроках физической культуры, на перемене;
- опыт ограждения своего здоровья и здоровья близких людей от вредных факторов окружающей среды;
- соблюдение правил личной гигиены, чистоты тела и одежды, корректная помощь в этом младшим, нуждающимся в помощи;
- составление и следование здоровьесберегающему режиму дня – учебы, труда и отдыха;
- отказ от вредящих здоровью продуктов питания, стремление следовать экологически безопасным правилам в питании, ознакомление с ними своих близких;

**Ценности:** уважение родителей; забота о старших и младших; здоровье физическое и стремление к здоровому образу жизни, здоровье нравственное и социально-психологическое.

#### **Основные формы работы**

Воспитательные задачи	Ключевые дела
<ul style="list-style-type: none"> <li>• создание условий для сохранения физического, психического, духовного и нравственного здоровья учащихся;</li> <li>• воспитание негативного отношения к вредным привычкам;</li> <li>• пропаганда физической культуры и здорового образа жизни.</li> </ul>	<ul style="list-style-type: none"> <li>• День Здоровья;</li> <li>• система профилактических мер по ПДД и ОБЖ;</li> <li>• всероссийская акция «Спорт вместо наркотиков», «Я выбираю спорт как альтернативу пагубным привычкам»;</li> <li>• спортивные мероприятия;</li> <li>• беседы врачей с обучающимися «Здоровый образ жизни», «Профилактика простудных заболеваний» и т.д.;</li> <li>• участие в массовых мероприятиях «День памяти жертв ДТП», «День защиты детей»;</li> <li>• акция «Внимание – дети!» по профилактике дорожно-транспортного травматизма;</li> <li>• мероприятия, посвященные Всемирному дню борьбы со СПИДом;</li> <li>• работа объединения «СТГ»;</li> <li>• вовлечение учащихся в детские объединения, секции.</li> </ul>

#### **Совместная педагогическая деятельность семьи и школы:**

- родительские собрания по профилактике табакокурения, наркомании, сквернословия, детского дорожно-транспортного травматизма;

- беседы на тему:
  - информационной безопасности и духовного здоровья детей;
  - укрепления детско-родительских отношений, профилактики внутрисемейных конфликтов, создание безопасной и благоприятной обстановки в семье;
  - безопасности детей в лесу, на водоемах и т.д.;
- консультации психолога, медсестры, учителя физической культуры по вопросам здоровьесбережения обучающихся;
- распространение буклетов для родители по вопросам наркопрофилактики «Это необходимо знать»;
- совместный праздник для детей и родителей «Мама, папа, я – спортивная семья».

### **Планируемые результаты:**

В школе создана предметно-развивающая среда, способствующая повышению уровня физического, психического и социального здоровья обучающихся; соблюдается оптимальный режим учебного труда и активного отдыха детей. Дети, родители и педагоги осознанно относятся к своему здоровью как основному фактору успеха на последующих этапах жизни в современном гражданском обществе.

### **Формируемые компетенции:**

- ценностное отношение к своему здоровью, здоровью близких и окружающих людей;
- знания о взаимной обусловленности физического, нравственного, психологического, психического и социально-психологического здоровья человека, о важности морали и нравственности в сохранении здоровья человека;
- личный опыт здоровьесберегающей деятельности;
- знания о роли физической культуры и спорта для здоровья человека, его образования, труда и творчества;
- знания о возможном негативном влиянии компьютерных игр, телевидения, рекламы на здоровье человека.

## **Модуль «Человек и природа»**

### **Направление 4. Воспитание ценностного отношения к природе, окружающей среде.**

#### **Задачи модуля:**

- развитие интереса к природе, природным явлениям и формам жизни, понимание активной роли человека в природе;
- ценностное отношение к природе и всем формам жизни;
- элементарный опыт природоохранительной деятельности;
- бережное отношение к растениям и животным.

**Ценности:** родная земля; заповедная природа; планета Земля; экологическое сознание.

### **Основные формы работы**

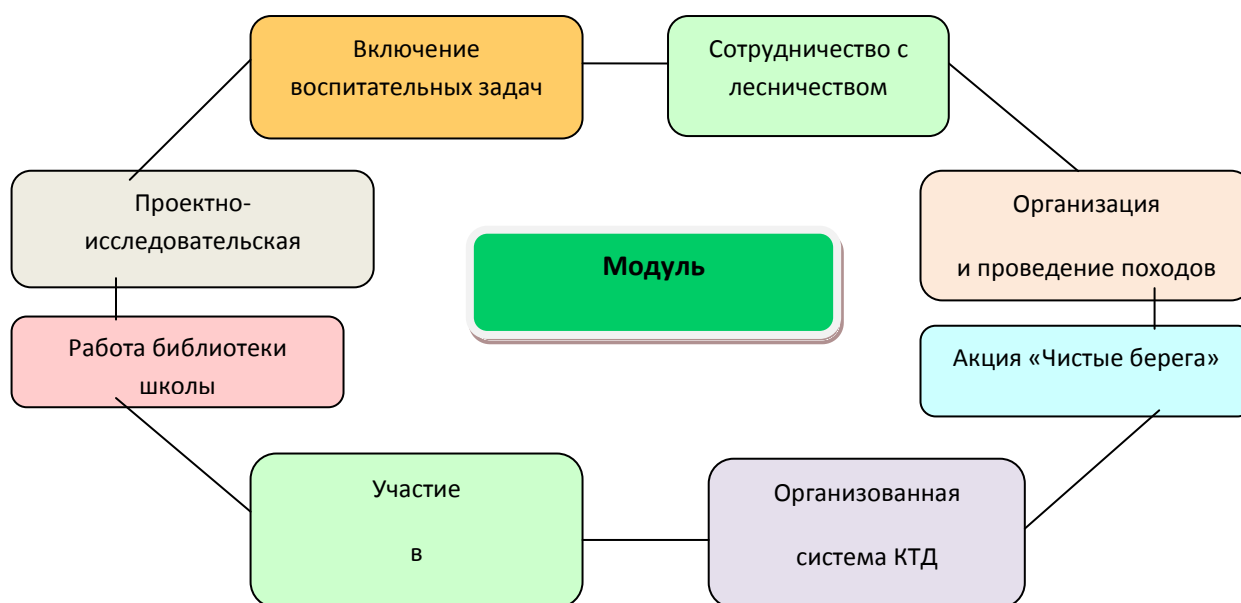
Воспитательные задачи	Ключевые дела
<ul style="list-style-type: none"> <li>• воспитание понимания взаимосвязей между человеком, обществом, природой;</li> <li>• воспитание гуманистического отношения к людям;</li> <li>• формирование эстетического отношения учащихся к окружающей среде и труду как источнику радости и творчества людей;</li> <li>• воспитание экологической грамотности.</li> </ul>	<ul style="list-style-type: none"> <li>• тематические классные часы, посвященные проблемам экологии;</li> <li>• экологическая акция «Чистые берега»;</li> <li>• организация экскурсий по историческим местам района;</li> <li>• посещение краеведческого музея;</li> <li>• экологические субботники;</li> <li>• классные часы «Школа экологической грамотности»;</li> <li>• организация и проведение походов выходного дня;</li> <li>• посадка саженцев;</li> <li>• участие в экологических конкурсах;</li> <li>• дни экологической безопасности;</li> <li>• День птиц;</li> </ul>

- участие в районных, республиканских конкурсах проектно-исследовательских работ по экологии;
- заседание научного общества «Поиск»;
- участие в благоустройстве территории;
- вовлечение учащихся в детские объединения, секции.

#### Совместная педагогическая деятельность семьи и школы:

- тематические классные родительские собрания;
- совместные проекты с родителями «Поселок-парк», конкурс «Кормушка»;
- участие родителей в субботниках по благоустройству территории школы;
- привлечение родителей для совместной работы во внеурочное время.

#### Пути реализации модуля «Человек и природа»



#### Планируемые результаты:

- ценностное отношение к природе;
- опыт эстетического, эмоционально-нравственного отношения к природе;
- знания о традициях нравственно-этического отношения к природе в культуре народов России, нормах экологической этики;
- опыт участия в природоохранной деятельности в школы, на пришкольном участке, по месту жительства;
- личный опыт участия в экологических инициативах, проектах.

#### Модуль «Человек и национальная культура»

*Направление 5. Воспитание ценностного отношения к прекрасному, формирование представлений об эстетических идеалах и ценностях.*

#### Задачи модуля:

##### Получение знаний

- о душевной и физической красоте человека;
- формирование эстетических идеалов, чувства прекрасного; умение видеть красоту природы, труда и творчества;
- интерес к чтению, произведениям искусства, детским спектаклям, концертам, выставкам, музыке;
- интерес к занятиям художественным творчеством;
- стремление к опрятному внешнему виду;

- отрицательное отношение к некрасивым поступкам и неряшливости.

**Ценности:** красота; гармония; духовный мир человека; эстетическое развитие.

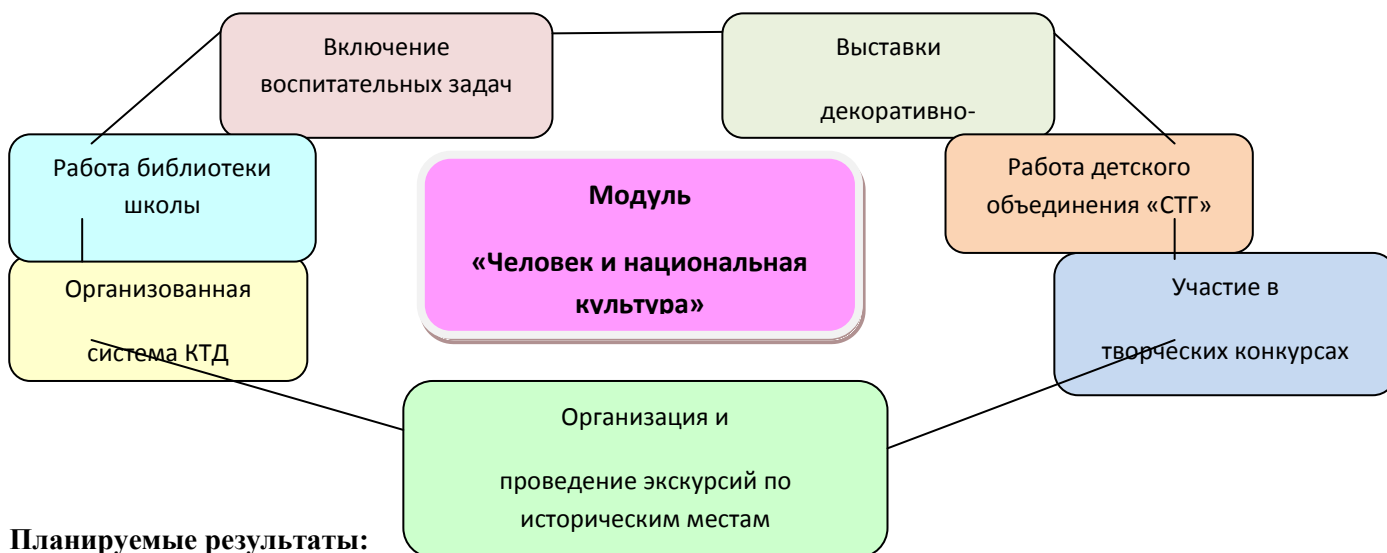
### Основные формы работы

Воспитательные задачи	Ключевые дела
<ul style="list-style-type: none"> <li>• раскрытие духовных основ отечественной культуры;</li> <li>• воспитание у школьников чувства прекрасного, развитие творческого мышления, художественных способностей, формирование эстетических вкусов, идеалов;</li> <li>• формирование понимания значимости искусства в жизни каждого гражданина;</li> <li>• формирование культуры общения, поведения, эстетического участия в мероприятиях.</li> </ul>	<ul style="list-style-type: none"> <li>• День знаний;</li> <li>• выполнение творческих заданий по разным предметам;</li> <li>• посещение учреждений культуры;</li> <li>• участие в проведении недели книги;</li> <li>• КТД эстетической направленности;</li> <li>• Последний звонок;</li> <li>• организация экскурсий по историческим местам района;</li> <li>• участие в творческих конкурсах, проектах, выставках декоративно-прикладного творчества;</li> <li>• совместные мероприятия с библиотекой (праздники, творческая деятельность);</li> <li>• вовлечение учащихся в детские объединения, секции, клубы по интересам.</li> </ul>

### Совместная педагогическая деятельность семьи и школы:

- участие в коллективно-творческих делах;
- совместные проекты;
- привлечение родителей к подготовке и проведению праздников, мероприятий;
- организация и проведение семейных встреч, конкурсов и викторин;
- организация экскурсий по историческим местам района, г.Казани;
- совместные посещения с родителями театров, музеев;
- участие родителей в конкурсах, акциях, проводимых в школе;
- участие в художественном оформлении классов, школы к праздникам, мероприятиям.

### Пути реализации модуля «Человек и национальная культура»



### Планируемые результаты:

- умения видеть красоту в окружающем мире;
- умения видеть красоту в поведении, поступках людей;
- знания об эстетических и художественных ценностях отечественной культуры;
- опыт эмоционального постижения народного творчества, этнокультурных традиций, фольклора народов России;
- опыт эстетических переживаний, наблюдений эстетических объектов в природе и социуме, эстетического отношения к окружающему миру и самому себе;

- опыт самореализации в различных видах творческой деятельности, формирование потребности и умения выражать себя в доступных видах творчества;
- мотивация к реализации эстетических ценностей в пространстве образовательного учреждения и семьи.

Все направления дополняют друг друга и обеспечивают развитие личности на основе отечественных духовных, нравственных и культурных традиций.

## **6. Совместная деятельность школы, семьи и общественности.**

### **Совместная деятельность школы и семьи.**

Духовно-нравственное развитие и воспитание обучающихся на ступени основного общего образования осуществляются не только образовательным учреждением, но и семьей. Взаимодействие образовательного учреждения и семьи имеет решающее значение для организации нравственного уклада жизни обучающегося.

Основные формы взаимодействия гимназии и семьи по направлениям (модулям):

#### **1. Модуль «Человек и общество»**

- посещение семей, в которых есть (или были) ветераны войны;
- изучение семейных традиций;
- организация и проведение совместных встреч, конкурсов и викторин;
- совместные проекты.
- оформление информационных стендов;
- тематические общешкольные родительские собрания;
- организация субботников по благоустройству территории;
- организация и проведение совместных праздников, экскурсионных походов, посещение театров, музеев:
  - День Учителя;
  - День Матери;
  - семейный праздник – «Масленица», «Навруз»;
  - участие родителей в конкурсах, акциях, проводимых в школе:
  - на лучшую новогоднюю игрушку;
  - благотворительная акция «Неделя добра»;
  - индивидуальные консультации (психологическая, педагогическая и медицинская помощь);
- изучение мотивов и потребностей родителей.

#### **2. Модуль «Человек и труд»**

- участие родителей в субботниках по благоустройству территории школы;
- организация экскурсий на предприятия с привлечением родителей;
- совместные проекты с родителями «Школьный двор», конкурс «Кормушка»;
- организация встреч-бесед с родителями – людьми различных профессий, прославившихся своим трудом, его результатами;
- участие в коллективно-творческих делах по подготовке праздников.

#### **3. Модуль «Человек и здоровье».**

- родительские собрания по профилактике табакокурения, наркомании, сквернословия, детского дорожно-транспортного травматизма;
- беседы на тему:
  - информационной безопасности и духовного здоровья детей;
  - укрепления детско-родительских отношений, профилактики внутрисемейных конфликтов, создание безопасной и благоприятной обстановки в семье;
  - безопасности детей в лесу, на водоемах и т.д.;
- консультации психолога, медсестры, учителя физической культуры по вопросам здоровьесбережения обучающихся;
- распространение буклетов для родителей по вопросам наркопрофилактики «Это необходимо знать»;
- совместный праздник для детей и родителей «Мама, папа, я – спортивная семья».

#### **4. Модуль «Человек и природа»**

- тематические классные родительские собрания;
- совместные проекты с родителями «Поселок-парк», конкурс «Кормушка»;
- участие родителей в субботниках по благоустройству территории школы;
- привлечение родителей для совместной работы во внеурочное время.

## 5. Модуль «Человек и национальная культура»

- участие в коллективно-творческих делах;
- совместные проекты;
- привлечение родителей к подготовке и проведению праздников, мероприятий;
- организация и проведение семейных встреч, конкурсов и викторин;
- организация экскурсий по историческим местам района, г.Казани;
- совместные посещения с родителями театров, музеев;
- участие родителей в конкурсах, акциях, проводимых в школе;
- участие в художественном оформлении классов, школы к праздникам, мероприятиям.

## 7. Социальное проектирование подростков как ведущая форма социализации подростков.

Социальное проектирование - важное направление в деятельности подростковой школы и включает в себя социальную пробу, социальную практику и социальный проект.

**Под социальной пробой** понимают такой вид социального взаимодействия, в ходе которого подросток получает и присваивает информацию о социальных объектах и явлениях, получает и осознает опыт своего социального взаимодействия. Как правило, место социальных проб в основной школе есть учебный предмет обществознание.

**Социальная практика** – это, во-первых, процесс освоения, отработки социальных навыков и, во-вторых, познание не внешней, демонстрируемой, заявляемой стороны социальной действительности, а внутренней, сущностной, часто скрытой и неочевидной. Такую социальную практику подростки могут пройти при реализации социальных проектов.

**Социальный проект** – предполагает создание в ходе осуществления проекта нового, ранее не существовавшего, как минимум в ближайшем социальном окружении, социально значимого продукта. Этот продукт деятельности является средством разрешения противоречия между социальной трудностью, проблемой, воспринимаемой как лично значимая, и потребностью личности, а сама деятельность – мостом, связывающим социум и личность.

Освоение социальной практики предполагает получение опыта социальной пробы в заданной теме (прежде чем отрабатывать социальные навыки на этапе социальной практики, в ходе социальной пробы необходимо получить опыт социального взаимодействия; прежде чем узнавать «изнанку жизни», необходимо познакомиться и с ее видимой стороной); реализация социального проекта предполагает включение в качестве проектных шагов, отдельных элементов действия в рамках социальной пробы или практики. Для освоения подростком социальной практики или социального проекта как вида деятельности не обязательно содержательное единство осуществляемых этапов. Таким образом, проба, практика и проект могут существовать как взаимодополняющие, опосредующие виды деятельности, но могут существовать и как самостоятельные, конечные, завершённые, в зависимости от целей и содержания деятельности.

**Социальное проектирование** – цельное комплексное явление, и ее элементы содержательно, логически и структурно связаны друг с другом.

В ходе социальной пробы происходит познание социальной действительности, в ходе социальной практики – проблематизация того, что было познано на этапе пробы, а в ходе проектной деятельности – преобразование социального объекта, явления, ситуации.

**Объектом деятельности** в ходе социального проектирования могут выступать:

- социальные явления («социальные негативы» – курение, наркомания, сквернословие, алкоголизм);
- социальные отношения (отношение к старикам, к молодежи, к детям; отношение к клиенту, к потребителю, к заказчику; политическое взаимодействие, влияние, др.);
- социальные институты (органы власти и управления, политическая партия, школа, больница, магазин, почта, парикмахерская и др.);
- социальная среда: ландшафт в целом (городской, сельский), социальный ландшафт (пандусы, остановки, реклама, места отдыха, выгула собак, игровые площадки, внешний вид и обустройство стадиона и т.п.)

**Субъектами социальной пробы, практики и проекта** становятся подростки и взрослые, вовлеченные в проектирование. Как и любая другая деятельность, социальное проектирование не может быть освоено подростком вдруг, одномоментно. Навыки межличностного взаимодействия, приобретенные подростком в других видах деятельности, умение и способность к продуктивной деятельности, общий уровень психического развития – те критерии, качественные характеристики которых, с одной стороны,

являются показателями степени готовности подростка к социальному проектированию, а с другой – базой, основой проектирования.

Поэтапное прохождение через пробу, практику и проект формирует внутри предшествующей деятельности предпосылки для развития следующей. Параллельно с этим должна быть специально организована учебная деятельность подростка, целью которой является освоение содержания понятия «социальное проектирование» и основных навыков его проведения.

**Ожидаемыми результатами социального проектирования могут стать:**

1. повышенная социальная активность учащихся, их готовность принять личное практическое участие в улучшении социальной ситуации в местном сообществе;
2. готовность органов местного самоуправления выслушать доводы воспитанников и принять их предложения по улучшению социальной ситуации;
3. реальный вклад учащихся в изменение социальной ситуации в местном сообществе. Положительные изменения в сознании детей и подростков, повышение уровня общей культуры воспитанников;
4. наличие у членов проектных групп сформированных навыков коллективной работы по подготовке и реализации собственными силами реального социально полезного дела;
5. изменение общественного мнения, увеличения числа жителей, готовых лично включиться в практическую деятельность по улучшению социальной ситуации в местном сообществе.

**8. Критерии, показатели эффективности деятельности школы по психолого-педагогической поддержке социализации обучающихся на ступени основного общего образования.**

Эффективность психолого-педагогической поддержки социализации учащихся может быть определена по сумме критериев, каждый из которых фиксирует ту или иную важную сторону этого процесса.

Одним из ключевых следует считать *степень развитости речевого общения подростков*, что предполагает: наличие большого запаса слов, образность и правильность речи; логичность построения и изложения высказывания; точное восприятие устного слова и точную передачу идей партнеров своими словами; умение выделять из услышанного существо дела; корректно ставить вопросы; краткость и точность формулировок ответов на вопросы партнеров.

Достаточно простого экспертного наблюдения за манерой поведения группы общающихся подростков, вслушивания в используемую ими лексику, чтобы понять, насколько они социально культурны, насколько усвоено ими понимание того, что взаимодействие – это диалог, требующий терпимости и к идеям, и к мелким недостаткам партнера, умения слушать и говорить, уважая собеседника.

Другим не менее важным показателем эффективности психолого-педагогических усилий воспитателей выступает степень развитости у учащихся способности к конструктивному и продуктивному сотрудничеству в достижении общей цели. Сам *выбор форм, в которых осуществляется трудовое взаимодействие подростков в той или иной коллективной деятельности* (учебной, творческой, исследовательской и др.), есть исключительно чуткий критерий для оценки результатов социализации.

В современном российском обществе, как и во всех обществах, переживающих период быстрого и резкого социального расслоения, усиления миграционных процессов и роста криминалитета, подростково-молодежная среда демонстрирует рост интолерантности, ксенофобии и агрессивности, а с другой стороны – социального равнодушия к происходящему. Эффективная социализация помогает юному гражданину осознать себя как социально ответственной личности с отчетливой общественной позицией. Отсюда – такой комплексный критерий, как *толерантность подросткового сообщества, культуросообразность его развития*. Понятно, что комплексность этого критерия предопределена разнообразием тех площадок диалога, на которых формируется толерантность и которые сами нуждаются в целенаправленной психолого-педагогической поддержке.

Как уже отмечалось, важнейшим результатом социализации является становление критически мыслящей, саморазвивающейся личности. Подросток, находящийся на этапе перехода в эту ответственно осознаваемую им личностную автономию, не может не иметь установки на самообразование, на самостоятельный поиск источников, помогающих ему расширять, уточнять и – главное – усложнять (т.е. делать более объемными, многомерными) свои представления о самом себе и о мире. Такова природа еще одного из важнейших критериев – *включенность подростков в процесс самообразования и наличие системы мер по психолого-педагогической поддержке и стимулированию этого процесса со стороны образовательного учреждения*.



Переход подростка к самообразованию есть не просто проявление тенденции к самостоятельности в учении. Этот шаг знаменует момент возникновения у него нового отношения к себе: потребность в экспертной оценке своих достижений, повышение внутренней уверенности в своих умениях, личностное проявление и признание этого проявления сверстниками и взрослыми; пробуждение активного взаимодействия и экспериментирования (в культурных формах!) с миром социальных отношений.

Именно поэтому закономерно выдвигание таких критериев, как степень развитости следующих направлений деятельности :

- совместной распределенной учебной деятельности в лично ориентированных формах (включающих возможность самостоятельного планирования и целеполагания, возможность проявить свою индивидуальность, выполнять «взрослые» функции – контроля, оценки, дидактической организации материала и пр.);
- совместной распределенной проектной деятельности, ориентированной на получение социально значимого продукта;
- исследовательской деятельности в ее разных формах, в том числе осмысленное экспериментирование с природными объектами, социальное экспериментирование, направленное на выстраивание отношений с окружающими людьми, тактики собственного поведения;
- творческой деятельности (художественной, технической и др. видах деятельности);
- спортивной деятельности, направленной на построение образа себя, позитивное самоизменение.

### **9. Основные формы повышения педагогической культуры родителей (законных представителей) обучающихся.**

Одно из ключевых направлений реализации программы воспитания и социализации обучающихся на ступени основного общего образования является повышение педагогической культуры родителей.

**Педагогическая культура родителей (законных представителей) обучающихся** — один из самых действенных факторов их духовно-нравственного развития и воспитания, поскольку уклад семейной жизни представляет собой один из важнейших компонентов, формирующих нравственный уклад жизни обучающегося.

Необходимо восстановление с учетом современных реалий накопленных в нашей стране позитивных традиций содержательного педагогического взаимодействия семьи и гимназии, систематического повышения педагогической культуры родителей (законных представителей).

Права и обязанности родителей (законных представителей) в современных условиях определены в статьях 38, 43 Конституции Российской Федерации, главе 12 Семейного кодекса Российской Федерации, статьях 17, 18, 19, 52 Закона Российской Федерации «Об образовании».

Система работы школы по повышению педагогической культуры родителей (законных представителей) в обеспечении духовно-нравственного развития и воспитания обучающихся среднего школьного возраста основана на следующих принципах:

- совместная педагогическая деятельность семьи и школы, в том числе в определении основных направлений, ценностей и приоритетов деятельности школы по духовно-нравственному развитию и воспитанию обучающихся;
- сочетание педагогического просвещения с педагогическим самообразованием родителей (законных представителей);
- педагогическое внимание, уважение и требовательность к родителям (законным представителям);
- поддержка и индивидуальное сопровождение становления и развития педагогической культуры каждого из родителей (законных представителей);
- содействие родителям (законным представителям) в решении индивидуальных проблем воспитания детей;
- опора на положительный опыт семейного воспитания.

В системе повышения педагогической культуры родителей (законных представителей) используются различные формы работы, в том числе: родительское собрание, родительская конференция, психологическая игра, собрание-диспут, родительский лекторий, встреча за круглым столом, вечер вопросов и ответов, семинар, педагогический практикум, тренинг для родителей и другие.

#### **Формы психолого-педагогического просвещения родителей.**

- **родительские собрания**, направленные на обсуждение с родителями общих и наиболее актуальных вопросов воспитания детей в семье и школе, знакомство родителей с задачами и итогами работы школы

- ✓ **общешкольные родительские собрания** проводятся четыре раза в год. Цель: знакомство с нормативно-правовыми документами о школе, основными направлениями, задачами, итогами работы, рассмотрение актуальных педагогических проблем ;
- ✓ **классные родительские собрания** проводятся четыре-пять раз в год. Цель: обсуждение задач учебно-воспитательной работы класса, планирование воспитательной работы, определение путей тесного сотрудничества семьи и гимназии, рассмотрение актуальных педагогических проблем;
- **родительские конференции**, предусматривающие расширение, углубление и закрепление знаний о воспитании детей и посвященные обмену опытом в семейном воспитании, а также конференции с обсуждением проблемных тем и ситуаций;
- **родительский лекторий**, способствующий повышению педагогической культуры родителей;
- **презентации семейного опыта**, способствующие использованию позитивного опыта благополучных семей;
- **вечер вопросов и ответов** с приглашением специалистов по вопросам воспитания детей;
- **«круглый стол»** - форма, дающая возможность обсудить различные ситуации в воспитании, изучить опыт преодоления конфликтных ситуаций, которые складываются в самом ученическом коллективе, школе, семье. Данная форма предлагает практическое решение назревших проблем;
- **дискуссионные клубы**, собрания-диспуты нацелены на выявление и согласование различных точек зрения в сообществе педагогов и родителей;
- **деловые и ролевые игры** дают возможность моделировать социальные отношения, отношения с детьми в коллективе, семье;
- **социально-психологические тренинги** – активная форма работы с родителями, которые хотят изменить свое взаимодействие с собственным ребенком, сделать его более открытым и доверительным, обычно проводятся психологом;
- **семинары – практикумы** - на семинарах родителей обучают правильному общению с ребёнком, умениям выявлять причины конфликтов между супругами и между родителями и детьми, умению строить конструктивные отношения с ребёнком и окружающими;
- **совместные собрания с детьми** – форма работы, которая сплавливает родителей и детей, дает возможность увидеть своих детей «с другой стороны», их возможности и таланты, достижения в школьной жизни.

В рамках формирования у родителей культуры принадлежности к школьному образовательному пространству могут быть использованы следующие формы встреч с родителями:

- **встреча с администрацией;**

**Индивидуальные тематические консультации:** обмен информацией, дающей реальное представление о школьных делах и поведении ребенка, его проблемах.

Индивидуальные консультации – одна из важнейших форм взаимодействия классного руководителя с семьей. Особенно она необходима, когда педагог набирает класс. Для того чтобы преодолеть беспокойство родителей, боязнь разговора о своем ребенке, необходимо проводить индивидуальные консультации-собеседования с родителями. Готовясь к консультации, целесообразно определить ряд вопросов, ответы на которые помогут планированию воспитательной работы с классом. Индивидуальная консультация должна иметь ознакомительный характер и способствовать созданию хорошего контакта между родителями и учителем. Учитель должен дать родителям возможность рассказать ему все то, с чем они хотели бы познакомить учителя в неофициальной обстановке, и выяснить важные сведения для своей профессиональной работы с ребенком:

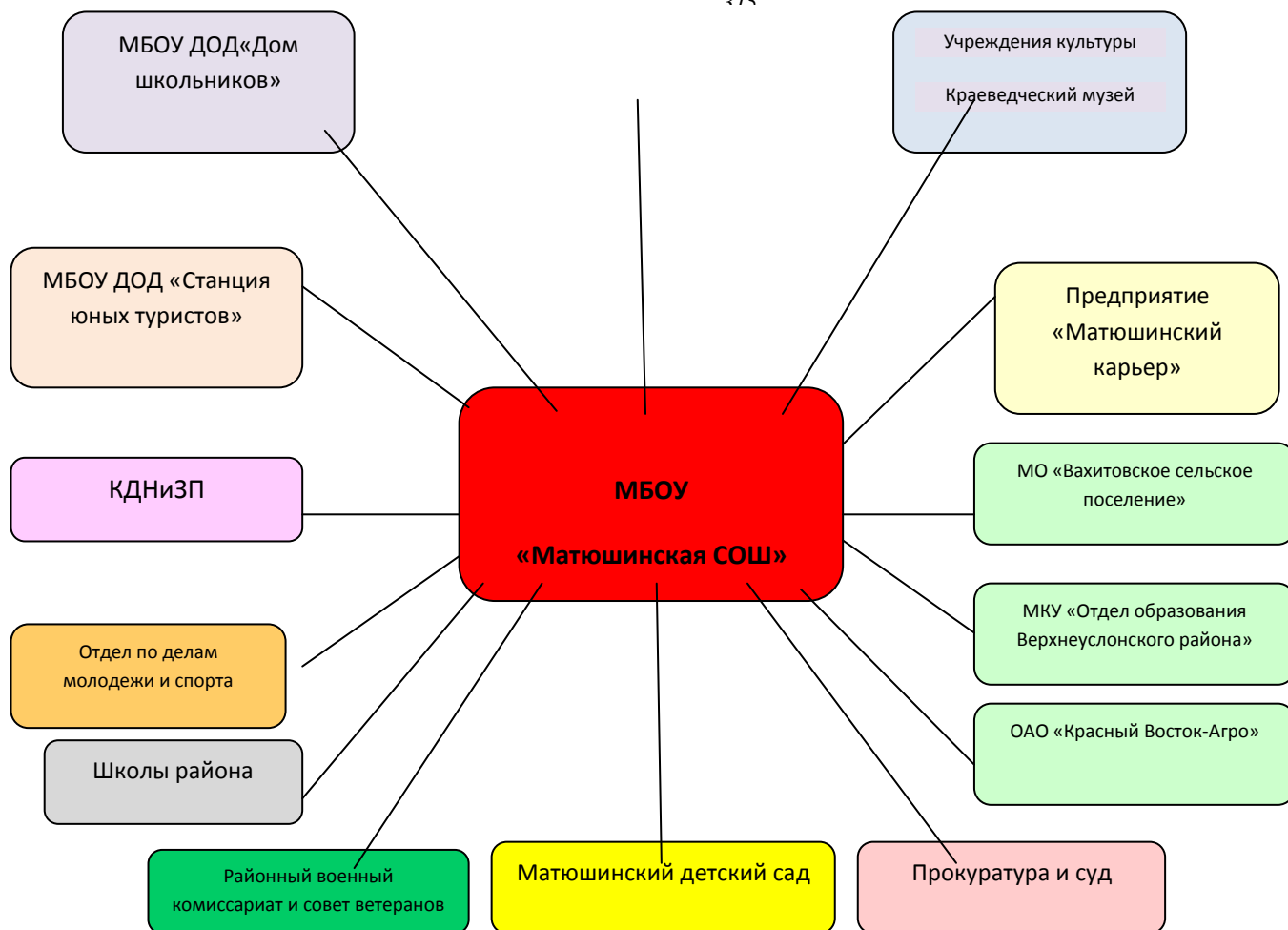
- особенности здоровья ребенка;
- его увлечения, интересы;
- предпочтения в общении в семье;
- поведенческие реакции;
- особенности характера;
- мотивации учения;
- моральные ценности семьи.

**Посещение семьи:** индивидуальная работа педагога с родителями, знакомство с условиями жизни.

### **Взаимодействие школы с социальными партнерами.**

Школа активно взаимодействует с социальными партнерами в целях реализации программы воспитания и социализации обучающихся.

МБУЗ  
«Верхнеуслонская  
ЦРБ»



## 10. Планируемые результаты программы воспитания и социализации обучающихся на ступени основного общего образования.

Каждое из основных направлений духовно-нравственного развития и воспитания школьников должно обеспечивать присвоение ими соответствующих ценностей, формирование знаний, начальных представлений, опыта эмоционально-ценностного постижения действительности и общественного действия в контексте становления идентичности (самосознания) гражданина России.

В результате реализации программы воспитания и социализации обучающихся на ступени основного общего образования должно обеспечиваться достижение обучающимися:

**воспитательных результатов** – тех духовно-нравственных приобретений, которые получил школьник вследствие участия в той или иной деятельности (например, приобрел, участвуя в каком-либо мероприятии, некое знание о себе и окружающих, опыт самостоятельного действия, пережил и прочувствовал нечто как ценность).

**эффекта** – последствия результата, то, к чему привело достижение результата (развитие школьника как личности, формирование его компетентности, идентичности и т.д.).

При этом учитывается, что достижение эффекта – развитие личности обучающегося, формирование его социальной компетентности и т.д. становится возможным благодаря воспитательной деятельности педагога, других субъектов духовно-нравственного развития и воспитания (семьи, друзей, ближайшего окружения, общественности, СМИ и т.п.), а также собственным усилиям самого обучающегося.

Воспитательные результаты и эффекты деятельности школьников распределяются по трем уровням.

**Первый уровень результатов** – приобретение школьником социальных знаний (об общественных нормах, устройстве общества, социально одобряемых и неодобряемых формах поведения в обществе и т.п.), первичного понимания социальной реальности и повседневной жизни. Для достижения данного уровня результатов особое значение имеет взаимодействие ученика со своими учителями (в основном и дополнительном образовании) как значимыми для него носителями положительного социального знания и повседневного опыта.

**Второй уровень результатов** – получение школьником опыта переживания и позитивного отношения к базовым ценностям общества, ценностного отношения к социальной реальности в целом. Для достижения данного уровня результатов особое значение имеет взаимодействие обучающихся между собой на уровне класса, школы, т.е. в защищенной, дружественной просоциальной среде, в которой ребенок получает (или не получает) первое практическое подтверждение приобретенных социальных знаний, начинает их ценить (или отвергает).

**Третий уровень результатов** – получение школьником опыта самостоятельного общественного действия. Только в самостоятельном общественном действии юный человек действительно становится (а не просто узнает о том, как стать) гражданином, социальным деятелем, свободным человеком. Для достижения данного уровня результатов особое значение имеет взаимодействие школьника с представителями различных социальных субъектов за пределами школы, в открытой общественной среде.

С переходом от одного уровня результатов к другому существенно возрастают воспитательные эффекты:

- на первом уровне воспитание приближено к обучению, при этом предметом воспитания как учения являются не столько научные знания, сколько знания о ценностях;
- на третьем уровне создаются необходимые условия для участия обучающихся в нравственно-ориентированной социально значимой деятельности.

Таким образом, знания о ценностях переводятся в реально действующие, осознанные мотивы поведения, значения ценностей присваиваются обучающимися и становятся их личностными смыслами, духовно-нравственное развитие школьников достигает относительной полноты.

Переход от одного уровня воспитательных результатов к другому должен быть последовательным, постепенным.

Достижение трех уровней воспитательных результатов обеспечивает появление значимых эффектов воспитания и социализации детей – формирование у школьников коммуникативной, этической, социальной, гражданской компетентности и социокультурной идентичности в ее национально-государственном, этническом, религиозном, тендерном и других аспектах.

Таким образом, программа воспитания и социализации обучающихся на ступени основного общего образования направлена на создание **модели выпускника школы**.

#### **Модель выпускника начальной школы**

<p><b><u>Знания и умения</u></b></p> <ul style="list-style-type: none"> <li>• Достаточный уровень базовых знаний общеобразовательных программ по предметам учебного плана, необходимый для продолжения обучения на ступени основного общего образования.</li> <li>• Владение навыками учебной деятельности, навыками самоконтроля учебных действий.</li> <li>• Умение решать проектные задачи.</li> <li>• Владение основами ИКТ с целью самостоятельного приобретения знаний.</li> <li>• Умение работать со словарями, энциклопедиями, картами, атласами.</li> </ul>	<p><b><u>Здоровье</u></b></p> <ul style="list-style-type: none"> <li>• Ценностное отношение к сохранению здоровья.</li> <li>• Знание основных факторов среды, негативно влияющих на здоровье человека, понимание механизма их влияния и последствий.</li> <li>• Знание способов здоровьесбережения.</li> <li>• Получение опыта здоровьесбережения.</li> <li>• Владение основами личной гигиены и здорового образа жизни.</li> <li>• Соблюдение режима дня.</li> <li>• Стремление стать сильным, быстрым, ловким и закаленным, желание попробовать свои силы в занятиях физической культурой и спортом.</li> </ul>
<p><b>Творчески развитая личность, умеющая мыслить, организовать свою деятельность для решения учебных задач.</b></p>	
<p><b><u>Познавательная деятельность</u></b></p> <ul style="list-style-type: none"> <li>• Мотивация достижения успеха.</li> <li>• Самостоятельно работающая личность.</li> </ul>	<p><b><u>Культура личности, жизненная и нравственная позиция</u></b></p> <ul style="list-style-type: none"> <li>• Социальная мотивация.</li> </ul>

<ul style="list-style-type: none"> <li>• Учебно-познавательные интересы.</li> <li>• Ответственность за результат обучения.</li> <li>• Участие в конкурсах, олимпиадах.</li> </ul>	<ul style="list-style-type: none"> <li>• Уверенность в себе.</li> <li>• Инициативность, самостоятельность.</li> <li>• Навыки сотрудничества в разных видах деятельности.</li> </ul>
---	---

### Модель выпускника основной школы

<p><b>Ценностный потенциал:</b></p> <ul style="list-style-type: none"> <li>• восприятие ценности достоинства человека;</li> <li>• уважение к своей Родине-России;</li> <li>• тактичность;</li> <li>• трудолюбие;</li> <li>• чуткость;</li> <li>• реализм</li> </ul>	<p><b>Творческий потенциал:</b></p> <ul style="list-style-type: none"> <li>• профессиональные навыки, соответствующие складывающимся интересам, и элементарные навыки поискового мышления.</li> </ul>
<p><b>Познавательный потенциал:</b></p> <ul style="list-style-type: none"> <li>• знания, умения, навыки, соответствующие личным потребностям конкретного школьника и образовательному стандарту второй ступени;</li> <li>• знания широкого спектра профессиональной деятельности человека (прежде всего экологической и правовой);</li> <li>• знание своих психофизических особенностей;</li> <li>• абстрактно-логическое мышление</li> <li>• Сформированность индивидуального стиля учебной деятельности, устойчивых учебных интересов и склонностей,</li> <li>• умение развивать и управлять познавательными процессами личности,</li> <li>• способность адекватно действовать в ситуации выбора на уроке.</li> </ul>	<p><b>Коммуникативный потенциал:</b></p> <ul style="list-style-type: none"> <li>• Усвоение основ коммуникативной культуры личности: умение высказывать и отстаивать свою точку зрения;</li> <li>• овладение навыками неконфликтного общения;</li> <li>• способность строить и вести общение в различных ситуациях с людьми, отличающимися друг от друга по возрасту, ценностным ориентациям и другим признакам.</li> <li>• Профессиональные навыки, соответствующие складывающимся интересам, и элементарные навыки поискового мышления.</li> </ul>
<p><b>Художественный потенциал:</b></p> <ul style="list-style-type: none"> <li>• эстетическая культура, художественная активность.</li> <li>• Способность видеть и понимать гармонию и красоту,</li> <li>• знание выдающихся деятелей и произведений литературы и искусства,</li> <li>• апробация своих возможностей в музыке, литературе, сценическом и изобразительном искусстве.</li> </ul>	<p><b>Нравственный потенциал:</b></p> <ul style="list-style-type: none"> <li>• Восприятие и понимание ценностей «человек», «личность», «индивидуальность», «труд», «общение», «коллектив», «доверие», «выбор». Знание и соблюдение традиций школы.</li> <li>• Осознание возможностей, достоинств и недостатков собственного «Я», овладение приёмами и методами самообразования и самовоспитания, ориентация на социально ценные формы и способы самореализации и самоутверждения.</li> <li>• Готовность объективно оценивать себя, отстаивать свою собственную позицию, отвечать за свои поступки и действия.</li> <li>• Активность и способность проявлять сильные стороны своей личности в жизнедеятельности класса и школы, умение планировать, готовить, проводить и анализировать коллективное творческое дело, беседу, игру и т.п.</li> </ul>
<p><b>Физический потенциал</b></p> <ul style="list-style-type: none"> <li>• Развитие основных физических качеств: быстроты, ловкости, гибкости, силы и выносливости;</li> <li>• овладение простейшими туристическими умениями и навыками;</li> </ul>	

- знание и соблюдение режима занятий физическими упражнениями;
- способность разработать и реализовать индивидуальную программу физического совершенствования.

## 11. Методика и инструментальный мониторинг воспитания и социализации обучающихся.

Поскольку предметом деятельности и главным субъектом Программы социализации является становящийся человек во всей его многомерности (личностно-индивидуальной, гражданской, социально-культурной и мн. др.), то мониторингу, в идеале, подлежат его жизнедеятельностные проявления в каждом из этих измерений. Эти проявления суть не что иное, как система его отношений к самому себе, обществу и природе. В интегрированном виде эта система отношений предстает перед воспитателями (учителями, родителями) и просто «чужими людьми» в виде поведения человека в различных ситуациях.

Это очень важный момент: гражданская и личностная зрелость человека не имеет и не может иметь собственной, «независимой», шкалы оценок: оценивание всегда происходит в той системе норм, которая принята в данном сообществе. Отсюда – всё многообразие таких систем: они свои у разных этносов, конфессий, и т.д. Они разные и у разных людей.

Поэтому так важно при разработке Программы социализации условиться об исходной поведенческой матрице, которую участники образовательного процесса принимают в качестве некоторого стандарта приемлемости, своего рода ватерлинии, переход которой будет означать выход индивидуального поведения за пределы одобряемой общественным мнением легитимности. Речь идет фактически об установлении изначальных «правил игры» и об их доведении до главных ее субъектов – до самих обучающихся. Они должны не только знать и понимать мотивацию организуемого школой процесса их социализации, но и (сразу или постепенно) принять ее как свою собственную. Без субъектной включенности подростков в Программу, без становления их в качестве экспертов по мониторингу изменений, происходящих в их собственной социальной сфере, Программа полностью обесценится, а ее «реализация» превратится в набор формальных мероприятий, ведущих к результатам, прямо противоположным задуманным и дискредитирующим идею.

Таким образом, ход мониторинга Программы (а равно ее результаты и эффекты) должны оценивать обе группы ее участников: и сами подростки, и взрослые (учителя, воспитатели, родители). При этом периодические открытые совместные обсуждения происходящих перемен (их глубины, характера, индивидуального и общественного значения и т.п.) следует рассматривать как важнейший элемент рефлексии программной деятельности. Собственно говоря, именно здесь и формулируются оценочные суждения, которые, по взаимному согласию, можно фиксировать либо в виде персональных характеристик, либо в качестве личных достижений для пополнения своего портфолио, либо в виде благодарностей, вынесенных не от имени администрации, а от имени всего детско-взрослого «программного сообщества». Разумеется, речь при этом может идти исключительно о качественном оценивании индивидуального «продвижения» каждого подростка относительно самого себя; никакие «баллы», «проценты» и другие подобные измерители считаются неприемлемыми.

Здесь важно сделать существенную оговорку относительно ограничений и рисков, относящихся к процессу мониторинга процесса социализации подростков.

Главная из объективных причин таких ограничений и рисков – уже упомянутая выше ограниченность и фрагментарность социального и социокультурного опыта подростков, порой их полное незнание или искаженное представление о многих важных процессах, явлениях и событиях «большой» истории и культуры, принципах и механизмах, действовавших и действующих во «взрослом мире».

Важно понимать, что социальное становление подростка происходит «здесь и сейчас», в его актуальном, реальном жизненном пространстве, общение с которым еще не обогатило его ни критическим опытом освоения этого пространства: о нем у него нет еще даже хотя бы тех элементарных знаний, которые школьники получают в старших классах. Их «заменяют», чаще всего, случайные, стихийно усваиваемые суждения родителей и друзей, образы, транслируемые СМИ, обывательские стереотипы и предрассудки.

Поэтому в ходе мониторинга Программы социализации необходим тщательный анализ этого «фона» – без его учета невозможно определить ни степень, ни качество продвижения. В противном случае неизбежен дисбаланс в деятельности многочисленных участников процесса социализации подростков и, как следствие, резкое снижение ее результативности и эффективности Программы в целом.

К ограничениям и рискам следует отнести также особенности психологии подростков на ступени основного общего образования: они взрослеют стремительно и неравномерно. В этом отношении, как известно, отмечаются существенные психологические, интеллектуально-познавательные и многие другие

различия между возрастными группами 12-14 и 15-16<sup>319</sup> лет. Отсюда – требование к максимальной индивидуализации всех видов деятельности, предусматриваемых данной Программой, недопустимость предъявления подросткам завышенных ожиданий и общения с ними на еще недоступном им «языке».

При этом ясно, что, видя свой стратегический результат в социально активном, лично ответственным, культурном и успешном члене общества, социализация детей и подростков не может осуществляться без непосредственного участия граждански мотивированных представителей местного сообщества (прежде всего родителей обучающихся). В этом смысле развитие общественного управления образованием на уровне общеобразовательного учреждения, муниципалитета и региона, формирование на каждом из них экспертного сообщества по проблемам социализации подрастающих поколений выступает еще одним категорически необходимым условием эффективности усилий в этой сфере.

Совокупность перечисленных выше основных факторов позволяет оценить всю сложность и комплексность стоящих перед основной школой социально-педагогических целей и задач по социализации обучающихся и обозначить их.

**Инструментарий мониторинга социализации состоит, таким образом, в отслеживании индивидуального и коллективного прогресса учащихся по всем направлениям и формам деятельности, очерченных выше в качестве общих ориентиров, которыми образовательное учреждение может руководствоваться при разработке своего главного стратегического документа – образовательной программы.** Пафос деятельности по конструированию пространства социализации в том, что его освоение подростками должно раскрывать перед ними самими их возможное будущее, помочь им совершить в него осознанный и психологически подготовленный переход. В «обычном», традиционном, стихийно возникающем и никем целенаправленно не организуемом пространстве они чувствуют, но, как правило, крайне слабо осознают вызовы этого перехода и уж тем более не знают способов, которые для этого можно использовать. Образно говоря, они «застревают» в замкнутом мире собственных переживаний, компьютерных игр, телевидения, индустрии развлечений, фактически проживают чужую жизнь, умаляя при этом важнейший и ценнейший период своей собственной. Отсюда – главный принцип настоящей Программы: принцип центрации социального воспитания (социализации) на развитии личности. Программа социализации призвана «навести мосты» между самооценностью проживаемого подростками возраста и своевременной социализацией, между их внутренним миром и внешним – с его нормами, требованиями и вызовами. И сделать это нужно так, чтобы, с одной стороны, помочь подросткам избежать социально-психологических стрессов (и, по возможности, уврачевать уже полученные), а с другой – подготовить их к бесконфликтному, конструктивному взаимодействию с другими людьми на следующих этапах жизни.

#### Критерии оценки эффективности воспитательного процесса школы.

Ожидаемые результаты	Критерии отслеживания результата	Методики
Охват внеурочной деятельностью	1. Занятость учащихся во внеурочное время	сводная таблица
Состояние преступности	1. Отсутствие правонарушений и отсева учащихся;	количество учащихся, состоящих на учете в ПДН ОВД
Уровень воспитанности	1. Уважение к школьным традициям и фундаментальным ценностям; 2. Демонстрация знаний этикета и делового общения; 3. Овладение социальными навыками	сводная таблица по классам
Сформированность познавательного потенциала	1. Освоение учащимися образовательной программы 2. Развитость мышления 3. Познавательная активность	1. Школьный тест умственного развития 2. Статистический анализ текущей и итоговой

	<p>учащихся</p> <p>4. Сформированность учебной деятельности</p>	<p>успеваемости</p> <p>3. Методики изучения развития познавательных процессов личности ребенка</p> <p>4. Метод экспертной оценки педагогов и самооценки учащихся (МЭОП и СУ)</p> <p>5. Педагогическое наблюдение</p>
Сформированность коммуникативного потенциала личности выпускника	<p>1. Коммуникабельность</p> <p>2. Сформированность коммуникативной культуры учащихся</p> <p>3. Знание этикета поведения</p>	<p>1. Методика выявления коммуникативных склонностей.</p> <p>2. Методы экспертной оценки педагогов и самооценки учащихся.</p> <p>3. Педагогическое наблюдение.</p>
Сформированность нравственного потенциала	<p>1. Нравственная направленность личности</p> <p>2. Сформированность отношений ребенка к Родине, обществу, семье, школе, себе, природе, труду.</p>	<p>. Тест Н.Е. Щурковой "Размышляем о жизненном опыте"</p> <p>2. Методика С.М. Петровой "Русские пословицы"</p> <p>3. Методики "Акт добровольцев", "Недописанный тезис", "Ситуация свободного выбора"</p> <p>4. Метод ранжирования</p> <p>5. Методики "Репка" ("Что во мне выросло"), "Магазин", "Золотая рыбка", "Цветик - семицветик"</p>
Сформированность физического потенциала	<p>1. Состояние здоровья</p> <p>2. Развитость физических качеств личности</p>	<p>1. Состояние здоровья выпускника школы</p> <p>2. Развитость физических качеств личности</p> <p>3. Статистический медицинский анализ состояния здоровья ученика</p> <p>4. Выполнение контрольных нормативов по проверке развития физических качеств</p> <p>5. Отсутствие вредных привычек</p>
Сформированность эстетического потенциала	<p>1. Развитость чувства прекрасного</p> <p>2. Сформированность других эстетических чувств</p>	
Результативность работы детских объединений	<p>1. Эффективность деятельности органов, объединений.</p> <p>2. Расширение круга вопросов, самостоятельно решаемых детьми.</p>	<p>Методика М.И. Рожкова «Диагностика уровня творческой активности учащихся»</p> <p>Сводная таблица</p>
Результативность в районных и областных мероприятиях	Имидж школы	Сводная таблица
Оценка микроклимата в школе	<p>1. Характер отношений между участниками учебно-воспитательного процесса</p> <p>2. Единые требования педагогов и родителей к ребенку.</p> <p>3. Участие детей, родителей, учителей в мероприятиях.</p>	<p>Тест Н.Е.Щурковой «Размышляем о жизненном опыте».</p> <p>Методика С.М. Петровой «Пословицы»</p> <p>Методика М.И. Рожковой «Изучение</p>



	<p>4. Нравственные ценности. 5. Создание благоприятного психологического климата в коллективе.</p>	<p>социализированности личности». Методика Л.В. Байбородовой «Ситуация выбора». Анкета «Что такое счастье?» Игра «Фантастический выбор» Анкета «Моя семья». Методика Е.Н. Степановой «Изучение удовлетворенности педагогов жизнедеятельностью в образовательном учреждении». Методика А.А. Андреева. «Изучение удовлетворенности родителей жизнедеятельностью в образовательном учреждении». Методика Е.А. Степановой «Изучение удовлетворенности родителей жизнедеятельностью в образовательном учреждении». Методика А.А. Андреева «Изучение удовлетворенности подростков жизнедеятельностью в образовательном учреждении». Анкета для старшеклассников.</p>
<p>Сформированность общешкольного коллектива</p>	<p>1. Состояние эмоционально-психологических отношений в коллективе 2. Развитость самоуправления 3. Сформированность совместной деятельности</p>	<p>1. Анкетирование; 2. Тест «Размышляем о жизненном опыте» Н.Е.Щурковой; 3. Методика «Изучение социализированности личности учащегося» М.И.Рожкова; 4. Методика «Определение уровня развития самоуправления в ученическом коллективе» М.И.Рожкова; 5. Методика «Изучения удовлетворенности учащихся школьной жизнью» А.А.Андреева; 6. Комплексная методика «Изучения удовлетворенности родителей жизнедеятельностью образовательного учреждения» А.А.Андреева; 7. Методика «Социально-психологическая самооценка коллектива» Р.С.Немова. 8. Методика "Наши отношения"</p>
<p>Удовлетворенность учащихся и их родителей жизнедеятельностью</p>	<p>1. Комфортность ребенка в школе 2. Эмоционально-психологическое положение ученика в школе (классе)</p>	<p>1. Методика А.А. Андреева "Изучение удовлетворенности учащегося школьной жизнью" 2. Методики "Наши отношения", "Психологическая</p>

		атмосфера в коллективе" 3. Анкета "Ты и твоя школа" 4. Социометрия 5. Сводная ведомость трудоустройства выпускников
Интеграция учебной и внеучебной деятельности.	Рост познавательной активности учащихся. Наличие высокой мотивации в учебе. Расширение кругозора учащихся. Самореализация в разных видах творчества. Самоопределение после окончания школы.	Анализ результативности участия во внеклассной работе. Анкета «Зеркало». Анкета «Патриот». Анкета «Что вам интересно?» Анкета «Анализ интересов и направленности подростков». Анкета «Интересы и досуг». Анкета «Профорентация подростков». Анкета «Матрица выбора профессий». Анкета «Познавательные потребности подростка». Методика Д.В. Григорьевой «Личностный рост»

### Планируемые результаты воспитания и социализации обучающихся

#### Воспитание гражданственности, патриотизма, уважения к правам, свободам и обязанностям человека:

- ценностное отношение к России, своему народу, отечественному культурно-историческому наследию, государственной символике, законам Российской Федерации, родным языкам: русскому и языку своего народа, народным традициям, старшему поколению;
- знание основных положений Конституции Российской Федерации, символов государства, КЧР, основных прав и обязанностей граждан России;
- системные представления о народах России, понимание их общей исторической судьбы, единства народов нашей страны; опыт социальной и межкультурной коммуникации;
- представление об институтах гражданского общества, их истории и современном состоянии в России и мире, о возможностях участия граждан в общественном управлении; первоначальный опыт участия в гражданской жизни;
- понимание защиты Отечества как конституционного долга и священной обязанности гражданина, уважительное отношение к Российской армии, к защитникам Родины;
- уважительное отношение к органам охраны правопорядка;
- знание национальных героев и важнейших событий истории России;
- знание государственных праздников, их истории и значения для общества.

#### Воспитание социальной ответственности и компетентности:

- позитивное отношение, сознательное принятие роли гражданина;
- умение дифференцировать, принимать или не принимать информацию, поступающую из социальной среды, СМИ, Интернета исходя из традиционных духовных ценностей и моральных норм;
- первоначальные навыки практической деятельности в составе различных социокультурных групп конструктивной общественной направленности;
- сознательное понимание своей принадлежности к социальным общностям (семья, классный и школьный коллектив, сообщество города, неформальные подростковые общности и др.), определение своего места и роли в этих сообществах;

- знание о различных общественных и профессиональных организациях, их структуре, целях и характере деятельности;
- умение вести дискуссию по социальным вопросам, обосновывать свою гражданскую позицию, вести диалог и достигать взаимопонимания;
- умение самостоятельно разрабатывать, согласовывать со сверстниками, учителями и родителями и выполнять правила поведения в семье, классном и школьном коллективах;
- умение моделировать простые социальные отношения, проследить взаимосвязь прошлых и настоящих социальных событий, прогнозировать развитие социальной ситуации в семье, классном и школьном коллективе, городском или сельском поселении;
- ценностное отношение к мужскому или женскому гендеру (своему социальному полу), знание и принятие правил полоролевого поведения в контексте традиционных моральных норм.

#### **Воспитание нравственных чувств, убеждений, этического сознания:**

- ценностное отношение к школе, своему селу, городу, народу, России, к героическому прошлому и настоящему нашего Отечества; желание продолжать героические традиции многонационального русского народа;
- чувство дружбы к представителям всех национальностей Российской Федерации;
- умение сочетать личные и общественные интересы, дорожить своей честью, честью своей семьи, школы; понимание отношений ответственной зависимости людей друг от друга; установление дружеских взаимоотношений в коллективе, основанных на взаимопомощи и взаимной поддержке;
- уважение родителей, понимание сыновнего долга как конституционной обязанности, уважительное отношение к старшим, доброжелательное отношение к сверстникам и младшим;
- знание традиций своей семьи и школы, бережное отношение к ним;
- понимание значения религиозных идеалов в жизни человека и общества, роли традиционных религий в развитии Российского государства, в истории и культуре нашей страны, общие представления о религиозной картине мира;
- понимание нравственной сущности правил культуры поведения, общения и речи, умение выполнять их независимо от внешнего контроля, умение преодолевать конфликты в общении;
- готовность сознательно выполнять правила для обучающихся, понимание необходимости самодисциплины;
- готовность к самоограничению для достижения собственных нравственных идеалов; стремление вырабатывать и осуществлять личную программу самовоспитания;
- потребность в выработке волевых черт характера, способность ставить перед собой общественно значимые цели, желание участвовать в их достижении, способность объективно оценивать себя;
- умение устанавливать со сверстниками другого пола дружеские, гуманные, искренние отношения, основанные на нравственных нормах; стремление к честности и скромности, красоте и благородству во взаимоотношениях; нравственное представление о дружбе и любви;
- понимание и сознательное принятие нравственных норм взаимоотношений в семье; осознание значения семьи для жизни человека, его личностного и социального развития, продолжения рода;
- понимание взаимосвязи физического, нравственного (душевного) и социально-психологического здоровья семьи и школьного коллектива, здоровья человека, влияния нравственности человека на его жизнь, здоровье, благополучие;
- понимание возможного негативного влияния на морально-психологическое состояние человека компьютерных игр, кино, телевизионных передач, рекламы; умение противодействовать разрушительному влиянию информационной среды.

#### **Воспитание экологической культуры, культуры здорового и безопасного образа жизни:**

- ценностное отношение к жизни во всех её проявлениях, качеству окружающей среды, своему здоровью, здоровью родителей, членов своей семьи, педагогов, сверстников;
- осознание ценности экологически целесообразного, здорового и безопасного образа жизни, взаимной связи здоровья человека и экологического состояния окружающей его среды, роли экологической культуры в обеспечении личного и общественного здоровья и безопасности;

- умение придавать экологическую направленность любой деятельности, проекту; демонстрировать экологическое мышление и экологическую грамотность в разных формах деятельности;
- знание единства и взаимовлияния различных видов здоровья человека: физического, физиологического, психического, социально-психологического, духовного, репродуктивного, их обусловленности внутренними и внешними факторами;
- знание основных социальных моделей, правил экологического поведения, вариантов здорового образа жизни;
- знание норм и правил экологической этики, законодательства в области экологии и здоровья;
- знание традиций нравственно-этического отношения к природе и здоровью в культуре народов России;
- знание глобальной взаимосвязи и взаимозависимости природных и социальных явлений;
- умение выделять ценность экологической культуры, экологического качества окружающей среды, здоровья, здорового и безопасного образа жизни как целевой приоритет при организации собственной жизнедеятельности, при взаимодействии с людьми; адекватно использовать знания о позитивных и негативных факторах, влияющих на здоровье человека;
- умение анализировать изменения в окружающей среде и прогнозировать последствия этих изменений для природы и здоровья человека;
- умение устанавливать причинно-следственные связи возникновения и развития явлений в экосистемах;
- умение строить свою деятельность и проекты с учётом создаваемой нагрузки на социоприродное окружение;
- знания об оздоровительном влиянии экологически чистых природных факторов на человека;
- формирование личного опыта здоровьесберегающей деятельности;
- знания о возможном негативном влиянии компьютерных игр, телевидения, рекламы на здоровье человека;
- резко негативное отношение к курению, употреблению алкогольных напитков, наркотиков и других психоактивных веществ (ПАВ); отрицательное отношение к лицам и организациям, пропагандирующим курение и пьянство, распространяющим наркотики и другие ПАВ;
- отрицательное отношение к загрязнению окружающей среды, расточительному расходованию природных ресурсов и энергии, способность давать нравственную и правовую оценку действиям, ведущим к возникновению, развитию или решению экологических проблем на различных территориях и акваториях;
- умение противостоять негативным факторам, способствующим ухудшению здоровья;
- понимание важности физической культуры и спорта для здоровья человека, его образования, труда и творчества, всестороннего развития личности;
- знание и выполнение санитарно-гигиенических правил, соблюдение здоровьесберегающего режима дня;
- умение рационально организовать физическую и интеллектуальную деятельность, оптимально сочетать труд и отдых, различные виды активности в целях укрепления физического, духовного и социально-психологического здоровья;
- проявление интереса к прогулкам на природе, подвижным играм, участию в спортивных соревнованиях, туристическим походам, занятиям в спортивных секциях, военизированным играм;
- формирование опыта участия в общественно значимых делах по охране природы и заботе о личном здоровье и здоровье окружающих людей;
- овладение умением сотрудничества (социального партнёрства), связанного с решением местных экологических проблем и здоровьем людей;
- опыт участия в разработке и реализации учебно-исследовательских комплексных проектов с выявлением в них проблем экологии и здоровья и путей их решения.

**Воспитание трудолюбия, сознательного, творческого отношения к образованию, труду и жизни, подготовка к сознательному выбору профессии:**

- понимание необходимости научных знаний для развития личности и общества, их роли в жизни, труде, творчестве;
- понимание нравственных основ образования;
- начальный опыт применения знаний в труде, общественной жизни, в быту;
- умение применять знания, умения и навыки для решения проектных и учебно-исследовательских задач;
- самоопределение в области своих познавательных интересов;
- умение организовать процесс самообразования, творчески и критически работать с информацией из разных источников;
- начальный опыт разработки и реализации индивидуальных и коллективных комплексных учебно-исследовательских проектов; умение работать со сверстниками в проектных или учебно-исследовательских группах;
- понимание важности непрерывного образования и самообразования в течение всей жизни;
- осознание нравственной природы труда, его роли в жизни человека и общества, в создании материальных, социальных и культурных благ;
- знание и уважение трудовых традиций своей семьи, трудовых подвигов старших поколений;
- умение планировать трудовую деятельность, рационально использовать время, информацию и материальные ресурсы, соблюдать порядок на рабочем месте, осуществлять коллективную работу, в том числе при разработке и реализации учебных и учебно-трудовых проектов;
- начальный опыт участия в общественно значимых делах;
- навыки трудового творческого сотрудничества со сверстниками, младшими детьми и взрослыми;
- знания о разных профессиях и их требованиях к здоровью, морально-психологическим качествам, знаниям и умениям человека;
- сформированность первоначальных профессиональных намерений и интересов;
- общие представления о трудовом законодательстве.

**Воспитание ценностного отношения к прекрасному, формирование основ эстетической культуры (эстетическое воспитание):**

- ценностное отношение к прекрасному;
- понимание искусства как особой формы познания и преобразования мира;
- способность видеть и ценить прекрасное в природе, быту, труде, спорте и творчестве людей, общественной жизни;
- опыт эстетических переживаний, наблюдений эстетических объектов в природе и социуме, эстетического отношения к окружающему миру и самому себе;
- представление об искусстве народов России;
- опыт эмоционального постижения народного творчества, этнокультурных традиций, фольклора народов России;
- интерес к занятиям творческого характера, различным видам искусства, художественной самодельности;
- опыт самореализации в различных видах творческой деятельности, умение выражать себя в доступных видах творчества;
- опыт реализации эстетических ценностей в пространстве школы и семьи.

**Мониторинг эффективности реализации образовательным учреждением Программы воспитания и социализации обучающихся**

Мониторинг представляет собой систему диагностических исследований, направленных на комплексную оценку результатов эффективности реализации образовательным учреждением Программы воспитания и социализации обучающихся.

В качестве **основных показателей** и объектов исследования эффективности реализации образовательным учреждением Программы воспитания и социализации обучающихся выступают:

1. Особенности развития личностной, социальной, экологической, трудовой (профессиональной) и здоровьесберегающей культуры обучающихся.

2. Социально-педагогическая среда, общая психологическая атмосфера и нравственный уклад школьной жизни в образовательном учреждении.

3. Особенности детско-родительских отношений и степень включённости родителей (законных представителей) в образовательный и воспитательный процесс.

**Основные принципы** организации мониторинга эффективности реализации образовательным учреждением Программы воспитания и социализации обучающихся:

— *принцип системности* предполагает изучение планируемых результатов развития обучающихся в качестве составных (системных) элементов общего процесса воспитания и социализации обучающихся;

— *принцип лично-социально-деятельностного подхода* ориентирует исследование эффективности деятельности образовательного учреждения на изучение процесса воспитания и социализации обучающихся в единстве основных социальных факторов их развития — социальной среды, воспитания, деятельности личности, её внутренней активности;

— *принцип объективности* предполагает формализованность оценки (независимость исследования и интерпретации данных) и предусматривает необходимость принимать все меры для исключения пристрастий, личных взглядов, предубеждений, корпоративной солидарности и недостаточной профессиональной компетентности специалистов в процессе исследования;

— *принцип детерминизма (причинной обусловленности)* указывает на обусловленность, взаимодействие и влияние различных социальных, педагогических и психологических факторов на воспитание и социализацию обучающихся;

— *принцип признания безусловного уважения прав* — предполагает отказ от прямых негативных оценок и личностных характеристик обучающихся.

Образовательное учреждение должно соблюдать моральные и правовые нормы исследования, создавать условия для проведения мониторинга эффективности реализации образовательным учреждением Программы воспитания и социализации обучающихся.

### **Методологический инструментарий мониторинга воспитания и социализации обучающихся**

Методологический инструментарий мониторинга воспитания и социализации обучающихся предусматривает использование следующих методов:

**Тестирование (метод тестов)** — исследовательский метод, позволяющий выявить степень соответствия планируемых и реально достигаемых результатов воспитания и социализации обучающихся путём анализа результатов и способов выполнения обучающимися ряда специально разработанных заданий.

**Опрос** — получение информации, заключённой в словесных сообщениях обучающихся. Для оценки эффективности деятельности образовательного учреждения по воспитанию и социализации обучающихся используются следующие виды опроса:

- *анкетирование* — эмпирический социально-психологический метод получения информации на основании ответов обучающихся на специально подготовленные вопросы анкеты;

- *интервью* — вербально-коммуникативный метод, предполагающий проведение разговора между исследователем и обучающимися по заранее разработанному плану, составленному в соответствии с задачами исследования процесса воспитания и социализации обучающихся. В ходе интервью исследователь не высказывает своего мнения и открыто не демонстрирует своей личной оценки ответов обучающихся или задаваемых вопросов, что создаёт благоприятную атмосферу общения и условия для получения более достоверных результатов;

- *беседа* — специфический метод исследования, заключающийся в проведении тематически направленного диалога между исследователем и обучающимися с целью получения сведений об особенностях процесса воспитания и социализации обучающихся.

**Психолого-педагогическое наблюдение** — описательный психолого-педагогический метод исследования, заключающийся в целенаправленном восприятии и фиксации особенностей, закономерностей развития и воспитания обучающихся. В рамках мониторинга предусматривается использование следующих видов наблюдения:

- *включённое наблюдение* — наблюдатель находится в реальных деловых или неформальных отношениях с обучающимися, за которыми он наблюдает и которых он оценивает;
- *узкоспециальное наблюдение* — направлено на фиксирование строго определённых параметров (психолого-педагогических явлений) воспитания и социализации обучающихся.

Особо следует выделить **психолого-педагогический эксперимент как основной метод исследования воспитания и социализации обучающихся.**

В рамках мониторинга психолого-педагогическое исследование предусматривает внедрение в педагогическую практику комплекса различных самостоятельных эмпирических методов исследования, направленных на оценку эффективности работы образовательного учреждения по воспитанию и социализации обучающихся.

Основной **целью** исследования является изучение динамики процесса воспитания и социализации обучающихся в условиях специально организованной воспитательной деятельности (разработанная школой Программа).

В рамках психолого-педагогического исследования следует выделить три этапа.

**Этап 1. Контрольный этап исследования (диагностический срез)** ориентирован на сбор данных социального и психолого-педагогического исследований до реализации образовательным учреждением Программы воспитания и социализации обучающихся.

**Этап 2. Формирующий этап исследования** предполагает реализацию образовательным учреждением основных направлений Программы воспитания и социализации обучающихся.

**Этап 3. Интерпретационный этап исследования** ориентирован на сбор данных социального и психолого-педагогического исследований после реализации образовательным учреждением Программы воспитания и социализации обучающихся. Заключительный этап предполагает **исследование динамики** воспитания и социализации обучающихся.

Для изучения динамики процесса воспитания и социализации обучающихся и эффективности реализуемой школой программы результаты исследования, полученные в рамках контрольного этапа эксперимента (до апробирования основных направлений воспитательной программы), изучаются в сравнении с экспериментальными данными интерпретационного этапа исследования (после апробирования основных направлений воспитательной программы). Таким образом, при описании динамики процесса воспитания и социализации подростков используются результаты контрольного и интерпретационного этапов исследования.

**Критериями эффективности** реализации учебным учреждением воспитательной и развивающей программы является **динамика** основных показателей воспитания и социализации обучающихся.

1. Динамика развития личностной, социальной, экологической, трудовой (профессиональной) и здоровьесберегающей культуры обучающихся.

2. Динамика (характер изменения) социальной, психолого-педагогической и нравственной атмосферы в образовательном учреждении.

3. Динамика детско-родительских отношений и степени включённости родителей (законных представителей) в образовательный и воспитательный процесс.

Необходимо указать критерии, по которым изучается динамика процесса воспитания и социализации обучающихся.

1. **Положительная динамика (тенденция повышения уровня нравственного развития обучающихся)** — увеличение значений выделенных показателей воспитания и социализации обучающихся на интерпретационном этапе по сравнению с результатами контрольного этапа исследования (диагностический).

2. **Инертность положительной динамики** подразумевает отсутствие характеристик положительной динамики и возможное увеличение отрицательных значений показателей воспитания и социализации

328  
обучающихся на интерпретационном этапе по сравнению с результатами контрольного этапа исследования (диагностический);

3. *Устойчивость (стабильность) исследуемых показателей духовно-нравственного развития, воспитания и социализации обучающихся* на интерпретационном и контрольном этапах исследования. При условии соответствия содержания сформировавшихся смысловых систем у подростков, в педагогическом коллективе и детско-родительских отношениях общепринятым моральным нормам устойчивость исследуемых показателей может являться одной из характеристик положительной динамики процесса воспитания и социализации обучающихся.

Следует обратить внимание на то, что несоответствие содержания, методов воспитания и социализации обучающихся возрастным особенностям развития личности, формальное отношение со стороны преподавателей и неблагоприятный психологический климат в учебном учреждении могут стать причиной инертности положительной динамики и появления тенденций отрицательной динамики процесса воспитания и социализации обучающихся.

#### **2.4. Программа коррекционной работы**

Программа коррекционной работы в соответствии со Стандартом направлена на создание системы комплексной помощи детям с ограниченными возможностями здоровья в освоении основной образовательной программы основного общего образования.

Нормативно-правовой и документальной основой Программы коррекционной работы с обучающимися на уровне основного общего образования являются:

- Федеральный Закон от 29.12.2012 № 273-ФЗ «Об образовании в Российской Федерации»;
- Федеральный государственный образовательный стандарт основного общего образования (Приказ МО и Н РФ от 17 декабря 2010 года № 1897);
- Об основных гарантиях прав ребенка в Российской Федерации (Письмо от 24 июля 1998г. № 124-ФЗ);

- О создании условий для получения образования детьми с ограниченными возможностями здоровья и детьми-инвалидами (Письмо МО РФ № АФ-150/06 от 18 апреля 2008г.);

- Устав МБОУ «Матюшинская СОШ».

Программа коррекционной работы направлена на:

- преодоление затруднений учащихся в учебной деятельности;
- овладение навыками адаптации учащихся к социуму;
- психолого-педагогическое сопровождение школьников, имеющих проблемы в обучении;
- развитие творческого потенциала учащихся (одаренных детей);
- развитие потенциала учащихся с ограниченными возможностями.

Разработка и реализация программы коррекционной работы осуществляется МБОУ «Матюшинская СОШ», а так же с Психолого-педагогической службой при МКУ "Отдел образования Верхнеуслонского муниципального района" РТ.

#### **Цели программы:**

- оказание комплексной психолого-социально-педагогической помощи и поддержки обучающимся с ограниченными возможностями здоровья и их родителям (законным представителям);

- осуществление коррекции недостатков в физическом и (или) психическом развитии обучающихся с ограниченными возможностями здоровья при освоении основных и дополнительных общеобразовательных программ основного общего образования, дополнительных образовательных программ.

Приоритетными направлениями программы на этапе основного общего образования становятся формирование социальной компетентности обучающихся с ограниченными возможностями здоровья, развитие адаптивных способностей личности для самореализации в обществе.

#### **Задачи программы:**

- выявление и удовлетворение особых образовательных потребностей обучающихся с ограниченными возможностями здоровья при освоении ими основной образовательной программы основного общего образования;

- определение особенностей организации образовательного процесса и условий интеграции для рассматриваемой категории детей в соответствии с индивидуальными особенностями каждого ребёнка,



структурой нарушения развития и степенью выраженности (в соответствии с рекомендациями психолого-медико-педагогической комиссии);

- осуществление индивидуально ориентированной социально-психолого-педагогической и медицинской помощи обучающимся с ограниченными возможностями здоровья с учётом особенностей психического и (или) физического развития, индивидуальных возможностей детей (в соответствии с рекомендациями психолого-медико-педагогической комиссии);

- разработка и реализация индивидуальных программ, учебных планов, организация индивидуальных и (или) групповых занятий для детей с выраженным нарушением в физическом и (или) психическом развитии, сопровождаемые поддержкой тьютора образовательного учреждения;

- обеспечение возможности воспитания и обучения по дополнительным образовательным программам социально-педагогической и других направленностей, получения дополнительных образовательных коррекционных услуг;

- формирование зрелых личностных установок, способствующих оптимальной адаптации в условиях реальной жизненной ситуации;

- расширение адаптивных возможностей личности, определяющих готовность к решению доступных проблем в различных сферах жизнедеятельности;

- развитие коммуникативной компетенции, форм и навыков конструктивного личностного общения в группе сверстников;

- реализация комплексной системы мероприятий по социальной адаптации и профессиональной ориентации обучающихся с ограниченными возможностями здоровья;

- оказание консультативной и методической помощи родителям (законным представителям) детей с ограниченными возможностями здоровья по медицинским, социальным, правовым и другим вопросам.

**Дети с ограниченными возможностями здоровья (ОВЗ)** – дети, состояние здоровья которых препятствует освоению образовательных программ общего образования вне специальных условий обучения и воспитания, т.е. это дети-инвалиды либо другие дети в возрасте до 18 лет, не признанные в установленном порядке детьми-инвалидами, но имеющие временные или постоянные отклонения в физическом и (или) психическом развитии.

Содержание программы коррекционной работы определяют следующие принципы:

**Преимственность.** Принцип обеспечивает создание единого образовательного пространства при переходе от начального общего образования к основному общему образованию, способствует достижению личностных, метапредметных, предметных результатов освоения основной образовательной программы основного общего образования, необходимых обучающимся с ограниченными возможностями здоровья для продолжения образования. Принцип обеспечивает связь программы коррекционной работы с другими разделами программы основного общего образования: программой развития универсальных учебных действий у обучающихся на ступени основного общего образования, программой профессиональной ориентации обучающихся на ступени основного общего образования, программой формирования и развития ИКТ-компетентности обучающихся, программой социальной деятельности обучающихся.

- **Соблюдение интересов ребёнка.** Принцип определяет позицию специалиста, который призван решать проблему ребёнка с максимальной пользой и в интересах ребёнка.

- **Системность.** Принцип обеспечивает единство диагностики, коррекции и развития, т.е. системный подход к анализу особенностей развития и коррекции нарушений у детей с ограниченными возможностями здоровья, а также всесторонний многоуровневый подход специалистов различного профиля, взаимодействие и согласованность их действий в решении проблем ребёнка.

- **Непрерывность.** Принцип гарантирует ребёнку и его родителям (законным представителям) непрерывность помощи до полного решения проблемы или определения подхода к её решению.

- **Вариативность.** Принцип предполагает создание вариативных условий для получения образования детьми, имеющими различные недостатки в физическом и (или) психическом развитии.

- **Рекомендательный характер оказания помощи.** Принцип обеспечивает соблюдение гарантированных законодательством прав родителей (законных представителей) детей с ограниченными возможностями здоровья выбирать формы получения детьми образования, образовательные учреждения, формы обучения, защищать законные права и интересы детей, включая обязательное согласование с родителями (законными представителями) вопроса о направлении (переводе) детей с ограниченными возможностями здоровья в специальные (коррекционные) образовательные учреждения, классы (группы).

### Направления работы

Программа коррекционной работы включает в себя взаимосвязанные направления, раскрывающие её основное содержание: диагностическое, коррекционно-развивающее, консультативное, информационно-просветительское.

#### Характеристика содержания

*Диагностическая работа включает:*

- выявление особых образовательных потребностей обучающихся с ограниченными возможностями здоровья при освоении основной образовательной программы основного общего образования;
- проведение комплексной социально-психолого-педагогической диагностики нарушений в психическом и (или) физическом развитии обучающихся с ограниченными возможностями здоровья;
- определение уровня актуального и зоны ближайшего развития обучающегося с ограниченными возможностями здоровья, выявление его резервных возможностей;
- изучение развития эмоционально-волевой, познавательной, речевой сфер и личностных особенностей обучающихся;
- изучение социальной ситуации развития и условий семейного воспитания ребёнка;
- изучение адаптивных возможностей и уровня социализации ребёнка с ограниченными возможностями здоровья;
- системный разносторонний контроль за уровнем и динамикой развития ребёнка с ограниченными возможностями здоровья (мониторинг динамики развития, успешности освоения образовательных программ основного общего образования).

*Коррекционно-развивающая работа включает:*

- реализацию комплексного индивидуально ориентированного социально-психолого-педагогического и медицинского сопровождения в условиях образовательного процесса обучающихся с ограниченными возможностями здоровья с учётом особенностей психофизического развития;
- выбор оптимальных для развития ребёнка с ограниченными возможностями здоровья коррекционных программ/методик, методов и приёмов обучения в соответствии с его особыми образовательными потребностями;
- организацию и проведение индивидуальных и групповых коррекционно-развивающих занятий, необходимых для преодоления нарушений развития и трудностей обучения;
- коррекцию и развитие высших психических функций, эмоционально-волевой, познавательной и речевой сфер;
- развитие универсальных учебных действий в соответствии с требованиями основного общего образования;
- развитие и укрепление зрелых личностных установок, формирование адекватных форм утверждения самостоятельности, личностной автономии;
- формирование способов регуляции поведения и эмоциональных состояний;
- развитие форм и навыков личностного общения в группе сверстников, коммуникативной компетенции;
- развитие компетенций, необходимых для продолжения образования и профессионального самоопределения;
- формирование навыков получения и использования информации (на основе ИКТ), способствующих повышению социальных компетенций и адаптации в реальных жизненных условиях;
- социальную защиту ребёнка в случаях неблагоприятных условий жизни при психотравмирующих обстоятельствах.

*Консультативная работа включает:*

- выработку совместных обоснованных рекомендаций по основным направлениям работы с обучающимися с ограниченными возможностями здоровья, единых для всех участников образовательного процесса;
- консультирование специалистами педагогов по выбору индивидуально ориентированных методов и приёмов работы с обучающимися с ограниченными возможностями здоровья;
- консультативную помощь семье в вопросах выбора стратегии воспитания и приёмов коррекционного обучения ребёнка с ограниченными возможностями здоровья;
- консультационную поддержку и помощь, направленные на содействие свободному и осознанному выбору обучающимися с ограниченными возможностями здоровья профессии, формы и места обучения в соответствии с профессиональными интересами, индивидуальными способностями и психофизиологическими особенностями.

*Информационно-просветительская работа предусматривает:*

- информационную поддержку образовательной деятельности обучающихся с особыми образовательными потребностями, их родителей (законных представителей), педагогических работников;

- различные формы просветительской деятельности (лекции, беседы, информационные стенды, печатные материалы), направленные на разъяснение участникам образовательного процесса - обучающимся (как имеющим, так и не имеющим недостатки в развитии), их родителям (законным представителям), педагогическим работникам - вопросов, связанных с особенностями образовательного процесса и сопровождения обучающихся с ограниченными возможностями здоровья;

- проведение тематических выступлений для педагогов и родителей (законных представителей) по разъяснению индивидуально-типологических особенностей различных категорий детей с ограниченными возможностями здоровья.

### **Механизмы реализации программы**

Программа коррекционной работы на этапе основного общего образования в основном реализуется Школой самостоятельно, при необходимости ведется совместная работа с Психолого-педагогической службой при МКУ "Отдел образования Верхнеуслонского муниципального района" РТ.

Организация сетевого взаимодействия образовательных и иных организаций является одним из основных механизмов реализации программы коррекционной работы на ступени основного общего образования с обучающимися с ограниченными возможностями здоровья. Сетевая форма реализации программы коррекционной работы предполагает использование ресурсов нескольких образовательных организаций (общеобразовательная школа, государственные образовательные учреждения для детей, нуждающихся в психолого-педагогической и медико-социальной помощи, специальные (коррекционные) образовательные учреждения), а также при необходимости ресурсов организаций науки, культуры, спорта и иных организаций.

**Взаимодействие специалистов общеобразовательной организации** обеспечивает системное сопровождение обучающихся с ограниченными возможностями здоровья специалистами различного профиля в образовательном процессе. Такое взаимодействие включает:

- комплексность в определении и решении проблем обучающегося, предоставлении ему специализированной квалифицированной помощи;
- многоаспектный анализ личностного и познавательного развития обучающегося;
- составление комплексных индивидуальных программ общего развития и коррекции отдельных сторон учебно-познавательной, речевой, эмоционально-волевой и личностной сфер ребенка.

### **Требования к условиям реализации программы**

#### **Организационные условия**

Программа коррекционной работы предусматривает формы обучения в общеобразовательном классе, по общей образовательной программе основного общего образования или по индивидуальной программе; с использованием надомной формы обучения. Варьироваться могут степень участия специалистов сопровождения, а также организационные формы работы (в соответствии с рекомендациями психолого-медико-педагогической комиссии).

Психолого-педагогическое обеспечение включает:

- дифференцированные условия (оптимальный режим учебных нагрузок);
- психолого-педагогические условия (коррекционная направленность учебно-воспитательного процесса; учёт индивидуальных особенностей ребёнка; соблюдение комфортного психоэмоционального режима; использование современных педагогических технологий, в том числе информационных, компьютерных для оптимизации образовательного процесса, повышения его эффективности, доступности);
- специализированные условия (выдвижение комплекса специальных задач обучения, ориентированных на особые образовательные потребности обучающихся с ограниченными возможностями здоровья; введение в содержание обучения специальных разделов, направленных на решение задач развития ребёнка, отсутствующих в содержании образования нормально развивающегося сверстника; использование специальных методов, приёмов, средств обучения, специализированных образовательных и коррекционных программ, ориентированных на особые образовательные потребности детей; дифференцированное и индивидуализированное обучение с

учётом специфики нарушения здоровья ребёнка; комплексное воздействие на обучающегося, осуществляемое на индивидуальных и групповых коррекционных занятиях);

- здоровьесберегающие условия (оздоровительный и охранительный режим, укрепление физического и психического здоровья, профилактика физических, умственных и психологических перегрузок обучающихся, соблюдение санитарно-гигиенических правил и норм);

- участие всех детей с ограниченными возможностями здоровья, независимо от степени выраженности нарушений их развития, вместе с нормально развивающимися детьми в воспитательных, культурно-развлекательных, спортивно-оздоровительных и иных досуговых мероприятиях;

- развитие системы обучения и воспитания детей, имеющих сложные нарушения психического и (или) физического развития.

#### **Программно-методическое обеспечение**

В процессе реализации программы коррекционной работы используются рабочие коррекционно-развивающие программы социально-педагогической направленности, диагностический и коррекционно-развивающий инструментарий, необходимый для осуществления профессиональной деятельности учителя, педагога-психолога, социального педагога, учителя-логопеда, учителя-дефектолога и др.

В случаях обучения детей с выраженными нарушениями психического и (или) физического развития по индивидуальному учебному плану целесообразным является использование специальных (коррекционных) образовательных программ, учебников и учебных пособий для специальных (коррекционных) образовательных учреждений (соответствующего вида), в том числе цифровых образовательных ресурсов.

#### **Кадровое обеспечение**

Важным моментом реализации программы коррекционной работы является кадровое обеспечение. Коррекционная работа должна осуществляться специалистами соответствующей квалификации, имеющими специализированное образование, и педагогами, прошедшими обязательную курсовую или другие виды профессиональной подготовки.

Специфика организации образовательной и коррекционной работы с детьми, имеющими нарушения развития, обуславливает необходимость специальной подготовки педагогического коллектива общеобразовательной организации. Для этого обеспечивается на постоянной основе подготовка, переподготовка и повышение квалификации работников МБОУ «Матюшинская СОШ», занимающихся решением вопросов образования детей с ограниченными возможностями здоровья. Педагогические работники имеют чёткое представление об особенностях психического и (или) физического развития детей с ограниченными возможностями здоровья, о методиках и технологиях организации образовательного и реабилитационного процессов.

#### **Материально-техническое обеспечение**

- библиотека;
- актовый зал;
- 1 спортивный зал;
- 2 спортивные площадки;
- спортивное оборудование;
- столовая

#### **Информационное обеспечение**

Создание системы широкого доступа детей с ограниченными возможностями здоровья, родителей (законных представителей) к информационно-методическим фондам.

#### **Планируемые результаты коррекционной работы**

- оптимальная адаптация детей с ОВЗ в условиях реальной жизненной ситуации;
- уменьшение количества учащихся со стойкими проблемами в обучении и личностном развитии;
- формирование высокоэффективных поведенческих стратегий и личностных ресурсов у детей и подростков с ОВЗ;

- включение в систему коррекционной работы школы взаимодействие с другими организациями;
- повышение профессионального уровня педагогического коллектива по проблемам коррекционной работы с учащимися с ОВЗ.

Образовательные стандарты второго поколения дополняют традиционное содержание образования и обеспечивают преемственность образовательного процесса (дошкольное образование, начальная школа, средняя школа и после школьное образование). Программа обеспечивает сформированность универсальных учебных действий на каждом возрастном этапе.

Универсальные учебные действия (УУД) – <sup>333</sup> это способность субъекта к саморазвитию и самосовершенствованию путем сознательного и активного присвоения нового социального опыта; совокупность действий учащегося, обеспечивающих его культурную идентичность, социальную компетентность, толерантность, способность к самостоятельному усвоению новых знаний и умений, включая организацию этого процесса.

УУД делятся на четыре основные группы:

I. Коммуникативные УУД обеспечивают социальную компетентность и сознательную ориентацию учащихся на позиции других людей (прежде всего, партнера по общению или деятельности), умение слушать и вступать в диалог, участвовать в коллективном обсуждении проблем, интегрироваться в группу сверстников, строить продуктивное взаимодействие и сотрудничество со сверстниками и взрослыми.

II. Личностные действия УУД обеспечивают ценностно-смысловую ориентацию учащихся (умение соотносить поступки и события с принятыми этическими принципами, знание моральных норм и умение выделить нравственный аспект поведения) и ориентацию в социальных ролях и межличностных отношениях. Применительно к учебной деятельности следует выделить два вида действий:

- 1) действие смыслообразования;
- 2) действие нравственно-этического оценивания усваиваемого содержания.

III. Регулятивные действия УУД обеспечивают организацию учащимся своей учебной деятельности.

К ним относятся:

- целеполагание;
- планирование;
- прогнозирование;
- контроль в форме сличения способа действия и его результата;
- коррекция;
- оценка;
- волевая саморегуляция.

IV. Познавательные УУД включают общеучебные, логические действия, а также действия постановки и решения проблем.

Основой разработки критериев и методов оценки сформированности универсальных учебных действий является диагностическая система психологического сопровождения. Первые диагностические измерения сформированности универсальных учебных действий проводятся при поступлении ребенка в школу. Самоопределение, смыслообразование и нравственно-этическая ориентация определяют личностную готовность к обучению ребенка в школе.

### **3. Организационный раздел основной образовательной программы основного общего образования**

#### **3.1. Учебный план основного общего образования**

Учебный план определяет общие рамки отбора учебного материала, формирования перечня результатов образования и организации образовательной деятельности.

Учебный план:

- фиксирует максимальный объем учебной нагрузки обучающихся;
- определяет (регламентирует) перечень учебных предметов, курсов и время, отводимое на их освоение и организацию;
- распределяет учебные предметы, курсы по классам и учебным годам.

Учебный план обеспечивает возможность обучения на родном (татарском) языке. Учебный план состоит из двух частей: обязательной части и части, формируемой участниками образовательных отношений.

**Обязательная часть** учебного плана определяет состав учебных предметов обязательных предметных областей, реализующих образовательную программу основного общего образования, и учебное время, отводимое на их изучение по классам (годам) обучения. Допускаются интегрированные

учебные предметы (курсы) как в рамках одной предметной области в целом, так и на определенном этапе обучения.

**Часть учебного плана, формируемая участниками образовательных отношений**, определяет время, отводимое на изучение содержания образования, обеспечивающего реализацию интересов и потребностей учащихся, их родителей (законных представителей), педагогического коллектива образовательной организации.

Время, отводимое на данную часть учебного плана, может быть использовано на:

- увеличение учебных часов, предусмотренных на изучение отдельных учебных предметов обязательной части;
- введение специально разработанных учебных курсов, обеспечивающих интересы и потребности участников образовательных отношений, в том числе этнокультурные;
- другие виды учебной, воспитательной, спортивной и иной деятельности обучающихся.

Обязательные предметные области учебного плана: русский язык и литература, родной язык и родная литература, иностранный язык, математика и информатика, общественно-научные предметы, естественно-научные предметы, искусство, технология, физическая культура и основы безопасности жизнедеятельности.

В интересах детей с участием учащихся и их семей могут разрабатываться индивидуальные учебные планы, в рамках которых формируется индивидуальная траектория развития обучающегося (содержание учебных предметов, курсов, модулей, темп и формы образования). Реализация индивидуальных учебных планов, программ сопровождается тьюторской поддержкой.

Учебным планом определяются формы промежуточной аттестации.

Учебный план школы составляется в расчете на весь год.

**Учебный план для 5-9 классов МБОУ «Матюшинская средняя общеобразовательная школа» Верхнеуслонского муниципального района Республики Татарстан (ФГОС ООО 4 вариант)**

Предметные области	Учебные предметы	Количество часов в неделю					
		5	6	7	8	9	итого
классы							
Русский язык и литература	Русский язык	5	6	4	3	3	21
	Литература	3	3	2	2	3	13
Родной язык и родная литература	Родной язык	2	2	2	2	2	10
	Родная литература	1	1	1	1	1	5
Иностранные языки	1. Иностранный язык (английский)	3	3	3	3	3	15
	2. Второй иностранный язык (французский)					1	1
Математика и информатика	Математика	5	5		-		10
	Алгебра	-	-	3	3	3	9
	Геометрия	-	-	2	2	2	6
	Информатика	-	-	1	1	1	3
Общественно-научные предметы	История России. Всеобщая история	2	2	2	2	2	10
	Обществознание	-	1	1	1	1	4
	География	1	1	2	2	2	8
Основы духовно-нравственной культуры народов России	Основы духовно-нравственной культуры народов России	1					1

Естественно-научные предметы	Физика	-	-	2	2	3	7
	Химия	-	-	-	2	2	4
	Биология	1	1	1	2	2	7
Искусство	Музыка	1	1	1	1		4
	Изобразительное искусство	1	1	1	-		3
Технология	Технология	2	2	2	1		7
Физическая культура и основы безопасности жизнедеятельности	ОБЖ	-	-	-	1	1	2
	Физическая культура	3	3	3	3	3	15
<b>Итого</b>		<b>31</b>	<b>32</b>	<b>33</b>	<b>34</b>	<b>35</b>	<b>165</b>
<b>Часть, формируемая участниками образовательных отношений</b>		<b>1</b>	<b>1</b>	<b>2</b>	<b>2</b>	<b>1</b>	<b>7</b>
Биология				1		1	2
Технология		1		1	1		3
Родной язык			1		1		2
<b>Максимально допустимая недельная нагрузка</b>		<b>32</b>	<b>33</b>	<b>35</b>	<b>36</b>	<b>36</b>	<b>172</b>
<b>Итого на уровень</b>		<b>1120</b>	<b>1155</b>	<b>1225</b>	<b>1260</b>	<b>1224</b>	<b>5984</b>

### Приложение №1

В конце учебного года (конец апреля, начало мая месяцев) во всех классах по всем предметам проводится промежуточная аттестация в следующих формах:

Предмет	Основное общее образование				
	5 класс	6 класс	7 класс	8 класс	9 класс
Русский язык	Контрольный диктант / Годовая оценка	Контрольный диктант / Годовая оценка	Контрольный диктант / Годовая оценка	Изложение/Годовая оценка	Контрольный диктант/Годовая оценка
Литература	Тестовая работа/Годовая оценка	Тестовая работа/Годовая оценка	Тестовая работа /Годовая оценка	Тестовая работа/Годовая оценка	Тестовая работа/Годовая оценка
Родной язык	Тестовая работа/Тестовая работа/Годовая оценка	Тестовая работа/Годовая оценка	Тестовая работа/Годовая оценка	Годовая оценка/Годовая оценка	тестирование/Годовая оценка
Родная литература	Тестовая работа/Годовая оценка	Тестовая работа/Годовая оценка	Годовая оценка / Устное собеседование	Годовая оценка / Устное собеседование	Тестовая работа/Годовая оценка
Иностранные языки (английский)	Тестовая работа/Годовая оценка	Тестовая работа/Годовая оценка	Тестовая работа/Годовая оценка	Тестовая работа/Годовая оценка	Тестовая работа/Годовая оценка
(французский)					Годовая оценка
Математика	Контроль-ная работа/Годовая оценка	Контроль-ная работа/Годовая оценка			
Алгебра			Контрольная работа/Годовая оценка	Контрольная работа/Годовая оценка	Контрольная работа/Годовая оценка
Геометрия			Контрольная работа/Годовая оценка	Контрольная работа/Годовая оценка	Контрольная работа/Годовая оценка
Информатика и ИКТ	Тестирование/Годовая оценка	Тестирование/Годовая оценка	Тестирование/Годовая оценка	Тестирование/Годовая оценка	тестирование/Годовая оценка
История России. Всеобщая	Тестирование/Годовая оценка	Тестирование/Годовая оценка	Тестирование/Годовая оценка	Тестирование/Годовая оценка	тестирование/Годовая оценка

история					
Обществознание		Тестирование/Годовая оценка	Тестирование/Годовая оценка	Тестирование/Годовая оценка	Тестирование/Годовая оценка
География	Тестирование/Годовая оценка	Тестирование/Годовая оценка	Тестирование/Годовая оценка	Тестирование/Годовая оценка	тестирование/Годовая оценка
Биология	тестирование/Годовая оценка	Тестирование/Годовая оценка	Тестирование/Годовая оценка	Тестирование/Годовая оценка	Тестирование/Годовая оценка
Физика			Контрольная работа/Годовая оценка	Контрольная работа/Годовая оценка	Проектная работа/Годовая оценка
Химия			Контрольная работа/Годовая оценка	Контрольная работа/Годовая оценка	Контрольная работа/Годовая оценка
Искусство(музыка)	Тестирование/Годовая оценка	Тестирование/Годовая оценка	Тестирование/Годовая оценка	Тестирование/Годовая оценка	
Искусство (ИЗО)	Проектная работа/Годовая оценка	Проектная работа/Годовая оценка	Проектная работа/Годовая оценка		
Физическая культура	Тестирование/Годовая оценка	Тестирование/Годовая оценка	Тестирование/Годовая оценка	Тестирование/Годовая оценка	Тестирование/Годовая оценка
ОБЖ				Тестирование/Годовая оценка	Тестирование/Годовая оценка
Технология	Проектная работа/Годовая оценка	Проектная работа/Годовая оценка	Проектная работа/Годовая оценка	Проект-ная работа/ Годовая оценка	
ОДНКНР	Тестирование /Годовая оценка				

### 3.1.1. Календарный учебный график

Календарный учебный график реализации образовательной программы составляется в соответствии с Федеральным законом «Об образовании в Российской Федерации».

Календарный учебный график составляется с учетом требований СанПиН и мнения участников образовательных отношений.

### Календарный учебный график МБОУ «Матюшинская СОШ» для ООП основного общего образования

#### 1. Календарные периоды учебного года

- 1.1. Дата начала учебного года: 1 сентября
- 1.2. Дата окончания учебного года (5–8-е классы): 31 мая
- 1.3. Дата окончания учебного года (9-й класс): 25 мая

#### 1.4. Продолжительность учебного года:

- 5–8-е классы – 35 недель;
- 9-й класс – 34 недели без учета государственной итоговой аттестации (ГИА).

#### 2. Периоды образовательной деятельности

##### 2.1. Продолжительность учебных занятий по четвертям в учебных неделях и рабочих днях 5–8-е классы

Учебный период	Продолжительность
	Количество учебных недель
I четверть	8
II четверть	8
III четверть	10
IV четверть	9
	35

##### 9-й класс

Учебный период	Количество учебных недель
----------------	---------------------------



I четверть	8
II четверть	8
III четверть	10
IV четверть	8
ГИА*	4
	34
	38

\* Сроки проведения ГИА обучающихся устанавливает Федеральная служба по надзору в сфере образования и науки (Рособрнадзор). В календарном учебном графике период определен примерно.

\* Для обучающихся 9-х классов учебный год завершается в соответствии с расписанием ГИА. В календарном учебном графике период определен примерно.

## 2.2. Продолжительность каникул

### 5–8-е классы

Каникулярный период	Продолжительность каникул в течение учебного года, в календарных днях
Осенние каникулы	8
Зимние каникулы	13
Весенние каникулы	9
Итого	30

### 9-й класс

Каникулярный период	Продолжительность каникул в течение учебного года, в календарных днях
Осенние каникулы	8
Зимние каникулы	13
Весенние каникулы	9
Итого	30

## 3. Режим работы образовательной организации

Период учебной деятельности	5–9-е классы
Учебная неделя (дней)	6 дней
Урок (минут)	45 минут
Перерыв (минут)	10–20 минут

## 4. Распределение образовательной недельной нагрузки

Образовательная деятельность	Недельная нагрузка (6-дневная учебная неделя) в академических часах				
	5-е классы	6-е классы	7-е классы	8-е классы	9-е классы
Урочная	32	33	35	36	36
Внеурочная (максим.)	10	10	10	10	10

## 5. Расписание звонков и перемен

### 5–9-е классы

Урок	Продолжительность урока	Продолжительность перемены
1-й	08:30–09:15	10 минут
2-й	09:25–10:10	10 минут
3-й	10:20–11:05	10 минут
4-й	11:15–12:00	20 минут
5-й	12:20–13:05	10 минут
6-й	13:15–14:00	10 минут
Внеурочная деятельность	С 14.20 часов	–

## 6. Организация промежуточной аттестации

Промежуточная аттестация проводится в переводных классах с 15 апреля 2020 года по 15 мая 2020 года без прекращения образовательной деятельности по предметам учебного плана в формах, определённых положением о промежуточной аттестации Школы.

### 3.1.2. План внеурочной деятельности

План внеурочной деятельности представляет собой описание целостной системы функционирования образовательной организации в сфере внеурочной деятельности и может включать в себя:

- план организации деятельности ученических сообществ (подростковых коллективов), в том числе ученических классов, разновозрастных объединений по интересам, клубов; детских, подростковых и юношеских общественных объединений, организаций и т. д.;

- план внеурочной деятельности по учебным предметам образовательной программы (предметные кружки, факультативы, ученические научные общества, школьные олимпиады по предметам программы основной школы);

- план организационного обеспечения учебной деятельности (ведение организационной и учебной документации, организационные собрания, взаимодействие с родителями по обеспечению успешной реализации образовательной программы и т. д.);

- план работы по организации педагогической поддержки обучающихся (проектирование индивидуальных образовательных маршрутов, работа тьюторов, педагогов-психологов);

- план работы по обеспечению благополучия обучающихся в пространстве общеобразовательной школы (безопасности жизни и здоровья школьников, безопасных межличностных отношений в учебных группах, профилактики неуспеваемости, профилактики различных рисков, возникающих в процессе взаимодействия школьника с окружающей средой, социальной защиты учащихся);

- план воспитательных мероприятий.

Внеурочная деятельность в рамках реализации ФГОС ООО представляет собой образовательную деятельность, осуществляемую в формах, отличных от классно-урочной, и направленную на достижение планируемых результатов освоения основной образовательной программы основного общего образования. Внеурочная деятельность — все виды образовательной работы, реализуемые не в форме урока.

В качестве организационного механизма реализации внеурочной деятельности в МБОУ «Матюшинская СОШ» используется план внеурочной деятельности - нормативный документ, который обеспечивает введение в действие и реализацию требований Федерального государственного образовательного стандарта основного общего образования, определяет общий и максимальный объем нагрузки обучающихся в рамках внеурочной деятельности, состав и структуру направлений и форм внеурочной деятельности по классам (годам обучения).

### Целевая направленность, стратегические и тактические цели внеурочной деятельности

Целью внеурочной деятельности МБОУ «Матюшинская СОШ» является обеспечение достижения ребенком планируемых результатов освоения основной образовательной программы за счет расширения информационной, предметной, культурной среды, в которой происходит образовательная деятельность, повышения гибкости ее организации. План подготовлен с учетом требований Федерального государственного образовательного стандарта основного общего образования, санитарно-эпидемиологических правил и нормативов СанПин 2.4.2.2821-10, обеспечивает широту развития личности обучающихся, учитывает социокультурные потребности, регулирует недопустимость перегрузки обучающихся.

План составлен с целью дальнейшего совершенствования образовательного процесса, повышения результативности обучения детей, обеспечения вариативности образовательного процесса, сохранения единого образовательного пространства, а также выполнения гигиенических требований к условиям обучения школьников и сохранения их здоровья.

Для организации внеурочной деятельности обучающихся МБОУ «Матюшинская СОШ» выбрана модель плана с преобладанием учебно-познавательной деятельности и наибольшее внимание уделяется внеурочной деятельности по учебным предметам. Данная модель, на наш взгляд, более оптимальная, в ее реализации принимают участие педагогические работники образовательной МБОУ «Матюшинская СОШ» (классные руководители 5-9-х классов, учителя-предметники).

Координирующую роль выполняет классный руководитель. Преимущества оптимизационной модели состоят в минимизации финансовых расходов на внеурочную деятельность, создании единого образовательного и методического пространства в ОУ, содержательном и организационном единстве всех его структурных подразделений.

В определении содержания программ курсов внеурочной деятельности школа руководствуется педагогической целесообразностью и ориентируется на запросы и потребности учащихся и их родителей, кадровые и материально-технические возможности образовательной организации. Учащимся и их родителям (законным представителям) предлагается выбрать несколько образовательных программ, углубляющих, расширяющих, конкретизирующих те знания, которые ученики получают на уроках.

#### **Механизм конструирования оптимизационной модели:**

1. Администрация образовательного учреждения проводит анализ ресурсного обеспечения (материально-технической базы, кадрового обеспечения, финансово-экономического обеспечения (возможности использования внебюджетных средств, возможность осуществления платных дополнительных образовательных услуг) и определяет возможности для организации внеурочной деятельности.

2. Классный руководитель проводит анкетирование среди родителей (законных представителей) с целью:

- получения информации о направлениях и еженедельной временной нагрузке обучающихся в объединениях/центрах/учреждениях дополнительного образования, учреждениях культуры и спорта (в том числе негосударственных);

- знакомства родителей (законных представителей) с возможностями образовательной организации по организации внеурочной деятельности обучающихся (примерным планом внеурочной деятельности; программами кружков, секций, объединений; планируемыми результатами внеурочной деятельности обучающихся);

- получения информации о выборе родителями (законными представителями) предпочтительных направлений и форм внеурочной деятельности детей.

3. Полученная информация является основанием для выстраивания индивидуального маршрута ребенка во внеурочной деятельности, комплектования групп (кружков, секций, клубов и др.), утверждения плана и составления расписания внеурочной деятельности обучающихся с учетом возможностей образовательного учреждения.

#### **Основные принципы плана:**

- учет познавательных потребностей обучающихся и социального заказа родителей;

- учет кадрового потенциала образовательного учреждения;

- построение образовательного процесса в соответствии с санитарно-гигиеническими нормами;

- соблюдение преемственности и перспективности обучения.

Специфика внеурочной деятельности заключается в том, что в условиях общеобразовательной организации ребенок получает возможность подключиться к занятиям по интересам, познать новый способ существования — безоценочный, при этом обеспечивающий достижение успеха благодаря его способностям независимо от успеваемости по обязательным учебным дисциплинам.

Внеурочная деятельность опирается на содержание основного общего образования, интегрирует с ним, что позволяет сблизить процессы воспитания, обучения и развития, решая тем самым одну из наиболее сложных проблем современной педагогики. В процессе совместной творческой деятельности учителя и обучающегося происходит становление личности ребенка. Целью внеурочной деятельности в школе является создание условий для самоопределения, самовыражения учащихся, проявления и развития их творческих способностей, воспитание гражданственности, трудолюбия, уважения к правам и свободам человека, любви к окружающей природе, Родине, семье, формирование здорового образа жизни.

Внеурочная деятельность решает следующие задачи:

- создать комфортные условия для позитивного восприятия ценностей основного образования и более успешного освоения его содержания;

- способствовать осуществлению воспитания благодаря включению детей в лично значимые творческие виды деятельности, в процессе которых формируются нравственные, духовные и культурные ценности подрастающего поколения;

- ориентировать обучающихся, проявляющих особый интерес к тем или иным видам деятельности, на развитие своих способностей.

Содержание данных занятий формируется с учётом пожеланий учащихся и их родителей (законных представителей) и осуществляется посредством различных форм организации, отличных от урочной системы обучения, таких, как: экскурсии, секции, круглые столы, конференции, диспуты, олимпиады, проектные работы, конкурсы, соревнования, поисковые и научные исследования, общественно полезные практики, встречи с известными людьми, просмотр видеофильмов, классные часы, факультативы и кружковая работа, круглые столы и научные секции, ролевые и деловые игры, викторины и конкурсы и др.

Ведущими идеями учебного плана внеурочной деятельности МБОУ «Матюшинская СОШ» являются:

- создание условий для достижения обучающимися уровня образованности, соответствующего их личностному потенциалу;
- ориентация на достижение учениками социальной зрелости;
- удовлетворение образовательных потребностей учащихся и их родителей.

При этом решаются следующие основные педагогические задачи:

- включение учащихся в разностороннюю деятельность;
- формирование навыков позитивного коммуникативного общения;
- развитие навыков организации и осуществления сотрудничества с педагогами, сверстниками, родителями, старшими детьми в решении общих проблем;
- воспитание трудолюбия, способности к преодолению трудностей, целеустремленности и настойчивости в достижении результата;
- развитие позитивного отношения к базовым общественным ценностям (человек, семья, Отечество, природа, мир, знания, труд, культура);
- формирование стремления к здоровому образу жизни;
- подготовка учащихся к активной и полноценной жизнедеятельности в современном мире.

*Результат внеурочной деятельности* - развитие на основе освоения

- универсальных учебных действий, познания и освоения мира личности обучающегося, его активной учебно-познавательной деятельности, формирование его готовности к саморазвитию и непрерывному образованию.

Координирующую роль в реализации внеурочной деятельности выполняет классный руководитель, который:

- взаимодействует с педагогическими работниками и другими специалистами общеобразовательного учреждения;
- организует в классе образовательный процесс, оптимальный для развития положительного потенциала личности обучающегося в рамках деятельности общешкольного коллектива;
- организует систему отношений через разнообразные формы воспитывающей деятельности коллектива класса, в том числе, через органы внутриклассного самоуправления;
- организует социально значимую, творческую деятельность обучающихся.

### **Режим организации внеурочной деятельности**

Внеурочная деятельность организована на основе реализации рабочих программ, разработанных руководителями - учителями-предметниками, утвержденными на заседании педагогического совета школы. Рабочие программы по внеурочной деятельности разработаны в соответствии с «Положением о рабочей программе по внеурочной деятельности».

Расписание системных занятий внеурочной деятельности формируется отдельно от расписания уроков. Курсы внеурочной деятельности реализуются на основе рабочих программ, обязательной частью которых является описание планируемых результатов освоения курса и форм их учёта. Реализация курсов внеурочной деятельности проводится без балльного оценивания результатов освоения курса. Текущий контроль за посещением занятий внеурочной деятельности обучающимися класса осуществляется классным руководителем и учителем-предметником, в соответствии с должностной инструкцией.

При организации внеурочной деятельности могут использоваться как программы системных курсов внеурочной деятельности (на их изучение установлено определенное количество часов в неделю в соответствии с рабочей программой учителя), так и программы несистемных (тематических) занятий внеурочной деятельности, которые реализуются в рамках плана воспитательной работы классного руководителя и школы, исходя из определенных направлений (модулей) воспитательной работы. Несистемные занятия внеурочной деятельности могут быть как в форме разовых мероприятий, проводимых классным руководителем, так и в форме участия в традиционных для школы общешкольных мероприятиях (подготовка к олимпиадам, участие в предметных неделях, конкурсы и соревнования, классные тематические вечера и др.). Если при реализации системных курсов внеурочной деятельности составляется расписание, согласно которому проводятся занятия, то при реализации несистемных занятий отсутствует расписание, так как они проводятся в свободной форме. При реализации несистемных занятий так же главная роль принадлежит классному руководителю, который ведет строгий учет за посещаемостью обучающихся.

План реализует индивидуальный подход в процессе внеурочной деятельности, позволяя учащимся раскрыть свои творческие способности и интересы.

#### **Материально-техническое обеспечение внеурочной деятельности**

Для организации внеурочной деятельности в МБОУ «Матюшинская СОШ» имеются следующие условия: занятия проводятся в одну смену, имеется столовая, в которой организовано горячее двухразовое питание, спортивный зал, оснащенные учебные кабинеты, кабинет информатики, в том числе кабинет технологии, актовый зал, библиотека, компьютерный класс, спортивная площадка. Спортивный зал оснащен необходимым оборудованием и спортивным инвентарем.

Школа располагает материальной и технической базой, обеспечивающей организацию и проведение всех видов деятельности обучающихся. Материальная и техническая база соответствует действующим санитарным и противопожарным правилам и нормам, а также техническим и финансовыми нормативам, установленным для обслуживания этой базы.

#### **Информационное обеспечение**

Имеется библиотечный фонд, включающий учебную и художественную литературу.

#### **Кадровые условия для реализации внеурочной деятельности:**

Занятия по внеурочной деятельности проводят опытные квалифицированные педагоги школы: учителя – предметники, классные руководители, педагоги дополнительного образования. Уровень квалификации педагогов соответствует требованиям, предъявляемым к квалификации по должностям «учитель» (приказ Министерства здравоохранения и социального развития Российской Федерации от 26 августа 2010 г. №761н «Об утверждении Единого квалификационного справочника должностей руководителей, специалистов и служащих», раздел «Квалификационные характеристики должностей работников образования»).

Таким образом, план внеурочной деятельности создаёт условия для повышения качества образования, обеспечивает развитие личности учащихся.

Согласно модели плана, которые составляется на каждый год отдельно в зависимости от выбора родителей направлений внеурочной деятельности, с преобладанием учебно-познавательной деятельности, учителями-предметниками разрабатываются программы предметных занятий в целях реализации следующих направлений развития личности:

- спортивно-оздоровительное
- духовно-нравственное
- социальное
- общеинтеллектуальное
- общекультурное

<b>Духовно-нравственное направление</b>	
Цель	Создание условий для духовно-нравственного развития и воспитания, воспитания гражданской идентичности, патриотизма
Задачи	<ul style="list-style-type: none"> <li>• Формирование представления о духовных и нравственных ценностях</li> <li>• Развитие интереса школьников к духовно-нравственным ценностям русского народа и других народов России.</li> <li>• Воспитание уважения к Отечеству, уважения к государственным праздникам России</li> </ul>
Формы реализации	Классные часы Традиционные мероприятия школы (согласно воспитательному плану классных руководителей)

	Занятия предметной области «ОДНКНР». 5 класс Занятия согласно выбору родителей
Ожидаемые результаты	Повышение уровня духовно-нравственной культуры школьников. Развитие потребности жить по законам добра и милосердия, уважать духовно-нравственные ценности
<b>Общеинтеллектуальное направление</b>	
Цель	Создание условий, обеспечивающих интеллектуальное развитие личности школьника на основе развития его индивидуальности
Задачи	<ul style="list-style-type: none"> <li>• Формирование представления о самопознании и его месте в самовоспитывающей деятельности.</li> <li>• Развитие позитивного отношения к общеинтеллектуальным видам деятельности, способствующим постоянному саморазвитию.</li> <li>• Повышение активности обучающихся в интеллектуальнотворческих проектах, конкурсах, викторинах, олимпиадах, интеллектуальных играх и т.п</li> </ul>
Формы реализации	Участие обучающихся в занятиях проектной и научно-исследовательской деятельности по предметным областям Участие обучающихся на мероприятиях, проводимых в рамках предметных недель (КВНы, викторины, конкурсы) Участие обучающихся на предметных олимпиадах Занятия согласно выбору родителей
Ожидаемые результаты	Организация занятости учащихся в свободное от учёбы время. Интерес учащихся в разносторонней интеллектуальной деятельности. Повышение мотивации к участию в викторинах, познавательных играх, предметных неделях, олимпиадах, внешкольных интеллектуально-творческих проектах. Использование метода портфолио для демонстрации достижений школьников в интеллектуально-творческих проектах
<b>Спортивно-оздоровительное направление</b>	
Цель	Создание условий, обеспечивающих становление физически здоровой личности школьника на основе развития его индивидуальности
Задачи	<ul style="list-style-type: none"> <li>• Развитие позитивного отношения к базовым общественным ценностям (человек, семья, Отечество, природа, мир, знания, труд, культура) для формирования здорового образа жизни.</li> <li>• Формирование негативного отношения к вредным привычкам.</li> <li>• Повышение активности обучающихся в делах класса, формирующих умение и потребность вести здоровый образ жизни</li> </ul>
Формы реализации	Проведение утренних гимнастик в классах Проведение физкультминуток на уроках Беседы о ЗОЖ и т.д. Участие в общешкольных спортивных мероприятиях Кросс наций. Лыжня России Акция «Спорт – альтернатива пагубным привычкам» Занятия согласно выбору родителей
Ожидаемые результаты	Улучшение показателей физического здоровья. Овладение культурой здоровья. Формирование негативного отношения к вредным привычкам. Умение вести здоровый образ жизни
<b>Общекультурное направление</b>	
Цель	Создание условий, обеспечивающих общекультурное развитие личности школьника на основе развития его индивидуальности
Задачи	<ul style="list-style-type: none"> <li>• Формирование представления о культуре личности.</li> <li>• Расширение знаний о культурных ценностях народов мира</li> </ul>
Формы реализации	Подготовка и участие в праздничных мероприятиях школы и класса, посещение концертов, выставок, театров и музеев Участие в проектах общекультурной направленности, тематических уроках Занятия согласно выбору родителей
Ожидаемые результаты	Повышение уровня общей культуры школьников. Развитие потребности повышать уровень своей культуры, расширять свои знания

о культурных ценностях народов мира.	
<b>Социальное направление</b>	
Цель	Создание условий, обеспечивающих социальную активность школьника на основе развития его индивидуальности
Задачи	<ul style="list-style-type: none"> <li>• Расширение знаний о человеке (человек - часть социума, человек в общении с другими людьми, терпимое отношение к людям).</li> <li>• Организация общественно-полезной и досуговой деятельности обучающихся.</li> <li>• Формирование потребности активно участвовать в социальной жизни класса, школы, города, страны.</li> <li>• Развитие навыков организации и осуществления сотрудничества с педагогами, родителями, сверстниками, старшими и младшими детьми в решении общих проблем</li> </ul>
Формы реализации	Проведение классных часов и бесед Благотворительные акции Подшефная работа Профорientационная работа (встречи, участие в профорientационных конкурсах и т.д.) Субботники Экскурсии, тренинги Занятия согласно выбору родителей
Ожидаемые результаты	Активное участие школьников в социальной жизни класса, школы, города, страны. Развитие навыков сотрудничества с педагогами, родителями, сверстниками, старшими и младшими детьми в решении общих проблем. Повышение уровня социальной комфортности

### План внеурочной деятельности

(Указано максимально возможное количество часов)

Направления деятельности	Классы					Общее количество часов
	5	6	7	8	9	
Духовно-нравственное	2	2	2	2	2	10
Спортивно-оздоровительное	2	2	2	2	2	10
Социальное	2	2	2	2	2	10
Общеинтеллектуальное	2	2	2	2	2	10
Общекультурное	2	2	2	2	2	10

В МБОУ «Матюшинская СОШ» составлена Программа внеурочной деятельности в ФГОС ООО в 5-9 классах .

#### 1. Нормативно-правовая и документальная основа:

1. Закон РФ «Об Образовании» от 29 декабря 2012 г. N 273-ФЗ
2. Федеральный государственный образовательный стандарт основного общего образования, утвержденный приказом Министерства образования и науки Российской Федерации от 17 декабря 2010 г. N 1897 (Зарегистрирован Министерством юстиции Российской Федерации 1 февраля 2011 г. регистрационный N 19644 ).
3. Постановление главного государственного санитарного врача РФ от 29 декабря 2010 г. N 189 об утверждении СанПин 2.4.2.2821-10 «Санитарно-эпидемиологические требования к условиям и организации обучения в общеобразовательных учреждениях».
4. Концепция духовно-нравственного развития и воспитания личности гражданина России (Москва «Просвещение», 2009 год).

5. Письмо Министерства образования РФ от 2.04.2002 г. № 13-51-28/13 «О повышении воспитательного потенциала общеобразовательного процесса в ОУ.

6. Методические рекомендации о расширении деятельности детских и молодежных объединений в ОУ (Письмо Минобразования России от 11.02.2000 г. № 101/28-16).

7. Устав МБОУ «Матюшинская СОШ».

## 2. Пояснительная записка

Внеурочная деятельность является составной частью учебно-воспитательного процесса и одной из форм организации свободного времени учащихся. Внеурочная деятельность понимается сегодня преимущественно как деятельность, организуемая во внеурочное время для удовлетворения потребностей учащихся и их социализации в содержательном досуге, участии в самоуправлении и общественно полезной деятельности. В настоящее время в связи с переходом на новые стандарты второго поколения происходит совершенствование внеурочной деятельности.

Настоящая программа создает условия для социального, культурного и профессионального самоопределения, творческой самореализации личности ребёнка, её интеграции в системе мировой и отечественной культур.

Программа педагогически целесообразна, так как способствует более разностороннему раскрытию индивидуальных способностей ребенка, которые не всегда удаётся рассмотреть на уроке, развитию у детей интереса к различным видам деятельности, желанию активно участвовать в продуктивной, одобряемой обществом деятельности, умению самостоятельно организовать своё свободное время. Каждый вид внеклассной деятельности: творческой, познавательной, спортивной, трудовой, игровой – обогащает опыт коллективного взаимодействия школьников в определённом аспекте, что в своей совокупности даёт большой воспитательный эффект.

Система внеурочной деятельности представляет собой ту сферу, в условиях которой можно максимально развить или сформировать познавательные потребности и способности каждого учащегося, которая обеспечит воспитание свободной личности. Воспитание детей происходит в любой момент их деятельности. Однако наиболее продуктивно это воспитание осуществлять в свободное от обучения время.

Часы, отводимые на внеурочную деятельность, используются по желанию учащихся и направлены на реализацию различных форм ее организации, отличных от урочной системы обучения. Занятия проводятся в форме экскурсий, кружков, акций, секций, круглых столов, конференций, диспутов, КВНов, викторин, праздничных мероприятий, классных часов, школьных научных обществ, олимпиад, соревнований, поисковых и научных исследований, проектов, участие в мероприятиях и работе детской общественной организации «Союз творческих групп», трудовых десантов и т.п. Посещая кружки и секции, учащиеся прекрасно адаптируются в среде сверстников, благодаря индивидуальной работе руководителя, материал изучается глубже. На занятиях руководители стараются раскрыть у учащихся такие способности, как организаторские, творческие, музыкальные, что играет немаловажную роль в духовном развитии подростков.

Внеурочные занятия должны направлять свою деятельность на каждого ученика, чтобы он мог ощутить свою уникальность и востребованность.

Занятия могут проводиться не только учителями общеобразовательного учреждений, но и педагогами учреждений дополнительного образования.

**Воспитательная парадигма школы требует** от педагогического коллектива максимального содействия развитию потенциальных возможностей личности ребёнка, способности к творческой мысли, стремящемуся к духовному самосовершенствованию, независимости, обладающей чувством собственного достоинства, умеющей принимать рациональные решения и нести ответственность за свои поступки.

Школа работает по трём уровням результатов внеурочной деятельности школьников:

1-й уровень – школьник знает и понимает общественную жизнь;

2-й уровень – школьник ценит общественную жизнь;

3-й уровень – школьник самостоятельно действует в общественной жизни.

Внеурочная деятельность направлена на

- приобретение учащимися социального опыта;
- формирование положительного отношения к базовым общественным ценностям;
- приобретение школьниками опыта самостоятельного общественного действия



**Программа** внеурочной деятельности структурирована в соответствии с направлениями внеурочной деятельности. Это спортивно-оздоровительное, общекультурное, общеинтеллектуальное, духовно-нравственное и социальное направления.

### **3. Цель и задачи внеурочной деятельности:**

**Цель:** Создание условий для полноценного интеллектуального, физического, эстетического развития учащихся второй ступени образования, их успешной адаптации в образовательной и социальной среде.

#### **Задачи:**

##### **Обучающие**

- 1) Развитие познавательного интереса, включение учащихся в разностороннюю деятельность.
- 2) Углубление содержания, форм и методов занятости учащихся в свободное от учёбы время.
- 3) Приобретение определенных знаний, умений по видам деятельности, предусмотренных данной программой.
- 4) Развитие мотиваций к следующим видам деятельности: спортивной, интеллектуальной, эстетической, патриотической, социальной.
- 5) Освоение основополагающих элементов научного знания, лежащих в основе современной научной картины мира, и опыта его применения и преобразования в условиях решения жизненных задач.

##### **Воспитательные**

- 6) Формирование навыков позитивного коммуникативного общения.
- 7) Развитие навыков организации и осуществления сотрудничества с педагогами, сверстниками, старшими, родителями в решении общих проблем.
- 8) Воспитание трудолюбия, способности к преодолению трудностей, целеустремленности и настойчивости в достижении результата.
- 9) Развитие позитивного отношения к базовым общественным ценностям (человек, семья, Отечество, природа, мир, знания, труд, культура) для формирования здорового образа жизни.
- 10) Воспитание нравственных и эстетических чувств, эмоционально-ценностного позитивного отношения к себе и окружающим, интереса к учению.

##### **Развивающие**

- 11) Развитие личностных свойств: самостоятельности, ответственности, активности.
- 12) Развитие личности школьника, его творческих способностей.
- 13) Формирование потребности в самопознании.

##### **Организационные**

- 14) Создание условий для эффективной реализации основных целевых образовательных программ различного уровня, реализуемых во внеурочное время.
- 15) Организация общественно-полезной и досуговой деятельности учащихся совместно с общественными организациями, МБОУ ДОД, ШБЛ «КЭС-БАСКЕТ», библиотеками, семьями учащихся.
- 16) Совершенствование системы мониторинга эффективности воспитательной работы в школе.
- 17) Организация информационной поддержки учащихся.
- 18) Совершенствование материально-технической базы организации досуга учащихся.

## **4. Принципы программы**

- ✓ непрерывное дополнительное образование как механизм обеспечения полноты и цельности образования в целом;
- ✓ развитие индивидуальности каждого ребёнка в процессе социального и профессионального самоопределения в системе внеурочной деятельности;
- ✓ единство и целостность партнёрских отношений всех субъектов дополнительного образования;
- ✓ системная организация управления учебно-воспитательным процессом;
- ✓ включение учащихся в активную деятельность;
- ✓ доступность и наглядность;
- ✓ связь теории с практикой;
- ✓ учёт возрастных особенностей;
- ✓ сочетание индивидуальных и коллективных форм деятельности;
- ✓ целенаправленность и последовательность деятельности (от простого к сложному).

## **5. Направления внеурочной деятельности**

В соответствии с требованиями Стандарта внеурочная деятельность организуется в школе по 5 направлениям развития личности:

Направление	Решаемые задачи
Спортивно-оздоровительное	Всесторонне гармоническое развитие личности ребенка, формирование физически здорового человека, формирование мотивации к сохранению и укреплению здоровья
Общекультурное	Развитие эмоциональной сферы ребенка, чувства прекрасного, творческих способностей, формирование коммуникативной и общекультурной компетенций
Духовно-нравственное	Привитие любви к Отечеству, малой Родине, формирование гражданской ответственности, чувства патриотизма, формирование позитивного отношения к базовым ценностям общества, религии своего народа
Общеинтеллектуальное	Обогащение запаса учащихся языковыми знаниями, способствование формированию мировоззрения, эрудиции, кругозора
Социальное	Формирование таких ценностей как познание, истина, целеустремленность, социально- значимой деятельности

### 6. Формы внеурочной воспитательной работы по направлениям:

#### 1. Спортивно-оздоровительное:

- изучение правил спортивных игр, истории развития игры;
- организация подвижных игр, «Весёлых стартов», «Дней здоровья», внутришкольных спортивных соревнований;
- проведение бесед по охране здоровья;
- применение на уроках игровых моментов, физ. минуток;
- участие в Чемпионате ШБЛ «КЭС-БАСКЕТ»;
- посещение секции по боксу;
- участие в муниципальном конкурсе
- участие в муниципальных спортивных соревнованиях.

Данное направление реализуется также программами внеурочной занятости и мероприятиями Плана воспитательной работы школы.

#### 2. Общекультурное:

- организация экскурсий, День музея, День музыки, День книги;
- проведение тематических классных часов по эстетике внешнего вида ученика, культуре поведения и речи;
- участие в работе школьного музея;
- участие в конкурсах на уровне школы, района, области.

Данное направление реализуется также программами внеурочной занятости и мероприятиями Плана воспитательной работы школы.

#### 3. Общеинтеллектуальное:

- проведение предметной недели;
- организация конкурсов;
- работа предмета дополнительного часа;
- участие в предметных олимпиадах;
- работа научного общества «ПОИСК»;
- работа школьного лесничества.

Данное направление реализуется также программами внеурочной занятости и мероприятиями Плана воспитательной работы школы.

#### 4. Социальное

- тематические классные часы;
- вахта памяти;
- акции «Осенняя неделя Добра», «Весенняя неделя Добра»;
- проведение акций «Белая ленточка», «Красная ленточка», «Георгиевская ленточка»;
- участие в социально-направленных акциях;
- организация показательных выступлений.

Данное направление реализуется также программами внеурочной занятости и мероприятиями Плана воспитательной работы школы.

#### 5. Духовно-нравственное:

- проведение тематических классных часов;
- встречи с ветеранами ВОВ и труда, тружениками тыла, детьми ВОВ;
- встречи с сотрудниками полиции;
- проведение Уроков мужества;
- встреча с интересными людьми;
- акция «Бессмертный полк»;
- разработка проектов к урокам.

Данное направление реализуется также программами внеурочной занятости и мероприятиями Плана воспитательной работы школы.

### 7. Этапы реализации программы:

этап	Задачи	Мероприятия
1 <b>Проектный</b> (май – июнь 2015г.)	Подготовка педагогических кадров к работе с учащимися по внеурочной деятельности	Предполагается осуществить разработку модели внеурочной деятельности, создать творческие лаборатории и программы их деятельности, определить концептуальные положения и диагностические средства мониторинга за результатами развития личности учащихся. Индивидуальные собеседования с преподавателями-предметниками и руководителями кружков, готовыми к деятельности в данном направлении.
2 <b>Практический</b> (2015 – 2020 уч.год)	Реализация программы	Реализация подпрограмм, апробация и использование в образовательном процессе личностно ориентированных технологий, приемов, методов обучения и воспитания школьников, социальной и психологической поддержки личности ребенка в процессе развития и раскрытия его индивидуальных особенностей; проведение мониторинга развития личности обучающегося
3 <b>Обобщающий</b> (май 2020г.)	Подведение итогов	Обобщение опыта работы администрации, педагогов, родителей и учащихся школы по моделированию и построению программы внеурочной деятельности, наметить перспективы и пути дальнейшего развития программы.  Организация и проведение общешкольных мероприятий.

### 8. Условия реализации программы:

Для успешной реализации программы необходимо выполнение ряда условий:

- планирование деятельности,
- кадровое обеспечение программы,
- методическое обеспечение программы,
- педагогические условия,

- материально-техническое обеспечение.

**8.1. Кадровое обеспечение:  
В реализации программы участвуют:**

- педагоги школы, реализующие программу;
- библиотекари школы, сельской библиотеки поселка «Бакча-Сарай»;
- педагоги ДО;
- работники школьного музея.

Совершенствование уровня кадрового обеспечения:

Задачи	Мероприятия
Подготовка педагогических кадров к работе с учащимися по внеурочной деятельности	Индивидуальные собеседования с преподавателями-предметниками и руководителями кружков, готовыми к деятельности в данном направлении.
Повышение методического уровня всех участников воспитательного процесса	Семинары-практикумы с целью обмена передовым опытом, накопленным в школе. Проведение семинаров по реализуемым программам.
Активизировать вовлеченность социальных партнеров в систему общешкольных мероприятий, внеурочной деятельности	Организация и проведение общешкольных мероприятий. Годовое планирование воспитательной работы с учетом возможностей педагогов.

**8.2. Научно-методическое обеспечение и экспертиза занятости учащихся во внеурочное время.**

- методические пособия,  
 интернет-ресурсы,  
 мультимедийный блок.

Создать банк методических разработок дел школы, мероприятий, событий	Систематизация авторских разработок педагогов. Организация обмена опытом педагогов в рамках сетевого взаимодействия.
Разработать систему диагностической работы педагогов по вопросам досуговой деятельности учащихся.	Диагностика запросов учащихся на организацию свободного времени. Диагностика возможностей школы и внешкольных учреждений по организации свободного времени учащихся. Информирование педагогического коллектива о результатах диагностики.
Организация мероприятий, обеспечивающих повышение методического уровня педагогов.	Курсы повышения квалификации по вопросам воспитательной и внеурочной деятельности педагога. Провести педагогические советы и заседания МО по вопросам организации внеурочной деятельности
Создать банк методической литературы по организации досуга учащихся.	Приобретение методической литературы и ее постоянное обновление. Систематизация методической литературы. Информирование педагогов о наличии и их знакомство с содержанием имеющейся методической литературы.

**8.3. Материально-техническое обеспечение:**

- выбор оптимальных условий и площадок для проведения различных мероприятий,  
 материалы для оформления и творчества детей,  
 наличие канцелярских принадлежностей,  
 ИКТ.

## 9. Возможности для самореализации учащихся в условиях кружковой работы от МБУ ДО «ЦДО» Верхнеуслонского муниципального района

Кружковая работа в МБОУ «Матюшинская СОШ» организуется по мере предоставления педагогам дополнительного образования часов от МБУ ДО «ЦДО» Верхнеуслонского муниципального района. Данная работа реализуется по всем пяти направлениям.

## 10. Общие подходы к организации внеурочной деятельности

Специфика внеурочной деятельности заключается в том, что в условиях общеобразовательного учреждения ребёнок получает возможность подключиться к занятиям по интересам, познать новый способ существования – безоценочный, при этом обеспечивающий достижение успеха благодаря его способностям независимо от успеваемости по обязательным учебным дисциплинам.

Внеурочная деятельность опирается на содержание основного образования, интегрирует с ним, что позволяет сблизить процессы воспитания, обучения и развития, решая тем самым одну из наиболее сложных проблем современной педагогики. В процессе совместной творческой деятельности учителя и учащегося происходит становление личности ребенка.

Содержание занятий, предусмотренных, как внеурочная деятельность, формируется с учётом пожеланий обучающихся и их родителей (законных представителей). Занятия реализуются через различные формы: экскурсии, кружки, секции, круглые столы, конференции, диспуты, школьные научные общества, олимпиады, конкурсы, соревнования, поисковые и научные исследования, общественно полезные практики и т. д.

Внеурочная деятельность осуществляется во второй половине дня. Время, отведённое на внеурочную деятельность, не учитывается при определении максимально допустимой недельной нагрузки обучающихся, но учитывается при определении объёмов финансирования, направляемых на реализацию основной образовательной программы.

Расписание занятий внеурочной деятельности составлено с учетом наиболее благоприятного режима труда и отдыха учащихся. При работе с детьми осуществляется дифференцированный подход с учетом возраста детей и этапов их подготовки. Расписание утверждено директором школы.

План включает в себя следующие нормативы:

- недельную (максимальную) нагрузку на учащихся;
  - недельное количество часов на реализацию программ по каждому направлению развития личности;
- Продолжительность учебного года составляет: 5-9 классы – 35 недель. Продолжительность учебной недели – 6 дней.

Обязательная (максимальная) нагрузка внеурочной деятельности учащихся в школе не превышает предельно допустимую: до 10 часов. Каждый ребенок посещает от 1 до 5 занятий в неделю. Если обучающийся посещает секции, кружки вне школы, он освобождается от внеурочной деятельности в школе.

Продолжительность одного занятия составляет 45 минут (в соответствии с нормами СанПин и режимом учебного плана).

Наполняемость групп осуществляется в зависимости от направлений и форм внеурочной деятельности. Занятия проводятся по группам в соответствии с утвержденной программой, сеткой часов плана внеурочной деятельности, режимом организации внеурочной деятельности.

## 11. Мониторинг эффективности внеурочной деятельности и дополнительного образования.

Эффективность внеурочной деятельности и дополнительного образования зависит от качества программы по её модернизации и развитию и уровня управления этой программой. Управление реализацией программой осуществляется через планирование, контроль и корректировку действий. Управление любой инновационной деятельностью идёт по следующим направлениям:

- организация работы с кадрами;
- организация работы с ученическим коллективом;
- организация работы с родителями, общественными организациями, социальными партнёрами;

- мониторинг эффективности инновационных процессов.

Контроль результативности и эффективности будет осуществляться путем проведения мониторинговых исследований, диагностики обучающихся, педагогов, родителей .

**Целью мониторинговых исследований** является создание системы организации, сбора, обработки и распространения информации, отражающей результативность модернизации внеурочной деятельности и дополнительного образования по следующим критериям:

- рост социальной активности обучающихся;
- рост мотивации к активной познавательной деятельности;
- уровень достижения обучающимися таких образовательных результатов, как сформированность коммуникативных и исследовательских компетентностей, креативных и организационных способностей, рефлексивных навыков;
- качественное изменение в личностном развитии, усвоении гражданских и нравственных норм, духовной культуры, гуманистического основ отношения к окружающему миру (уровень воспитанности);
- удовлетворенность учащихся и родителей жизнедеятельностью школы.

## 12. Ожидаемые результаты реализации программы.

Увеличение числа детей, охваченных организованным досугом; воспитание уважительного отношения к малой родине, родному дому, к школе, ; воспитание у детей толерантности, навыков здорового образа жизни; формирование чувства гражданственности и патриотизма, правовой культуры, осознанного отношения к профессиональному самоопределению; развитие социальной культуры учащихся через систему ученического самоуправления и реализация, в конечном счете, основной цели программы – достижение учащимися необходимого для жизни в обществе социального опыта и формирование в них принимаемой обществом системы ценностей.

- внедрение эффективных форм организации отдыха и занятости детей;
- улучшение психологической и социальной комфортности в едином воспитательном пространстве;
- укрепление здоровья воспитанников;
- развитие творческой активности каждого ребёнка;
- укрепление связи между семьёй и школой.

*Учитель и родители как участники педагогического процесса:*

*Целью сотрудничества* учителей и родителей является создание неформальной дружеской атмосферы жизнедеятельности школьников, осуществление эффективной связи школы и семьи в воспитании и образовании детей разного возраста.

*Задачами сотрудничества* являются:

- усиление нравственных аспектов школьной жизнедеятельности детей и молодежи;
- гуманизация взаимоотношений семьи и школы;
- развитие у школьников опыта формального и неформального общения

Сотворчество учителей и родителей в воспитании, обучении и развитии детей во внеурочной деятельности может успешно осуществляться по следующим *направлениям (содержание сотворчества)*:

- непосредственное участие родителей в организации различных форм совместной внеурочной работы с детьми;
- развитие сотрудничества с учителями и детьми в учебно-познавательной, исследовательской деятельности в школе и в домашних условиях и др.

## 13. Системные и несистемные занятия внеурочной деятельности.

Формы организации внеурочной деятельности в рамках реализации основной образовательной программы основного общего образования определяет общеобразовательная организация. При организации внеурочной деятельности используются системные курсы внеурочной деятельности (на их изучение установлено определенное количество часов в неделю в соответствии с рабочей программой учителя, классного руководителя) и несистемные занятия (тематических) курсов внеурочной деятельности (на их изучение установлено общее количество часов в год в соответствии с рабочей программой учителя, классного руководителя). Системные курсы реализуются по всем пяти направлениям, в соответствии с расписанием по внеурочной деятельности. Несистемные занятия реализуются в рамках плана воспитательной работы классного руководителя и учителей по предметам. В данных планах отсутствует расписание занятий внеурочной деятельности, так как проводятся в

свободной форме, с учётом основных направлений <sup>351</sup> плана внеурочной деятельности и с учётом скользящего графика проведения мероприятий, конкурсов, олимпиад, спортивных соревнований, фестивалей. Возможно проведение занятий с группой учащихся, с учётом их интересов и индивидуальных особенностей, а также общешкольные, так как школа малокомплектная. Образовательная нагрузка несистемных (тематических) курсов распределяется в рамках четвертей. Для оптимизации занятий внеурочной деятельности и с учётом требований норм СанПиН 2.4.2.2821-10 «Санитарно-эпидемиологические требования к условиям и организации обучения в общеобразовательных учреждениях» эти занятия отсутствуют в сетке расписания занятий внеурочной деятельности.

#### 14. Социокультурное взаимодействие школы

Внеурочная деятельность, реализуемая через социокультурные связи школы. Внеурочная деятельность организуется так же в сотрудничестве с организациями, местным сообществом, социальными партнерами школы, с учреждениями культуры, общественными организациями.

№	Учреждения дополнительного образования и культуры	Формы взаимодействия
1	Матюшинская сельская библиотека	Информационное сопровождение учебного процесса Встречи-беседы
2	Сельский клуб п.Бакча-Сарай	Тематические совместные праздники КТД Художественное творчество
3	Филиал АО «Татагрохимсервис-Матюшинский карьер»	Профориентационные экскурсии Тематические беседы
4	ЦБС Верхнеуслонского муниципального района	Творческие конкурсы НПК
5	Краеведческий музей Верхнеуслонского муниципального района	Фестивали Конкурсы Экскурсии
6	РДК Верхнеуслонского муниципального района	Смотр-конкурсы, Фестивали Посещение спектаклей, концертов Профориентационная работа
7	Производственные мероприятия и учреждения города	Учебные и познавательные экскурсии Профориентационная работа
8	Достопримечательности города Казани	Познавательные и общекультурные экскурсии

#### 15. Тематическое планирование несистемных внеурочных занятий для учащихся 5-9 классов

Направление	1 четверть	2 четверть	3 четверть	4 четверть

<b>Спортивно-оздоровительное</b>	<ol style="list-style-type: none"> <li>1. День здоровья.</li> <li>2. Легкоатлетическая эстафета.</li> <li>3. Веселые старты.</li> <li>4. Динамические паузы.</li> <li>5. Проведение утренней зарядки.</li> <li>6. Сдача норм ГТО</li> <li>7. Экскурсии на природу</li> <li>8. Дружеские встречи</li> <li>9. Физминутки</li> <li>10. Профилактические беседы</li> </ol>	<ol style="list-style-type: none"> <li>1. Участие на спортивных соревнованиях по футболу, баскетболу, волейболу</li> <li>2. Динамические паузы.</li> <li>3. Проведение утренней зарядки для учащихся.</li> <li>4. Проект «Героические страницы истории футбола»</li> <li>5. Проведение профилактических бесед.</li> <li>6. Сдача норм ГТО</li> </ol>	<ol style="list-style-type: none"> <li>1. Проведение спортивных игр</li> <li>2. Зимние забавы.</li> <li>3. Динамические паузы.</li> <li>4. Лыжня России.</li> <li>5. Спортивные игры</li> <li>6. Сдача норм ГТО</li> <li>7. Пргулки, экскурсии на природу</li> <li>8. Прогулки на свежем воздухе (катание на лыжах и санках)</li> <li>9. Профилактические беседы</li> <li>10. Акции</li> </ol>	<ol style="list-style-type: none"> <li>1. Легкоатлетическая эстафета.</li> <li>2. Веселые старты.</li> <li>3. Беседа об олимпийских играх и чемпионах</li> <li>4. Участие в конкурсе «Безопасное колесо»</li> <li>5. Сдача норм ГТО</li> <li>6. Участие в фитнес-фестивале «Движение-жизнь!»</li> <li>7. Проведение акций</li> <li>8. Профилактические беседы</li> </ol>
<b>Общекультурное</b>	<ol style="list-style-type: none"> <li>1. Экскурсия в школьный музей.</li> <li>2. Проведение День самоуправления</li> <li>3. Экскурсии в г. Казань</li> <li>4. Участие в концертной программе «День пожилых», «День учителя»</li> <li>5. Участие в мероприятиях сельского клуба</li> </ol>	<ol style="list-style-type: none"> <li>1. Посещение Исторического парка.</li> <li>2. Подготовка к Новому году</li> <li>3. Участие в концертной программе «День матери».</li> <li>4. Экскурсии в г. Казань</li> <li>5. Участие в мероприятиях сельского клуба</li> </ol>	<ol style="list-style-type: none"> <li>1. Концерты, посвященные защитникам Отечества, Международному женскому дню.</li> <li>2. Подготовка к конкурсу «Без берга»</li> <li>3. Участие в конкурсах Краеведческого музея</li> <li>4. Работа в школьном музее.</li> <li>5. Участие в мероприятиях сельского клуба</li> </ol>	<ol style="list-style-type: none"> <li>1. Участие в концертной программе, посвященной 75-летию День Победы.</li> <li>2. Участие в акции «Подарки ветеранам».</li> <li>3. Подготовка отчетного концерта.</li> <li>4. Посещение о.г. Свяжск</li> </ol>



Общественно-интеллектуальное	<p>1. Участие в предметных неделях  2. Экскурсия на берег Волги.  3. Участие в экологическом десанте «Чистые берега»  4. Участие на олимпиадах школьного этапа  5. Участие в Международной акции «Татарча диктант»  6. Участие во Всероссийском экологическом диктанте  7. Участие в конкурсах муниципального, республиканского, всероссийского уровней</p>	<p>1. Участие в неделе русского языка  2. Участие в конкурсах муниципального, республиканского, всероссийского уровней  3. Участие на олимпиадах муниципального этапа  4. День правовой помощи детям  5. Участие в НПК  6. Участие в Едином уроке безопасности в сети интернет  7. Всероссийское образовательное мероприятие «Урок цифры»</p>	<p>1. Участие в республиканском этапе олимпиад  2. Посещение Вузов и ссузов (День открытых дверей)  3. Экскурсия в Матюшинский карьер.  4. Работа отряда ЮИД  5. Работа научного общества «Поиск».  6. Участие в Международном Дне родных языков  7. Проведение национальных игр  8. Участие в НПК «Васильевские чтения»  9. Участие в районном конкурсе «Битва хоров»</p>	<p>1. Участие в неделе татарского языка  2. Интеллектуальная игра «Космические просторы».  3. Участие в экологическом десанте.  4. Работа отряда ЮИД  5. Работа научного общества «Поиск».  6. Посещение пожарной части Верхнеуслонского муниципального района.  7. Участие в неделе химии и биологии</p>
Социальное	<p>1. День знаний. Парламентский час «Выборы и мы».  2. Экскурсия в ФСК «Чемпион»  3. Работа кружка  4. Проведение школьной осенней ярмарки  5. Акция по сбору урожая  6. Акция «Чистый берег»</p>	<p>1. День матери.  2. Участие в мероприятиях сельского клуба  3. Просмотр мультфильмов о богатырях и обсуждение.  4. Акция «День борьбы со СПИДом»  5. Проведение предновогодней ярмарки  6. Конкурс кормушек  7. Акция «белая ленточка»</p>	<p>1. Акция «Село без мусора»  2. Проведение праздника «Навруз»  3. Участие в смотре строевой песни.  4. Вахта памяти.  5. Акция «Чистый памятник»  6. Акция «Чистый родник»  7. Участие в мероприятиях сельского клуба</p>	<p>1. Участие во Всероссийской акции «Бессмертный полк»  2. Встреча с ветеранами.  3. Участие в митинге, посвященном Дню Победы.  4. Участие в «День посадка леса»  5. Акция «Георгиевская ленточка»  6. Акция «Мин татарча сөйләшәм»</p>

Духовно-нравственное	1. Акция «Добрые дела».	1. Участие в школьной ярмарке	1. Встреча с интересными людьми села	1. Встреча с ветеранами, работниками тыла, детьми войны
	2. Сбор материалов в школьный музей.	2. Сюжетно-ролевая игра «В гостях у сказки»	2. Участие в акции «Дети – детям».	2. Участие в акции «Подарки ветеранам»
	3. Работа предмета ОРКСЭ	3. Беседа с инспектором ПДН «Правовая помощь родителям и детям».	3. Проведение беседы «Удивительный мир природы»	3. Участие в школьном Сабантуе на День защиты детей
	4. Лекция «Герои России – Татарстанцы»	4. Работа предмета ОРКСЭ	4. Просмотр военных документальных и художественных фильмов	4. Просмотр военных документальных и художественных фильмов
5. Проведение ряда мероприятий ко Дню солидарности в борьбе с терроризмом	5. Профилактическое мероприятие «Мы за мир и дружбу народов»	5. Проведение беседы «Поговорим о том, как мы выглядим»	5. Конкурс национальных блюд	
6. Классные часы	6. День неизвестного солдата	6. Оформление зала Боевой Славы	6. Классные часы	
	7. Конкурс на лучшую елочную игрушку	7. Классные часы		
	8. Классные часы			

Системные занятия внеурочной деятельности для 5-х, 6-х, 7-х, 8-х, 9-х классов разрабатываются в начале нового учебного года по выбранным направлениям родителями и учащимися.

## П Л А Н

### организации и реализации системных занятий внеурочной деятельности ФГОС основного общего образования в МБОУ «Матюшинская СОШ»

№	Форма	Класс	Количество часов в неделю для каждого класса	Дата проведения	Ответственный
<b>Направление: спортивно-оздоровительное</b>					
1	«Основы пешеходного туризма»	5-9	1	По расписанию Понедельник, пятница	Гадельшин И.А.
<b>Направление: общекультурное</b>					
2	«Художественное творчество»	5-9	1	По расписанию Вторник, пятница	Нурмухамедова Р.Н.
<b>Социальное</b>					
3	«Экология души»	5-6	1	По расписанию Среда	Закирова Р.Ш.
<b>Направление: общеинтеллектуальное</b>					
4	«Экология и искусство»	7-9	1	По расписанию Среда	Гадельшина Л.М.
<b>Направление: духовно-нравственное</b>					
5	«Я и мои права»	5-9	1	По расписанию понедельник, вторник	Токарев А.В.

**Расписание системных внеурочных занятий для учащихся 5-9 классов, ФГОС  
МБОУ «Матюшинская СОШ» Верхнеуслонского муниципального района Республики Татарстан**

<i>Класс</i>	<i>Понедельник</i>	<i>Вторник</i>	<i>Среда</i>	<i>Четверг</i>	<i>Пятница</i>	<i>Суббота</i>
<b>5</b>	14.20.-15.05 «Я и мои права» Токарев А.В.	14.20.-15.05 «Художественное творчество» Нурмухамедова Р.Н.	13.15.-14.00 «Экология души» Закирова Р.Ш.	14.20.-15.05 Классные часы, акции, викторины, школьные мероприятия и др.	14.20.-15.05 «Основы пешеходного туризма» Гадельшин И.А.	8:15-8:30 Общешкольная линейка
<b>6</b>	14.20.-15.05 «Я и мои права» Токарев А.В.	14.20.-15.05 «Художественное творчество» Нурмухамедова Р.Н.	13.15.-14.00 «Экология души» Закирова Р.Ш.	14.20.-15.05 Классные часы, акции, викторины, школьные мероприятия и др.	14.20.-15.05 «Основы пешеходного туризма» Гадельшин И.А.	8:15-8:30 Общешкольная линейка
<b>7</b>	14.20.-15.05 «Я и мои права» Токарев А.В.	14.20.-15.05 «Художественное творчество» Нурмухамедова Р.Н.	14.20.-15.05 «Экология и искусство» Гадельшина Л.М.	14.20.-15.05 Классные часы, акции, викторины, школьные мероприятия и др.	14.20.-15.05 «Основы пешеходного туризма» Гадельшин И.А.	8:15-8:30 Общешкольная линейка
<b>8</b>	14.20.-15.05 «Основы пешеходного туризма» Гадельшин И.А.	14.20.-15.05 «Я и мои права» Токарев А.В.	14.20.-15.05 «Экология и искусство» Гадельшина Л.М.	14.20.-15.05 Классные часы, акции, викторины, школьные мероприятия и др.	14.20.-15.05 «Художественное творчество» Нурмухамедова Р.Н.	8:15-8:30 Общешкольная линейка
<b>9</b>	14.20.-15.05 «Основы пешеходного туризма» Гадельшин И.А.	14.20.-15.05 «Я и мои права» Токарев А.В.	14.20.-15.05 «Экология и искусство» Гадельшина Л.М.	14.20.-15.05 Классные часы, акции, викторины, школьные мероприятия и др.	14.20.-15.05 «Художественное творчество» Нурмухамедова Р.Н.	8:15-8:30 Общешкольная линейка

### **3.2. Система условий реализации основной образовательной программы**

#### **3.2.1. Описание кадровых условий реализации основной образовательной программы основного общего образования**

Требования к кадровым условиям включают:

- укомплектованность образовательной организации педагогическими, руководящими и иными работниками;
- уровень квалификации педагогических и иных работников образовательной организации;
- непрерывность профессионального развития педагогических работников образовательной организации, реализующей образовательную программу основного общего образования.

##### **3.2.1.1. Укомплектованность школы кадрами**

Школа укомплектована кадрами, имеющими необходимую квалификацию для решения задач, определенных основной образовательной программой образовательной организации, способными к инновационной профессиональной деятельности и вспомогательным персоналом.

Укомплектованность кадрами МБОУ «Матюшинская СОШ» по состоянию на 1 сентября 2019 года

Общее количество педагогических работников	14	100%
Директор	1	
Заместитель директора по УВР	0,5	
Заместитель директора по ВР	0,5	
Учителя высшей квалификационной категории	1	7%
Учителя первой квалификационной категории	7	50%
Учителя, не имеющие категории	6	43%
Учителя, имеющие высшее педагогическое образование	12	84%
Учителя, имеющие образование по профилю преподаваемого предмета	14	100%
Учителя, имеющие среднеспециальное образование	2	14%
Учителя, не имеющие педагогического образования	0	0
Учителя начальных классов	2	
Учителя русского языка	2	
Учителя родного (татарского) языка	2	
Учителя математики и информатики	1	
Учителя иностранного (английского) языка	1	
Учителя истории и обществознания	1	
Учителя биологии, географии и химии	2	
Учителя физики	1	
Учителя физкультуры и ОБЖ	1	
Учителя технологии	1	
Учителя искусства (музыки и ИЗО)	Внутренний совместитель	
Библиотекарь	0,25	
Педагог-организатор	0,5	

### 3.2.1.2. Уровень квалификации работников школы

Аттестация педагогических работников в соответствии с Федеральным Законом Российской Федерации от 29.12.2012 №273-ФЗ «Об образовании в Российской Федерации» проводится в целях подтверждения их соответствия занимаемым должностям на основе оценки их профессиональной деятельности, с учетом желания педагогических работников в целях установления квалификационной категории. Проведение аттестации педагогических работников в целях подтверждения их соответствия занимаемым должностям осуществляется один раз в пять лет на основе оценки их профессиональной деятельности школьной аттестационной комиссией.

Проведение аттестации в целях установления квалификационной категории педагогических работников осуществляется республиканской аттестационной комиссией. Порядок проведения аттестации педагогических работников устанавливается федеральным органом исполнительной власти, осуществляющим функции по выработке государственной политики и нормативно-правовому регулированию в сфере образования, по согласованию с федеральным органом исполнительной власти, осуществляющим функции по выработке государственной политики и нормативно-правовому регулированию в сфере труда.

Основным условием формирования и наращивания необходимого и достаточного кадрового потенциала образовательной организации является обеспечение в соответствии с новыми

образовательными реалиями и задачами адекватности системы непрерывного педагогического образования происходящим изменениям в системе образования в целом.

Формами повышения квалификации могут быть: послевузовское обучение в высших учебных заведениях, в том числе магистратуре, аспирантуре, докторантуре, на курсах повышения квалификации; стажировки, участие в конференциях, обучающих семинарах и мастер-классах по отдельным направлениям реализации основной образовательной программы; дистанционное образование; участие в различных педагогических проектах; создание и публикация методических материалов и др.

При оценке качества деятельности педагогических работников учитываются:

- 1) востребованность услуг учителя (в том числе внеурочных) учениками и родителями;
- 2) использование учителями современных педагогических технологий, в том числе ИКТ и здоровьесберегающих;
- 3) участие в методической и научной работе; распространение передового педагогического опыта; повышение уровня профессионального мастерства;
- 4) работа учителя по формированию и сопровождению индивидуальных образовательных траекторий обучающихся;
- 5) руководство проектной деятельностью обучающихся; взаимодействие со всеми участниками образовательного процесса и др.

Для определения результативности деятельности педагогических работников осуществляется мониторинг творческой активности учителя в форме «Методического паспорта учителя»

По итогам мониторинга осуществляется оценка качества и результативности деятельности педагога и определение стимулирующей части фонда оплаты труда.

Одним из условий готовности образовательной организации к введению ФГОС ООО является создание системы методической работы, обеспечивающей сопровождение деятельности педагогов на всех этапах реализации требований ФГОС ООО. Организация методической работы может планироваться по следующей форме: мероприятия, сроки исполнения, ответственные, подведение итогов, обсуждение результатов.

При этом могут быть использованы мероприятия:

1. Семинары, посвященные содержанию и ключевым особенностям ФГОС ООО.
2. Тренинги для педагогов с целью выявления и соотнесения собственной профессиональной позиции с целями и задачами ФГОС ООО.
3. Заседания методических объединений учителей по проблемам введения ФГОС ООО.
4. Конференции участников образовательного процесса и социальных партнеров образовательной организации по итогам разработки основной образовательной программы, ее отдельных разделов, проблемам апробации и введения ФГОС ООО.
5. Участие педагогов в разработке разделов и компонентов основной образовательной программы образовательной организации.
6. Участие педагогов в разработке и апробации оценки эффективности работы в условиях внедрения ФГОС ООО и новой системы оплаты труда.
7. Участие педагогов в проведении мастер-классов, круглых столов, стажерских площадок, «открытых» уроков, внеурочных занятий и мероприятий по отдельным направлениям введения и реализации ФГОС ООО.

Подведение итогов и обсуждение результатов мероприятий могут осуществляться в разных формах: совещания при директоре, заседания педагогического и методического советов, решения педагогического совета, презентации, приказы, инструкции, рекомендации, резолюции и т. д.

### **3.2.2. Психолого-педагогические условия реализации основной образовательной программы основного общего образования**

Требованиями ФГОС к психолого-педагогическим условиям реализации основной образовательной программы основного общего образования являются:

- обеспечение преемственности содержания и форм организации образовательного процесса по отношению к уровню начального общего образования с учетом специфики возрастного психофизического развития обучающихся, в том числе особенностей перехода из младшего школьного возраста в подростковый;
- обеспечение вариативности направлений и форм, а также диверсификации уровней психолого-педагогического сопровождения участников образовательного процесса;

- формирование и развитие психолого-педагогической компетентности участников образовательного процесса.

Преимущество содержания и форм организации образовательного процесса по отношению к уровню начального общего образования с учетом специфики возрастного психофизического развития обучающихся, в том числе особенностей перехода из младшего школьного возраста в подростковый, могут включать: учебное сотрудничество, совместную деятельность, разновозрастное сотрудничество, дискуссию, тренинги, групповую игру, освоение культуры аргументации, рефлексии, педагогическое общение, а также информационно-методическое обеспечение образовательно-воспитательного процесса.

При организации психолого-педагогического сопровождения участников образовательного процесса на уровне основного общего образования можно выделить следующие уровни психолого-педагогического сопровождения: индивидуальное, групповое, на уровне класса, на уровне образовательной организации.

**Основными формами психолого-педагогического сопровождения** могут выступать:

- диагностика, направленная на определение особенностей статуса обучающегося, которая может проводиться на этапе перехода ученика на следующий уровень образования и в конце каждого учебного года;
- консультирование педагогов и родителей, которое осуществляется учителем и психологом из районной службы с учетом результатов диагностики, а также администрацией образовательной организации;
- профилактика, экспертиза, развивающая работа, просвещение, коррекционная работа, осуществляемая в течение всего учебного времени.

**К основным направлениям психолого-педагогического сопровождения** можно отнести:

- сохранение и укрепление психологического здоровья;
- мониторинг возможностей и способностей обучающихся;
- психолого-педагогическую поддержку участников олимпиадного движения;
- формирование у обучающихся понимания ценности здоровья и безопасного образа жизни;
- развитие экологической культуры;
- выявление и поддержку детей с особыми образовательными потребностями и особыми возможностями здоровья;
- формирование коммуникативных навыков в разновозрастной среде и среде сверстников;
- поддержку детских объединений и ученического самоуправления;
- выявление и поддержку детей, проявивших выдающиеся способности.

Для оценки профессиональной деятельности педагога в образовательной организации возможно использование различных методик оценки психолого-педагогической компетентности участников образовательного процесса.

### **3.2.3. Финансово-экономические условия реализации образовательной программы основного общего образования**

Финансовое обеспечение реализации образовательной программы основного общего образования опирается на исполнение расходных обязательств, обеспечивающих государственные гарантии прав на получение общедоступного и бесплатного основного общего образования. Объем действующих расходных обязательств отражается в государственном задании образовательной организации.

Государственное задание устанавливает показатели, характеризующие качество и (или) объем (содержание) государственной услуги (работы), а также порядок ее оказания (выполнения).

Финансовое обеспечение реализации образовательной программы основного общего образования бюджетного (автономного) учреждения осуществляется исходя из расходных обязательств на основе государственного (муниципального) задания по оказанию государственных (муниципальных) образовательных услуг, казенного учреждения – на основании бюджетной сметы.

Обеспечение государственных гарантий реализации прав на получение общедоступного и бесплатного основного общего образования в общеобразовательных организациях осуществляется в соответствии с нормативами, определяемыми органами государственной власти субъектов Российской Федерации.

Норматив затрат на реализацию образовательной программы основного общего образования – гарантированный минимально допустимый объем финансовых средств в год в расчете на одного обучающегося, необходимый для реализации образовательной программы основного общего образования, включая:

- расходы на оплату труда работников, реализующих образовательную программу основного общего образования;
- расходы на приобретение учебников и учебных пособий, средств обучения, игр, игрушек;
- прочие расходы (за исключением расходов на содержание зданий и оплату коммунальных услуг, осуществляемых из местных бюджетов).

Нормативные затраты на оказание государственной или муниципальной услуги в сфере образования определяются по каждому виду и направленности образовательных программ, с учетом форм обучения, типа образовательной организации, сетевой формы реализации образовательных программ, образовательных технологий, специальных условий получения образования обучающимися с ОВЗ, обеспечения дополнительного профессионального образования педагогическим работникам, обеспечения безопасных условий обучения и воспитания, охраны здоровья обучающихся, а также с учетом иных предусмотренных законодательством особенностей организации и осуществления образовательной деятельности (для различных категорий обучающихся), за исключением образовательной деятельности, осуществляемой в соответствии с образовательными стандартами, в расчете на одного обучающегося, если иное не установлено законодательством.

Органы местного самоуправления вправе осуществлять за счет средств местных бюджетов финансовое обеспечение предоставления основного общего образования муниципальными общеобразовательными организациями в части расходов на оплату труда работников, реализующих образовательную программу основного общего образования, расходов на приобретение учебников и учебных пособий, средств обучения, игр, игрушек сверх норматива финансового обеспечения, определенного субъектом Российской Федерации.

В соответствии с расходными обязательствами органов местного самоуправления по организации предоставления общего образования в расходы местных бюджетов могут также включаться расходы, связанные с организацией подвоза обучающихся к образовательным организациям и развитием сетевого взаимодействия для реализации основной образовательной программы общего образования.

Реализация подхода нормативного финансирования в расчете на одного обучающегося осуществляется на трех следующих уровнях:

- межбюджетные отношения (бюджет субъекта Российской Федерации – местный бюджет);
- внутрибюджетные отношения (местный бюджет – муниципальная общеобразовательная организация);
- общеобразовательная организация.

Порядок определения и доведения до общеобразовательных организаций бюджетных ассигнований, рассчитанных с использованием нормативов бюджетного финансирования в расчете на одного обучающегося, должен обеспечить нормативно-правовое регулирование на региональном уровне следующих положений:

- сохранение уровня финансирования по статьям расходов, включенным в величину норматива затрат на реализацию образовательной программы основного общего образования (зарплата с начислениями, прочие текущие расходы на обеспечение материальных затрат, непосредственно связанных с учебной деятельностью общеобразовательных организаций);
- возможность использования нормативов не только на уровне межбюджетных отношений (бюджет субъекта Российской Федерации – местный бюджет), но и на уровне внутрибюджетных отношений (местный бюджет – общеобразовательная организация) и общеобразовательной организации.

Образовательная организация самостоятельно принимает решение в части направления и расходования средств государственного (муниципального) задания. И самостоятельно определяет долю средств, направляемых на оплату труда и иные нужды, необходимые для выполнения государственного задания.

Нормативные затраты на оказание государственных (муниципальных) услуг включают в себя затраты на оплату труда педагогических работников с учетом обеспечения уровня средней заработной платы педагогических работников за выполняемую ими учебную (преподавательскую) работу и другую работу, определяемого в соответствии с Указами Президента Российской Федерации, нормативно-правовыми актами Правительства Российской Федерации, органов государственной власти субъектов Российской Федерации, органов местного самоуправления. Расходы на оплату труда педагогических работников муниципальных общеобразовательных организаций, включаемые органами государственной власти субъектов Российской Федерации в нормативы финансового обеспечения, не могут быть ниже уровня, соответствующего средней заработной плате в

соответствующем субъекте Российской Федерации<sup>360</sup>, на территории которого расположены общеобразовательные организации.

В связи с требованиями ФГОС ООО при расчете регионального норматива должны учитываться затраты рабочего времени педагогических работников образовательных организаций на урочную и внеурочную деятельность.

Формирование фонда оплаты труда образовательной организации осуществляется в пределах объема средств образовательной организации на текущий финансовый год, установленного в соответствии с нормативами финансового обеспечения, определенными органами государственной власти субъекта Российской Федерации, количеством обучающихся, соответствующими поправочными коэффициентами (при их наличии) и локальным нормативным актом образовательной организации, устанавливающим положение об оплате труда работников образовательной организации.

Справочно: в соответствии с установленным порядком финансирования оплаты труда работников образовательных организаций:

- фонд оплаты труда образовательной организации состоит из базовой и стимулирующей частей. Значение стимулирующей части определяется образовательной организацией самостоятельно;
- базовая часть фонда оплаты труда обеспечивает гарантированную заработную плату работников;
- рекомендуемое оптимальное значение объема фонда оплаты труда педагогического персонала зависит от общего объема фонда оплаты труда. Значение или диапазон фонда оплаты труда педагогического персонала определяется самостоятельно образовательной организацией;
- базовая часть фонда оплаты труда для педагогического персонала, осуществляющего учебный процесс, состоит из общей и специальной частей;
- общая часть фонда оплаты труда обеспечивает гарантированную оплату труда педагогического работника.

Размеры, порядок и условия осуществления стимулирующих выплат определяются локальными нормативными актами образовательной организации. В локальных нормативных актах о стимулирующих выплатах должны быть определены критерии и показатели результативности и качества деятельности и результатов, разработанные в соответствии с требованиями ФГОС к результатам освоения образовательной программы основного общего образования. В них включаются: динамика учебных достижений обучающихся, активность их участия во внеурочной деятельности; использование учителями современных педагогических технологий, в том числе здоровьесберегающих; участие в методической работе, распространение передового педагогического опыта; повышение уровня профессионального мастерства и др.

В распределении стимулирующей части фонда оплаты труда учитывается мнение коллегиальных органов управления образовательной организации. Для обеспечения требований ФГОС на основе проведенного анализа материально-технических условий реализации образовательной программы основного общего образования образовательная организация:

- 1) проводит экономический расчет стоимости обеспечения требований ФГОС;
- 2) устанавливает предмет закупок, количество и стоимость пополняемого оборудования, а также работ для обеспечения требований к условиям реализации образовательной программы основного общего образования;
- 3) определяет величину затрат на обеспечение требований к условиям реализации образовательной программы основного общего образования;
- 4) соотносит необходимые затраты с региональным (муниципальным) графиком внедрения ФГОС ООО и определяет распределение по годам освоения средств на обеспечение требований к условиям реализации образовательной программы основного общего образования;
- 5) разрабатывает финансовый механизм взаимодействия между образовательной организацией и организациями дополнительного образования детей, а также другими социальными партнерами, организующими внеурочную деятельность обучающихся, и отражает его в своих локальных нормативных актах. При этом учитывается, что взаимодействие может осуществляться:

- на основе договоров о сетевой форме реализации образовательных программ на проведение занятий в рамках кружков, секций, клубов и др. по различным направлениям внеурочной деятельности на базе образовательной организации (организации дополнительного образования, клуба, спортивного комплекса и др.);
- за счет выделения ставок педагогов дополнительного образования, которые обеспечивают реализацию для обучающихся образовательной организации широкого спектра программ внеурочной деятельности.



### 3.2.4. Материально-технические условия реализации основной образовательной программы

Материально-техническая база школы способствует реализации основной образовательной программы образовательной организации. Для реализации в школе ФГОС в наличии учебные кабинеты, оснащенные необходимой мебелью, отвечающие требованиям СанПин.

№пп	Условия реализации		Наличие/количество				
	ФГОС						
1	Учебные кабинет						
	Кабинеты	количество	Наличие мультимедиа оборудования (кол-во)	Наличие интерактивного комплекса (кол-во)	Аудиозаписи, слайды по содержанию учебного предмета	Дидактические и раздаточные материалы по предмету	Наличие УМК
1.1	Русского языка	1	1	-	Имеется/требуется пополнение	Имеется/требуется обновление	Имеется
1.2.	Родного (татарского) языка	1	-	-	Имеется/требуется пополнение	Имеется/требуется обновление	имеется
1.3.	Математики	1	1	-	Имеется/требуется пополнение	Имеется/требуется обновление	имеется
1.4.	Физики	1	1	-	Имеется/требуется пополнение	Имеется/требуется обновление	имеется
1.5.	Информатики	1	-	-	Имеется/требуется пополнение	Имеется/требуется обновление	имеется
1.6.	Химии и биологии	1	1	1	Имеется/требуется пополнение	Имеется/требуется обновление	имеется
1.7	Географии	1	1	1	Имеется/требуется пополнение	Имеется/требуется обновление	имеется
1.8	ОБЖ	1	-	-	Имеется/требуется пополнение	Имеется/требуется обновление	имеется
1.9	Технологии (д)	1		-	Имеется/требуется пополнение	Имеется/требуется обновление	имеется
1.10	Технологии (м) Учебные	1	1	-	Имеется/требуется	Имеется/требуется	имеется

	мастерские				пополнение	обновление	
2	помещения для занятий учебно-исследовательской и проектной деятельностью, моделированием и техническим творчеством					Все учебные кабинеты Кабинет информатики Кабинеты технологии Учебные мастерские	
3	Помещения, необходимые для реализации учебной и внеурочной деятельности лаборатории и мастерские					Имеются Учебные кабинеты Лаборатории кабинетов - химии и биологии -комбинированной мастерской	
4	помещения (кабинеты, мастерские, рекреации) для занятий музыкой, танцами и изобразительным искусством					Актовый зал Рекреации 1 и 2 этажей	
5	Школьная библиотека					Имеется	
6	Актовый зал					1	
7	Спортивный зал					1	
8	Стадион					1	
9	Спортивная площадка					1	
10	Тир					1	
11	Кабинет ПДД					1	
12	помещения для питания обучающихся, а также для хранения и приготовления пищи, обеспечивающие возможность организации качественного горячего питания, в том числе горячих завтраков					имеется	
13	помещения для медицинского персонала					Не имеется	
14	Административные помещения					1 кабинет директора 1 кабинет завучей	
15	Школьный музей по изучению истории и культуры родного края					1	
16	Зал боевой славы					1	
17	гардеробы, санузлы, места личной гигиены					имеется	
18	участок (территория) с необходимым набором оснащенных зон					имеется	
19	Зона для отдыха на территории школы					имеется	
20	Пришкольный учебно-опытный участок					Имеется	
21	Учебное тепличное хозяйство					имеется	
22	Учебно-демонстрационный центр сельскохозяйственной техники					имеется	

Для реализации ФГОС ООО школе имеется локальная сеть с выходом в Интернет (проводная и беспроводная), каждый учитель обеспечен персональным ноутбуком, подключенным к беспроводной сети интернет.

Все кабинеты соответствуют СанПИН 2.4.2.2821-10 «Санитарно-эпидемиологические требования к условиям и организации обучения в общеобразовательных учреждениях».

### 3.2.5. Информационно-методические условия реализации основной образовательной программы основного общего образования

Под **информационно-образовательной средой** (ИОС) понимается открытая педагогическая система, сформированная на основе разнообразных информационных образовательных ресурсов, современных информационно-телекоммуникационных средств и педагогических технологий, направленных на формирование творческой, социально активной личности, а также компетентность участников образовательного процесса в решении учебно-познавательных и профессиональных задач с применением информационно-коммуникационных технологий (ИКТ-компетентность), наличие служб поддержки применения ИКТ.

Создаваемая в образовательной организации ИОС<sup>363</sup> строится в соответствии со следующей иерархией:

- единая информационно-образовательная среда страны;
- единая информационно-образовательная среда региона;
- информационно-образовательная среда образовательной организации;
- предметная информационно-образовательная среда;
- информационно-образовательная среда УМК;
- информационно-образовательная среда компонентов УМК;
- информационно-образовательная среда элементов УМК.

Основными элементами ИОС являются:

- информационно-образовательные ресурсы в виде печатной продукции;
- информационно-образовательные ресурсы на сменных оптических носителях;
- информационно-образовательные ресурсы сети Интернет;
- вычислительная и информационно-телекоммуникационная инфраструктура;
- прикладные программы, в том числе поддерживающие администрирование и финансово-хозяйственную деятельность образовательной организации (бухгалтерский учет, делопроизводство, кадры и т. д.).

Необходимое для использования ИКТ оборудование отвечает современным требованиям и обеспечивает использование ИКТ:

- в учебной деятельности;
- во внеурочной деятельности;
- в исследовательской и проектной деятельности;
- при измерении, контроле и оценке результатов образования;
- в административной деятельности, включая дистанционное взаимодействие участников образовательного процесса, а также дистанционное взаимодействие образовательной организации с другими организациями социальной сферы и органами управления.

Учебно-методическое и информационное оснащение образовательного процесса обеспечивает возможность:

- реализации индивидуальных образовательных планов обучающихся, осуществления их самостоятельной образовательной деятельности;
- ввода русского и иноязычного текста, распознавания сканированного текста; создания текста на основе расшифровки аудиозаписи; использования средств орфографического и синтаксического контроля русского текста и текста на иностранном языке; редактирования и структурирования текста средствами текстового редактора;
- записи и обработки изображения (включая микроскопические, телескопические и спутниковые изображения) и звука при фиксации явлений в природе и обществе, хода образовательного процесса; переноса информации с нецифровых носителей (включая трехмерные объекты) в цифровую среду (оцифровка, сканирование);
- создания и использования диаграмм различных видов (алгоритмических, концептуальных, классификационных, организационных, хронологических, родства и др.), специализированных географических (в ГИС) и исторических карт; создания виртуальных геометрических объектов, графических сообщений с проведением рукой произвольных линий;
- организации сообщения в виде линейного или включающего ссылки сопровождения выступления, сообщения для самостоятельного просмотра, в том числе видеомонтажа и озвучивания видеосообщений;
- выступления с аудио-, видео- и графическим экранным сопровождением;
- вывода информации на бумагу и т. п. и в трехмерную материальную среду (печать);
- информационного подключения к локальной сети и глобальной сети Интернет, входа в информационную среду организации, в том числе через Интернет, размещения гипермедиасообщений в информационной среде образовательной организации;
- поиска и получения информации;
- использования источников информации на бумажных и цифровых носителях (в том числе в справочниках, словарях, поисковых системах);
- вещания (подкастинга), использования носимых аудио-, видеоустройств для учебной деятельности на уроке и вне урока;

- общения в Интернете, взаимодействия в социальных группах и сетях, участия в форумах, групповой работы над сообщениями (вики);
- создания, заполнения и анализа баз данных, в том числе определителей; их наглядного представления;
- включения обучающихся в проектную и учебно-исследовательскую деятельность, проведения наблюдений и экспериментов, в том числе с использованием: учебного лабораторного оборудования, цифрового (электронного) и традиционного измерения, включая определение местонахождения; виртуальных лабораторий, вещественных и виртуально-наглядных моделей и коллекций основных математических и естественно-научных объектов и явлений;
- исполнения, сочинения и аранжировки музыкальных произведений с применением традиционных народных и современных инструментов и цифровых технологий, использования звуковых и музыкальных редакторов, клавишных и кинестетических синтезаторов;
- художественного творчества с использованием ручных, электрических и ИКТ-инструментов, реализации художественно-оформительских и издательских проектов, натурной и рисованной мультипликации;
- создания материальных и информационных объектов с использованием ручных и электроинструментов, применяемых в избранных для изучения распространенных технологиях (индустриальных, сельскохозяйственных, технологиях ведения дома, информационных и коммуникационных технологиях);
- проектирования и конструирования, в том числе моделей с цифровым управлением и обратной связью, с использованием конструкторов; управления объектами; программирования;
- занятий по изучению правил дорожного движения с использованием игр, оборудования, а также компьютерных тренажеров;
- размещения продуктов познавательной, учебно-исследовательской и проектной деятельности обучающихся в информационно-образовательной среде образовательной организации;
- проектирования и организации индивидуальной и групповой деятельности, организации своего времени с использованием ИКТ; планирования учебного процесса, фиксирования его реализации в целом и отдельных этапов (выступлений, дискуссий, экспериментов);
- обеспечения доступа в школьной библиотеке к информационным ресурсам Интернета, учебной и художественной литературе, коллекциям медиаресурсов на электронных носителях, множительной технике для тиражирования учебных и методических тексто-графических и аудио-, видеоматериалов, результатов творческой, научно-исследовательской и проектной деятельности обучающихся;
- проведения массовых мероприятий, собраний, представлений; досуга и общения обучающихся с возможностью для массового просмотра кино- и видеоматериалов, организации сценической работы, театрализованных представлений, обеспеченных озвучиванием, освещением и мультимедиа сопровождением;
- выпуска школьного печатного издания - школьной периодической газеты «Взгляд»
- Все указанные виды деятельности обеспечиваются расходными материалами.

### **3.2.6. Механизмы достижения целевых ориентиров в системе условий**

Интегративным результатом выполнения требований основной образовательной программы образовательной организации является создание и поддержание развивающей образовательной среды, адекватной задачам достижения личностного, социального, познавательного (интеллектуального), коммуникативного, эстетического, физического, трудового развития обучающихся. Созданные в образовательной организации, реализующей ООП ООО, условия:

- соответствуют требованиям ФГОС ООО;
- обеспечивают достижение планируемых результатов освоения основной образовательной программы образовательной организации и реализацию предусмотренных в ней образовательных программ;
- учитывают особенности образовательной организации, ее организационную структуру, запросы участников образовательного процесса;
- предоставляют возможность взаимодействия с социальными партнерами, использования ресурсов социума, в том числе и сетевого взаимодействия.

В соответствии с требованиями ФГОС ООО раздел основной образовательной программы образовательной организации, характеризующий систему условий, содержит:

- описание кадровых, психолого-педагогических, финансово-экономических, материально-технических, информационно-методических условий и ресурсов;

- обоснование необходимых изменений в имеющихся условиях в соответствии с целями и приоритетами ООП ООО образовательной организации;
- механизмы достижения целевых ориентиров в системе условий;
- сетевой график (дорожную карту) по формированию необходимой системы условий;
- систему оценки условий.

Система условий реализации ООП образовательной организации базируется на результатах проведенной в ходе разработки программы комплексной аналитико-обобщающей и прогностической работы, включающей:

- анализ имеющихся в образовательной организации условий и ресурсов реализации основной образовательной программы основного общего образования;
- установление степени их соответствия требованиям ФГОС, а также целям и задачам основной образовательной программы образовательной организации, сформированным с учетом потребностей всех участников образовательного процесса;
- выявление проблемных зон и установление необходимых изменений в имеющихся условиях для приведения их в соответствие с требованиями ФГОС;
- разработку с привлечением всех участников образовательного процесса и возможных партнеров механизмов достижения целевых ориентиров в системе условий;
- разработку сетевого графика (дорожной карты) создания необходимой системы условий;
- разработку механизмов мониторинга, оценки и коррекции реализации промежуточных этапов разработанного графика (дорожной карты).

### 3.2.7. Сетевой график (дорожная карта) по формированию необходимой системы условий в МБОУ «Матюшинская СОШ» для реализации образовательной деятельности по ФГОС ООО в 5-9 классах

<b>Шаг 1</b>	Организация работы рабочей группы по определению степени эффективности реализации ФГОС ООО		
<b>Шаг 2</b>	Определение изменений и дополнений в образовательную систему школы (улучшение условий для реализации ФГОС ООО)		
<b>Шаг 3</b>	Разработка единичных проектов в сводную программу изменений и дополнений		
<b>Шаг 4</b>	Разработка плана-графика реализации обучения по ФГОС ООО		
<b>Шаг 5</b>	Контроль за реализацией запланированных изменений в образовательной системе		
<b>РЕАЛИЗАЦИЯ ШАГА №1</b>			
<i>Создание рабочей группы по подготовке к введению ФГОС ООО</i>			
<b>№</b>	<b>Мероприятия</b>	<b>Сроки</b>	<b>Документы</b>
1.	Утверждение плана работы по реализации ФГОС основного общего образования	В течение года	Приказ
2.	Организация изучения эффективности реализации ФГОС основного общего образования членами рабочей группы	В течение года	Положение
<b>РЕАЛИЗАЦИЯ ШАГА №2</b>			
<i>Определение изменений и дополнений в образовательную систему (создание условий для дальнейшей реализации ФГОС ООО)</i>			
<b>1. Организационное и нормативно-правовое обеспечение введения ФГОС</b>			
1.	Разработка учебного плана на учебный год в соответствии с требованиями ФГОС ООО	-	Учебный план
2.	Составление списка программ, учебников и УМК, используемых в образовательном процессе в соответствии с ФГОС ООО	Июнь 2019	Список программ и учебников
3.	Приобретение и изучение примерных и авторских программ учебных предметов учителями и руководителями МО	Январь-май	
4.	Разработка рабочих программ учебных предметов в соответствии с ФГОС ООО: - проведение учебного семинара для руководителей предметных МО и учителей-предметников по разработке рабочих программ в соответствии с ФГОС ООО; - разработка рабочих программ по учебным предметам;	Август 2019	Рабочие программы

	- утверждение рабочих программ по учебным предметам;		
5.	Изучение особенностей организации внеурочной деятельности обучающихся в соответствии с ФГОС ООО	Январь – март 2019 г.	
6.	Изучение запроса обучающихся и их законных представителей о направлениях внеурочной деятельности	Январь – март учебного года	
8.	Определение модели организации образовательного процесса, обеспечивающей организацию реализации внеурочной деятельности учащихся	Январь-март	
7.	Создание проекта программы внеурочной деятельности учащихся 5-9 классов на 2019-2024г.г.	Февраль – апрель	Проект
8.	Разработка проекта основной образовательной программы школы с дополнениями и изменениями	Январь - май	Проект ООП
9.	Утверждение основной образовательной программы основного общего образования.	Август 2019	ООП ООО

## 2. Создание кадровых условий

1.	Анализ кадрового обеспечения введения и реализации ФГОС ООО.	ноябрь-декабрь	
2.	Составление списка педагогических работников для осуществления ФГОС ООО. - учителя-предметники, работающие в 5-9 классах - классный руководитель 5-9 классов	Февраль	Список педагогических работников
3.	Прохождение педагогическими работниками курсов повышения квалификации по ФГОС	В течение года	Удостоверения
4.	Прохождение педагогическими работниками обучающихся семинаров по информационным технологиям	В течение года	Справки
5.	Проведение должностных инструкций работников образовательного учреждения в соответствие с требованиями ФГОС общего образования и тарифно-квалификационными характеристиками	В начале учебного года	Должностные инструкции

## 3. Создание финансово-экономических условий

1.	Расчёт потребностей в расходах образовательного учреждения в условиях реализации ФГОС ООО.		
----	--	--	--

## 4. Создание материально – технических условий

1.	Анализ материально-технического обеспечения введения и реализации ФГОС ООО.	ежегодно	
2.	Обеспечение соответствия информационно-образовательной среды требованиям ФГОС: оснащение учебных кабинетов и лабораторий, административных помещений в соответствии с ФГОС ООО (интерактивные доски, проекторы, ноутбуки, доступ к сети Интернет, лабораторное оборудование).	В течение года	
3.	Обеспечение укомплектованности библиотеки печатными и электронными образовательными ресурсами, соответствующими ФГОС ООО.	В течение года	
4.	Изучение электронных образовательных ресурсов по предметам, наличие доступа к ЭОР в сети Интернет.	В течение года	

## 5. Информационно-методические условия

### (создание информационно-образовательной среды и учебно-методического обеспечения)

1.	Анализ учебно-методического и информационного обеспечения	ежегодно	
2.	Информирование родительской общественности о подготовке к введению и порядке перехода на новые стандарты.	В течение года	
3.	Разработка плана методической работы, обеспечивающего подготовку педагогов к реализации ФГОС ООО	ежегодно	План метод. работы

4.	Анализ УМК в начальной школе с целью соблюдения преемственности при внедрении ФГОС ООО	ежегодно								
<b>Итоги проблемно-ориентированного анализа</b>										
	Имеются и соответствуют требованиям ФГОС ООО	Имеются, но требуют корректировки и соответствия с ФГОС ООО	Отсутствуют и требуют разработки							
Образовательные цели	+									
Учебный план	+									
Содержание образовательных программ	+									
Условия образовательного процесса	+	+								
Организационные механизмы контроля за образовательным процессом и оценки его результативности		+								
<b>РЕАЛИЗАЦИЯ ШАГА № 3</b>										
<i>Разработка единичных проектов в сводную программу изменений и дополнений</i>										
<i>Проект</i>	<i>Учебный год</i>									
	<i>Январь</i>	<i>февраль</i>	<i>март</i>	<i>апрель</i>	<i>май</i>	<i>июнь</i>	<i>июль</i>	<i>август</i>	<i>сентябрь</i>	<i>октябрь</i>
<i>Разработка рабочих программ по учебным предметам</i>		+	+							
<i>Разработка программ внеурочной деятельности</i>		+	+							
<i>Разработка учебного плана на уч. год</i>				+	+					
<i>Разработка программы воспитания и социализации</i>				+	+	+	+	+		
<i>Разработка локальных актов</i>		+	+	+	+	+				
<i>Разработка ООП ООО</i>		+	+	+	+	+	+	+		
<b>РЕАЛИЗАЦИЯ ШАГА № 4</b>										
<i>План-график мероприятий по обеспечению реализации ФГОС ООО</i>										
Мероприятия	Сроки	Результат								
Составление плана методической работы школы по реализации ФГОС ООО с учётом мероприятий по внутришкольному повышению квалификации учителей	Январь-февраль	Внесены дополнения в план методической работы школы								
Определение степени эффективности реализации ФГОС ООО педагогов среднего звена		Анализ результатов анкетирования педагогов								
Анализ имеющихся в школе условий и ресурсного обеспечения реализации образовательных программ ООО в соответствии с требованиями ФГОС		Карта самооценки								
Анализ соответствия материально-технической базы реализации ООП ООО действующим санитарным и противопожарным нормам, нормам охраны труда работников	ежегодно	Карта самооценки								

образовательного учреждения.		
Обобщение опыта реализации ФГОС НОО, ООО	ежегодно	Выявление положительного опыта, который может быть использован в основной школе
Участие в семинарах и совещаниях муниципального и регионального уровней по вопросам ФГОС ООО	в течение года	Информирование заинтересованных лиц о результатах семинаров
Проведение совещаний при директоре о ходе введения ФГОС ООО в школе	В течение года	Аналитические справки, решение совещаний, приказы директора
Комплектование библиотеки УМК по всем предметам учебного плана в соответствии с Федеральным перечнем	Начало учебного года	Оснащённость школьной библиотеки необходимыми УМК, учебными пособиями
Разработка плана повышения квалификации (курсовая подготовка) по вопросам ФГОС ООО	Апрель	План повышения квалификации педагогических и руководящих работников, заявка на курсы повышения квалификации
Определение готовности школы к новому учебному году по реализации ФГОС ООО	Март	Карта самооценки
Корректировка образовательной программы основного общего образования школы с учетом формирования универсальных учебных действий	май	Корректировка основной образовательной программы ООО школы
Формирование банка нормативно-правовых документов федерального, регионального, муниципального уровней	Пополнение в течение года	Диск – банк нормативно-правовых документов
Подготовка приказов, локальных актов, регламентирующих введение ФГОС ООО, доведение нормативных документов до сведения всех заинтересованных лиц.	в течение года	Внесение изменений и дополнений в документы, регламентирующие деятельность школы
Утверждения плана-графика реализации ФГОС ООО	январь	План-график введения ФГОС ООО
Утверждение основной образовательной программы основного общего образования школы с учётом новых требований к результатам образования	Август	Основная образовательная программа основного общего образования школы
Формирование списка учебников и учебных пособий, используемых в образовательном процессе в соответствии с ФГОС ООО	май	Список учебников, соответствующий требованиям ФГОС ООО
Утверждение штатного расписания и расстановка кадров на текущий учебный год	Август каждого года	Штатное расписание
Составление прогноза обеспечения основной школы педагогическими кадрами на уч. год и перспективу	Март	План работы по заполнению вакантных мест, определение очерёдности курсовой подготовки
Приобретение необходимого материального и технического оборудования в соответствии с требованиями ФГОС ООО	В течение года	Создание комфортного школьного пространства

#### РЕАЛИЗАЦИЯ ШАГА № 5

*Контроль реализации запланированных изменений в образовательной системе школы*

Объект контроля	Субъект контроля	Сроки контроля		Методы сбора информации
		сроки	% выполнения	
Степень освоения педагогами	Педагоги	В течение		Собеседовани,



ФГОС ООО		369 уч. года		изучение документации
Степень обеспеченности необходимыми материально – техническими ресурсами	Материально-технические ресурсы	В течение уч. года		Изучение документации
Проект Образовательной программы: разработка рабочих программ по предметам, модели внеурочной деятельности, учебного плана, программы воспитания и социализации, программы коррекционной работы, системы оценки планируемых результатов.	Образовательный процесс	В течение уч. года		Изучение документации, семинар, педсовет, собеседования
Приведение нормативной базы школы в соответствие с требованиями ФГОС ООО. Организация работ по внесению изменений в локальные акты, регламентирующих установление заработной платы.	локальные акты	регулярно		Изучение документации
Проведение работ по укреплению материально-технической базы школы	Оснащенность материально-техническими ресурсами	В течение уч. года	В соотв. с графиком поставки учебного оборудования	

**Сетевой график (дорожная карта) по формированию необходимой системы условий реализации ООП ООО (на 2019-2024 гг)**

№ п/п	Мероприятия	Сроки	Ответственные	Предполагаемый результат
<b>Организационно-управленческая, организационно-исполнительская деятельность</b>				
1.1	Корректировка нормативной базы школы, регламентирующей работу МБОУ «Матюшинская СОШ» в условиях реализации ФГОС ООО	По мере надобности	Директор Заместитель директора по УР.	Локальные акты, регламентирующие деятельность школы в условиях реализации ФГОС ООО
1.2	Формирование нормативной базы, регламентирующей работу МБОУ «Матюшинская СОШ» в условиях введения ФГОС СОО	ежегодно	Директор Заместитель директора по УР.	Локальные акты, регламентирующие деятельность школы в условиях реализации ФГОС СОО
1.3	Заседания педагогического совета школы	Август	Директор Заместитель директора по УР.	Протокол заседания педагогического совета школы
	Разработка учебного плана на учебный год в соответствии с требованиями ФГОС ООО	ежегодно	Заместитель директора по УР.	Учебный план
1.4	Разработка плана методической работы с учетом реализации ФГОС в	Август	Заместитель директора по УР.	План методической работы Обеспечение координации организационных структур школы

	5-9-х классах			по введению и реализации ФГОС ООО
1.5	Анализ УМК для 5-9-го классов на соответствие ФГОС ООО	В течение учебного года	Библиотекарь Руководители ШМО	Документальный учет УМК по предметам. Поиск путей решения проблемы нехватки учебников
1.6.	Единые требования к оформлению рабочих программ по предмету и программ по внеурочной деятельности в условиях реализации ФГОС ООО.	Ежегодно, август	Директор Заместитель директора по УР.	Положение о рабочей программе по предмету Положение о рабочей программе по внеурочной деятельности
1.7	Корректировка модели учета личностных достижений обучающихся	Март	Заместитель директора по ВР Классные руководители	Положение о портфолио ученика Оформление ученических портфолио Итоги личностного развития обучающихся 9-х классов
1.8	Педагогический совет «ФГОС ООО: итоги реализации»	Апрель ежегодно	Директор	Протокол педсовета
1.9	Обновление и восполнение технического обеспечения внедрения ФГОС ООО	Регулярно	Директор	Реестр оборудования, необходимого для обучения 5-9-х классов Обеспечение учителей-предметников необходимым оборудованием
1.10	Обновление и восполнение технического обеспечения внедрения ФГОС СОО	ежегодно	Директор Зам. директора по АХЧ	Реестр оборудования, необходимого для обучения 10-11 - х классов Обеспечение учителей-предметников необходимым оборудованием
1.11				
<b>Кадрово-методическая деятельность</b>				
2.1	Повышение профессионального уровня учителей через курсовую подготовку	Постоянно	Заместитель директора по УВР Учителя-предметники	Перспективный план повышения квалификации Повышение профессиональной компетенции педагогов школы по вопросам реализации ФГОС ООО. Внедрения ФГОС СОО
2.2	Аттестация педагогических работников	По графику		Перспективный план аттестации педагогических работников
2.3	Методические семинары: Проектирование уроков с учетом требований ФГОС ООО. Анализ листа оценки урока с учетом требований ФГОС ООО. Разработка технологической карты урока.	По мере возникновения потребности	Заместитель директора по УВР	Повышение профессиональной компетенции педагогов школы по вопросам внедрения ФГОС ООО
2.4	Консультации: Организация обучения в 5-9-ом классах в условиях введения ФГОС ООО. Работа учителя-предметника	Регулярно	Директор Заместитель директора по УВР .	Систематизация методического сопровождения внедрения ФГОС ООО

	по формированию УУД				
2.5	Продолжение реализации модели внеурочной деятельности	Регулярно	Заместитель директора по ВР Заместитель директора по УВР	Реализация программы внеурочной деятельности	
Информационно-аналитическая деятельность					
3.1	Размещение на сайте школы информации о реализации ФГОС ООО	в течение года	Директор Заместитель директора по УВР	Сайт школы Оперативное информирование участников образовательных отношений и контролирующих органов	
3.2	Информирование родителей (законных представителей) обучающихся о результатах введения и реализации ФГОС через, информационный стенд, родительские собрания, сайт школы	в течение года	Директор Заместитель директора по УВР	Сайт школы Обеспечение информационного сотрудничества с родителями (законными представителями) обучающихся	
Контрольно-диагностическая, коррекционно-регулятивная деятельность					
4.1	Анализ результатов освоения учебных программ основного общего образования школы. Определение готовности обучающихся к обучению в 10 классе по ФГОС СОО	В конце каждой четверти	Заместитель директора по УВР	Данные мониторинга и ВШК	Определение возможности адаптации обучающихся 9-х классов к обучению в 10-ом классе по программе ФГОС СОО.
4.2	Диагностические контрольные работы по определению уровня сформированности метапредметных умений	В конце каждого учебного года	Заместитель директора по УВР	Данные мониторинга и ВШК Анализ сформированности метапредметных умений обучающихся. Корректировка работы учителей, работающих в 5-7-ом классах	
Финансово-экономическая деятельность					
5.1	Работа по формированию материально-технических условий для продолжения реализации ФГОС ООО	В течение года	Заместитель директора по АХЧ	Данные госзаказа Обеспечение необходимым оборудованием	
5.2	Обеспечение учебниками	Январь-май	Библиотекарь	Бюджетная роспись Обеспечение всех обучающихся необходимыми пособиями	
5.3	Оснащение рабочих мест учителей-предметников компьютерной техникой, необходимой для реализации ФГОС	В течение года	Директор	План материально-технического обеспечения Финансовое обеспечение введения ФГОС ООО в школе	
5.4	Обновление оснащения кабинетов в соответствии с требованиями ФГОС	В течение года	Директор Заместитель директора по УВР	Финансовое обеспечение введения ФГОС ООО в школе	
5.5	Расчет потребностей в расходах ОО в условиях реализации ФГОС ООО	В течение года	Директор Заместитель директора по УВР.	Финансовое обеспечение введения ФГОС ООО в школе	

Реализация вышеуказанных мероприятий, а также выбор направлений и объемов расходования средств позволят достичь следующих результатов:

- завершится подготовка по вопросам внедрения ФГОС всех учителей основной школы, 100% руководящих работников школы и 100% учителей-предметников. Будет широко использована возможность изучения опыта других образовательных организаций в области инновационных образовательных и современных управленческих технологий;
- будут созданы условия для реализации ФГОС ООО: приобретение ученической мебели, соответствующей требованиям СанПиН, обеспечение учебниками, учебно-лабораторным, спортивным оборудованием, наборами электронных образовательных ресурсов, в том числе виртуальных лабораторий;
- выполнение мероприятий по энергосбережению позволит существенно продвинуться в решении задач снижения потребления энергоресурсов;
- доля учителей, получивших в установленном порядке первую либо высшую квалификационную категорию и подтверждение соответствия занимаемой должности, в общей численности учителей составит 100%.
- доля учителей и руководителей, прошедших повышение квалификации и профессиональную переподготовку для работы в соответствии с федеральными государственными образовательными стандартами, в общей численности учителей 100%.

### **3.3. Перспективы и ожидаемые результаты школы**

Достижение обязательного минимума содержания образования для каждого ученика.

Усвоение учащимися учебных программ, обеспечивающих полноценное развитие личности и возможности продолжения образования в профессиональной среде.

#### **Выпускник школы:**

Обладает положительной жизненной установкой, активной гражданской позицией; обладает развитым интеллектом, дающим возможность самореализации как творческой личности; способен к дальнейшему продолжению образования; коммуникабелен, толерантен, умеет работать в коллективе; владеет умениями и навыками поддержки собственного здоровья; способен брать ответственность за свой выбор, в том числе и профессиональный; способен к успешной социализации в обществе и на рынке труда.

**Учащиеся, получившие основное общее образование**, должны: освоить на уровне требований государственных программ учебный материал по всем предметам школьного учебного плана; приобрести необходимые знания и навыки жизни в обществе, профессиональной среде, овладеть средствами коммуникации; достигнуть показателей развития интеллектуальной сферы, достаточных для организации своей познавательной, проектировочной, оценочной деятельности; овладеть основами компьютерной грамотности; овладеть системой общеучебных умений (сравнение, обобщение, анализ, синтез, классификация, выделение главного); знать свои гражданские права и уметь их

реализовывать; уважать свое и чужое достоинство; уважать собственный труд и труд других людей.

**Психолого-педагогический портрет:** аналитико-синтетическое восприятие, наблюдательность, регулируемая память, абстрактное мышление, целеобразование и планирование, способность рассуждать, интеллектуальная познавательная активность; креативность (способность к творчеству); чувства психологической защищенности.

**Личностные качества:** социальная зрелость, ответственность за свои действия, мотивация общественно полезной деятельности (учебно-трудовой и т.д.), познавательные интересы, самосознание и адекватная самооценка, потребность в самопознании. Осознание собственной индивидуальности. Личностное самоопределение, стремление к самоутверждению, потребность в общественном признании,

удовлетворенность своим положением, нравственное осознание.

#### **На основании выше изложенного школа может:**

1. Системно решать задачи по реализации содержательных линий ФГОС, как в учебную, так и во внеурочную деятельность субъектов образовательного процесса.

2. Создать условия для формирования у учащихся школы системы общечеловеческих ценностей (любовь к Родине, патриотизм, природоохранная деятельность, забота о сохранении собственного здоровья, понимание прекрасного в окружающей нас жизни и т.д.), позволяющую человеку жить вместе с другими людьми и быть успешным в жизни.

3. Повысить качество образования в школе.

4. Создать базу для социального взаимодействия и партнерства субъектов образовательного процесса через совместную деятельность учителей, учащихся, родителей в ходе реализации данных блоков содержания.

5. Укрепить базу для межведомственного взаимодействия и сотрудничества между субъектами единого образовательного комплекса.

#### **3.4. Заключение**

Образовательная программа школы реализуется в учебно-воспитательном процессе как стратегия и тактика педагогической деятельности и, по необходимости, корректируется на диагностической основе с учетом интеллектуального потенциала детей, их интересов, склонностей, психофизического здоровья и социального заказа родителей, изменения парадигмы образования, требований к современной школе, профильному и дополнительному образованию, нормативных актов.

Критериями реализации программы являются:

- высокий уровень обученности и воспитанности учащихся;
- стабильность педагогических кадров и их высокий уровень профессиональной компетенции;
- высокий социальный статус школы.

В основе управленческой деятельности реализацией образовательной программой лежат следующие подходы:

- компетентностный;
- системный.

Данная Программа – необходимое условие для развития гибкого образовательного пространства, стабильного функционирования школы.

№ документа	№ документа	№ документа	№ документа	№ документа	№ документа	№ документа	№ документа	№ документа	№ документа

Прошито,  
Проплачено и  
Принято  
1021806759052  
374  
Директор МБОУ  
Муниципального района  
Тулячинского  
Республика Татарстан  
СОИШ:  
ИНН 5815004315  
И.А.Шарафеев